中華民國 110 年

基隆市消防統計年報



基隆市消防局 編製

中華民國 111 年 06 月

目　　錄

本局組織概況.....1

壹、提要分析.....4

貳、統計表

一、消防預算

表 1-1、基隆市消防歲出經費 17

二、消防人力及裝備設施

表 2-1、基隆市消防人力 18

表 2-2、基隆市義勇消防人力 22

表 2-3、基隆市消防車輛裝備 26

表 2-4、基隆市消防水源 28

三、火災預防

表 3-1、基隆市列管建築物 30

表 3-2、基隆市消防安全檢查列管對象 32

表 3-3、基隆市消防安全設備查察處理 40

表 3-4、基隆市防火管理執行情形 42

表 3-5、基隆市防焰規制執行情形－防焰性能認證合格廠商.....44

表 3-6、基隆市防焰規制執行情形－設置防焰物品場所.....46

表 3-7、基隆市液化石油氣消防安全檢查情形.....48

表 3-8、基隆市消防安全設備檢修申報 52

表 3-9、基隆市爆竹煙火安全檢查 54

表 3-10、基隆市爆竹煙火違法取締 56

四、天然災害

表 4-1、基隆市震災災害人員傷亡、建物損失.....58
表 4-2、基隆市風災災害人員傷亡、建物損失.....60
表 4-3、基隆市水患災害人員傷亡、建物損失.....62
表 4-4、基隆市其他天然災害人員傷亡、建物損失.....64

五、火災案件

表 5-1、基隆市火災次數分類及時間 66
表 5-2、基隆市火災人員死傷、 財物損失.....68
表 5-3、基隆市起火建築物 70
表 5-4、基隆市火災次數按起火處所分 72
表 5-5、基隆市火災次數按起火原因分 74
表 5-6、基隆市火災出動人員、車輛、船艇、直升機.....76

六、緊急救護

表 6-1、基隆市消防緊急救護服務 78
表 6-2、基隆市消防緊急救護急救處置 80
表 6-3、基隆市消防緊急救護到院前心肺功能停止傷病患統計...82

七、其　他

表 7-1、基隆市消防員工傷亡慰問情形 84
表 7-2、基隆市義勇消防人員傷亡統計 86

本局組織概況

一、本局於民國 87 年 7 月 1 日正式改制成立，掌管本市火災預防、災害搶救、緊急救護等為民服務事項，110 年編制員額數為 325 人，預算員額數為 292 人，現有員額數為 265 人。

二、本局設置有火災預防科、災害搶救科、災害管理科、緊急救護科、火災調查科、救災救護指揮科、行政科、督察科、會計室、人事室、政風室共八科三室等業務單位；另在局本部之下設有二個救災救護大隊及九個消防分隊，各單位之職掌如下：

1、火災預防科掌理災害之預防及防災宣導等。

2、災害搶救科掌理災害之搶救、救災資源管理及消防人員教育訓練等

3、災害管理科掌理災害防救體系之規劃及執行等。

4、緊急救護科掌理辦理緊急救護及人員訓練等。

5、火災調查科掌理火災原因調查等。

6、救災救護指揮科掌理勤務規劃管制等。

7、行政科掌理文書、研考及總務等。

8、督察科辦理執勤業務之規劃、督導及考核事項等。

9、會計室掌理歲計、會計及統計等。

10、人事室辦理獎懲、任免、考核等。

11、政風室辦理政風公務機密維護業務等。

12、救災救護大隊：執行轄內專責安檢小組工作並督導所轄分隊消防救災救護等勤務執行及本局交辦之事項。

13、消防分隊：負責轄區內消防救災、救護等為民服務及配合支援其他各項勤務。

三、基隆市消防局組織系統圖（如附圖）

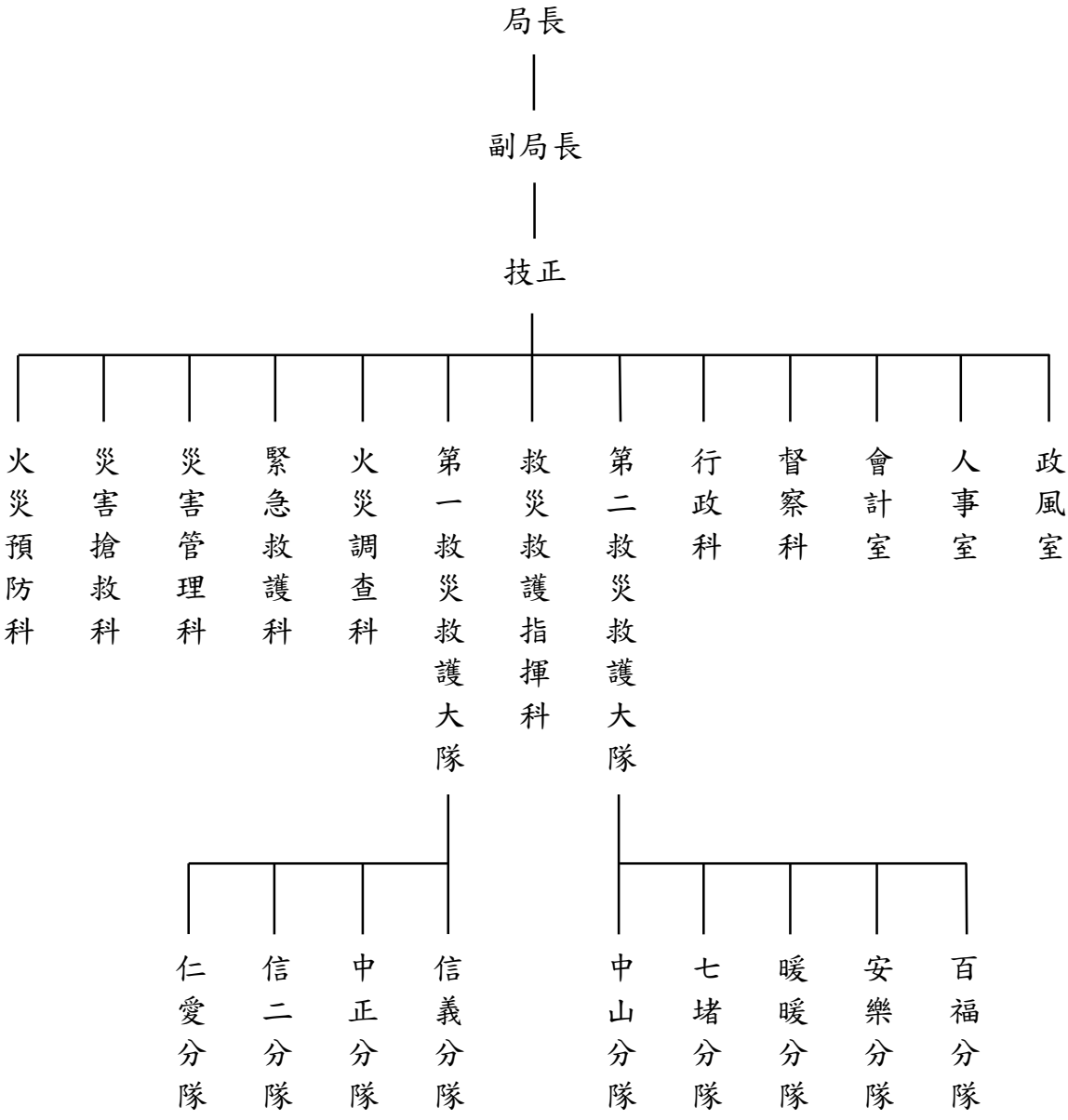

壹、提要分析

壹、 提要分析

一、消防預算

110 年度本市消防歲出預算編列計 4 億 6 仟 382 萬 1,000 元(含追加減預算)，較上(109)年度減少 1 千 493 萬 3,000 元，110 年度消防歲出預算占市總預算 2.12%，較 109 年度減少 0.2%。(如表 1)

表 1、基隆市消防歲出預算及其占基隆市總預算比率

單位：千元

年度	消防預算 (1)	基隆市 總預算(2)	消防預算占 市總預算比率(1)/(2)
106	368,647	17,804,683	2.07%
107	399,991	18,903,622	2.12%
108	462,128	20,403,209	2.26%
109	478,754	20,639,320	2.32%
110	463,821	21,921,242	2.12%

資料來源：根據市府預算及本局預算資料編制。(含追加減預算)

二、消防人力及裝備設施

(一)消防人力(含義消)

本局 110 年底現有消防人(職)員 265 人，較上(109 年)增加 7 人，增幅 2.71%；同年底義勇消防人員計 1079 人，較上年減少 5 人，減幅 0.46%，按現有人口數計算，本市平均每千人擁有消防人力 3.69 人(消防人(職)員數 0.73 人，義消人員數 2.96 人)。(如表 2)

表 2、基隆市消防人力指標

年底別	本市人口數(年底) (1)	消防人(職)員數 (2)	義勇消防人員數 (3)	消防人力(含義消) (4)=(2)+(3)	每千人擁有消防人力(含義消) (5)=(4)/(1)	每千人擁有消防人(職)員數 (6)=(2)/(1)	每千人擁有義勇消防人員數 (7)=(3)/(1)
106	371,458	233	1,001	1,234	3.32	0.63	2.69
107	370,155	239	1,026	1,265	3.42	0.65	2.77
108	368,893	248	1,006	1,254	3.4	0.67	2.73
109	367,577	258	1,084	1,342	3.65	0.7	2.95
110	363,977	265	1,079	1,344	3.69	0.73	2.96

資料來源：根據市府民政處人口數統計及本局消防人力、義消人力統計資料編制。

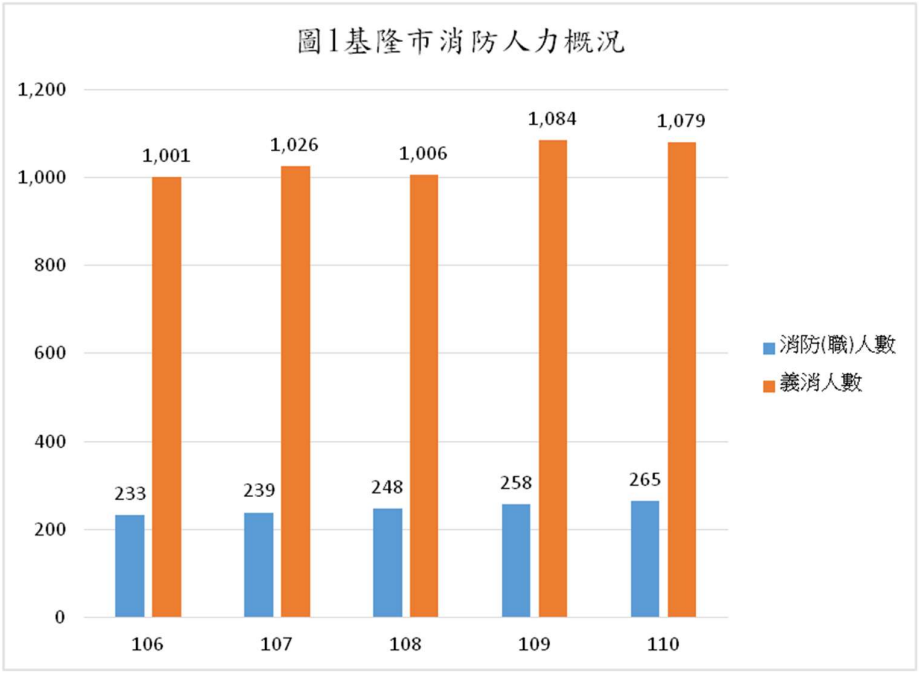

(二)消防、救護車輛裝備

本局 110 年底消防車輛共 42 輛，本市平均每萬人擁有 1.15 輛，消防車中以一般消防車 23 輛為主(占 54.76%)，次為化學消防車 14 輛(占 33.33%)，雲梯消防車 5 輛(占 11.91%)；救災車共 43 輛，較上(109)年增加 2 輛；勤務機車 50 輛，救生艇 26 艘，較上(109)年增加 1 艘，橡皮艇 19 艘(如表 3)。另本局尚有一般救護車 21 輛。

表 3、基隆市消防、救護車輛裝備概況表

年底別		消防車				救災車	勤務機車	一般救護車	救生艇	橡皮艇
		合計	一般消防車	雲梯消防車	化學消防車					
106		38	19	5	14	32	50	18	21	21
107		38	20	5	13	36	50	20	18	19
108		39	20	5	14	32	50	19	23	19
109		41	21	5	15	41	50	18	25	19
110		42	23	5	14	43	50	21	26	19
110 年與上年比較	增減數	1	2	-	-1	2	-	3	1	-
	增減率%	2.44	9.52	-	-6.67	4.88	-	16.67	4	-

資料來源：根據本局消防車輛裝備及救護服務統計資料編制。

(三)消防水源

本市轄內主要之消防水源為消防栓，截至 110 年底本市消防栓計 1746 支(占消防水源 82.2%)，平均每千戶擁有 11.19 支；另蓄水池 296 處(占 13.94%)，游泳池 27 處(占 1.27%)，深水井 14 處(占 0.66%)，其他水源 41 處(占 1.93%)；與上年比較，消防栓減少 1 支(減幅 0.06%)，蓄水池增加 48 處(增幅 19.35%)，游泳池減少 63 處(減幅 70%)，其他水源減少 2 處(減幅 4.65%)(如表 4)

表 4、基隆市消防水源統計

年底別		現住人口戶數(戶)	總計(1)=(2+3+4+5+6)	消防栓(支)		蓄水池(處)(3)	游泳池(處)(4)	深水井數(口)(5)	其他(處)(6)
				數量(2)	每千戶消防栓數				
106		152781	1983	1620	10.6	276	35	14	38
107		153580	2105	1726	11.24	288	37	14	40
108		154552	2120	1726	11.17	302	37	14	41
109		155464	2142	1747	11.24	248	90	14	43
110		156056	2124	1746	11.19	296	27	14	41
110 年與上年比較	增減數	592	-18	-1	-0.05	48	-63	-	-2
	增減率%	0.38	-0.84	-0.06	-0.44	19.35	-70	-	-4.65

資料來源：根據本局消防水源統計資料編制。

三、火災預防

(一)列管建築物

所謂列管建築物，指依據消防法第 6 條第 1 項規定應設消防安全設備之列管場所，本市 110 年底應設消防安全設備之列管建築物計 2532 棟，較上(109)年增加 88 棟(增幅 3.6%)；其中 5 層以下 1073 棟(占 42.38%)，較上(109)年增加 59 棟(增幅 5.82%)，6 至 10 層 887 棟(占 35.03%)，較上(109)年增加 24 棟(增幅 2.78%)，11 層以上 572 棟(占 22.59%)，較上(109)年增加 5 棟(增幅 0.88%)。(如表 5)

表 5、基隆市列管建築物

單位：棟

年底別		合計	5 層以下	6-10 層	11 層以上
106		2124	811	765	548
107		2186	866	769	551
108		2260	927	776	557
109		2444	1014	863	567
110		2532	1073	887	572
110 年與	增減數	88	59	24	5
上年比較	增減率%	3.6	5.82	2.78	0.88

資料來源：根據本局列管建築物統計資料編制。

(二)消防安全檢查列管對象

所謂列管對象，指依據消防法第 6 條第 1 項規定，應設消防安全設備之場所，並得依場所危險程度分類列管；本市 110 年底列管對象 2883 家，較上(109)年增加 8 家(增幅 0.28%)，各類場所中以集合住宅、寄宿舍 432 家占 14.98%最多，其次為飲食店、咖啡廳 354 家占 12.28%。

(三)消防安全設備查察處理

依據消防法第 6 條，消防機關得依場所之危險程度，分類列管檢查場所之消防安全設備，110 年本市檢查件數為 4599 件次，較上(109)年減少 1153 件次(減幅 20.05%);檢查合格率為 92.09%,較上(109)年增加 1.06%；複查件次為 348 件次，較上(109)年減少 131 件。

110 年處罰緩收繳件數為 37 件次，處罰緩收繳總金額 894,000 元，處罰緩金額收繳率為 93.71%。(如表 6)

表 6、基隆市消防安全設備查察處理情形

年別	檢查情形		複查件次	罰緩收繳情形		
	檢查件次	檢查合格率(%)		罰緩收繳件次	罰緩收繳金額(元)	罰緩金額收繳率(%)
106	5757	91.11	477	32	575,000	56.99
107	5781	90.92	479	35	624,000	135.65
108	5998	90.66	516	23	354,000	93.65
109	5752	91.03	479	24	450,000	99.56
110	4599	92.09	348	37	894,000	93.71

資料來源：根據本局消防安全設備查察處理統計資料編制。

(四)防火管理執行情形

本市 110 年底應遴用防火管理人家數 568 家，較上(109)年減少 8 家，已遴用家數 548 家，較上(109)年減少 15 家，已製定消防防護計畫家數 528 家，較上(109)年減少 22 家，已製定共同消防防護計畫件數 136 家，較上(109)年增加 5 家，110 年新增已製定施工中消防防護計畫件數 1 家。關於自衛消防編組訓練情形，110 年共計辦理 2,570 件，62,230 人接受訓練，較上(109)年訓練人增加 30,284 人(增幅 94.8%)，110 年違反防火管理件數中，限期改善件數為 62 件，較上(109)年減少 52 件。

(五)防焰規制執行情形-防焰性能認證合格廠商

110 年底列管家數 10 家，檢查件數 41 件次，較上(109)年減少 3 件次，合格 41 件次，合格率 100%。

(六)防焰規制執行情形-設置防焰物品場所

110 年底列管家數 741 家，較上(109)年底減少 15 家，檢查件數 1,215 件次，較上(109)年減少 359 件次，合格 1,215 件次，合格率 100%，較上(109)年減少 359 件次。

(七)液化石油氣消防安全檢查

110 年底列管家數 60 家，較上(109)年度減少 2 家；其中分銷商 22 家(36.67%)，分裝場 3 家(5%)，容器儲存場所 1 家(1.67%)，串接使用場所 34 家(56.66%)；110 檢查件數計 393 件，較上(109)年減少 71 件；其中合格件次 386 件，合格率 98.22%。

(八)消防安全設備檢修申報

本市 110 年底甲類場所應申報家數 790 家，本期(110 年下半年)申報家數 790 家，申報率 100%；甲類以外場所應申報家數 1,747 家，本期(110 年下半年)申報家數 1,741 家，申報率 99.66%；110 年違規處理情形，無未檢修申報限期改善件次，處罰緩件次 7 件，罰緩總金額 160,000 元。

(九)爆竹煙火安全檢查

本市 110 年爆竹煙火安全檢查件次 236 次，較上(109)年 247 次減少 11 次，合格件次 235 次，合格率 99.58%。

四、天然災害

110 年度本市因烟花颱風（於 7 月 22 日晚上 22 時起開設風災二級災害應變中心,並於7月24日上午11時30分起回復災害應變中心三級常設)；及璨樹颱風（於 9 月 11 日下午 18 時起開設風災二級災害應變中心，9 月 12 日上午 0 時起提升至一級開設，並於 9 月 12 日晚上 21 時起改為強化三級開設）共開設 2 次災害應變中心，於開設期間皆無人傷亡，且未出動救災人員及救災車輛。

五、火災案件

(一)火災分類及發生時間

110 年本市發生火警 133 次，按火災分類依序為建築物 69 次(51.88%)、森林田野 26 次(19.55%)、其他 25 次(18.8%)、車輛 13 次(9.77%)。

依發生月份觀察，各月份中則以 1 月份 23 次居首(占 17.29%)，其次為 2 月及 7 月份 15 次(占 11.28%)，9 月份 12 次(占 9.02%)。

另最容易發生火災的前 4 個時段分別為 15-18 時 29 次(占 21.8%)、9-12 時 22 次(占 16.54%)、12-15 時及 18-21 時各 18 次(各占 13.53%)。(如表 7)

表 7、基隆市火災發生時間統計表

時段 / 年度	合計	0-3 時	3-6 時	6-9 時	9-12 時	12-15 時	15-18 時	18-21 時	21-24 時
106	195	17	11	19	33	39	34	26	16
107	184	14	10	17	24	32	34	27	26
108	135	12	14	14	19	25	26	15	10
109	160	11	8	19	29	27	20	22	24
110	133	8	13	13	22	18	29	18	12

資料來源：根據本局火災次數分類時間統計資料編制。

(二)火災人員死傷及財物損失

本市110年火災死傷人數9人，較上(109)年增加5人，其中受傷7人、死亡2人，受傷人數較上年增加5人；全年火災財物損失估計292萬9千元，較上年增加184萬8千元，增幅170.95%。(如表8)

表8、基隆市火災人員死傷及財物損失表

年別	死傷人數					財物損失（千元）			被災戶保險情形	
	總計	死亡		受傷					保險戶數（戶）	保險金額（千元）
		男	女	男	女	總計	房屋	物品		
106	14	2	4	6	2	1,846	461	1,385	-	-
107	9	5	-	2	2	1,111	436	675	-	-
108	9	2	-	3	4	1,298	315	983	-	-
109	4	1	1	1	1	1,081	460	621	-	-
110	9	2	-	5	2	2,929	874	2,055	-	-

資料來源：根據本局火災人員死傷及財物損失統計資料編制。

(三)起火建築物

本市110年建築物起火計69次，較上(109)年減少39(減幅36.11%)，按建築物高度分，5層以下建築物達58次(占84.06%)，6至10層建築物7次(占10.14%)，11層至20層建築物3次(占4.35%)，21至30層建築物1次(占1.45%)；按起火建築物火災時用途分，以住宅50次最高(占72.46%)，其次為營業場所8次(占11.59%)，其餘地點11次。(如表9)

表 9、基隆市起火建築物統計表

年別	按建築物高度分						按起火建築物火災時用途分						
	合計	5 層以下	6 至 10 層	11 至 20 層	21 至 30 層	31 層以上	住宅	營業場所	作業場所	倉庫	空屋或修建中	公共設施	其他
106	131	101	22	7	-	1	107	6	-	3	8	-	7
107	132	103	22	5	2	-	100	19	-	3	5	1	4
108	101	78	14	8	1	-	80	14	1	2	2	-	2
109	108	93	12	2	1	-	78	12	3	4	4	1	6
110	69	58	7	3	1	-	50	8	2	1	1	2	5

資料來源：根據本局起火建築物統計資料編制。

(四)起火處所

本市110年火災案件之起火處所計133次,以路邊46件居首(占34.59%)，其次為其他處所25次，臥室17次，客廳及廚房各12次，倉庫5次，浴廁3次，機房、攤位及樓梯間各2次，神龕、陽台、庭院、辦公室、教室、停車場、騎樓各1次。

(五)起火原因

本市110年火災次數計133次，按起火原因分，則以電氣因素39次(占29.32%)居首，次為因燃燒雜草、垃圾34次(占25.56%)，菸蒂14次(占10.53%)，爐火烹調及其他原因各11次(各占8.27%)，機械設備10次(占7.52%)，烤火3次(占2.26%)，燈燭、敬神掃墓祭祖、施工不慎、瓦斯漏氣或爆炸各2次，人為縱火、玩火、燃放爆竹各1次。

(六)火災出動人員及裝備

本市110年合計出動救火人數6698人，出動救災車輛計2825輛次，其中以化學消防車780輛次最多(占27.61%)，水箱消防車416輛次次之(占14.73%)，再次為水庫消防車346輛次(占12.25%)。

六、緊急救護

(一)緊急救護服務工作可區分為平時及災害發生時的緊急救護任務，由於近年來民眾要求緊急救護服務逐年增加，以 110 年緊急救護服務出勤次數 17283 次,較上(109)年增加 46 次(增幅 0.27%),平均每天出勤次數為 47.35 次；急救人次為 13684 人次，較上(109)年增加 65 人次(增幅 0.48%)，平均每天急救人次為 37.49 人次，未送醫次數計 3922 次，較上(109)年減少 54 次，未送醫率為 22.69%，平均每日有 10.75 空跑次數。

各項急救原因中,創傷類以車禍受傷 3259 人次占急救總人數 13.82%最多；非創傷類以急病 6035 人次占急救總人數 44.1%最多,此兩項原因占總急救人數 67.92%。(如表 10)

表 10、基隆市緊急救護服務統計

年度		出勤次數(次)	急救送醫人次							未運送次數(次)
			合計	急病	精神異常	心肺功能停止	一般外傷	車禍	其他	
106		16876	14005	6041	285	413	1573	4108	1585	3361
107		16746	14057	6088	324	377	916	4730	1622	3222
108		16975	14186	6025	288	311	1079	4359	2124	3200
109		17237	13619	5588	312	329	1307	3520	2563	3976
110		17283	13684	6035	281	333	1078	3259	2698	3922
109 年與上年比較	增減數	46	65	447	-31	4	-229	-261	135	-54
	增減率%	0.27	0.48	8	-9.94	1.22	-17.52	-7.41	5.27	-1.36

資料來源：根據本局緊急救護服務統計資料編制。

(二)緊急救護急救處置類別分為呼吸道處置、創傷處置、心肺復甦術、藥物處置及其他處置，110 年緊急救護急救處置總次數為 29583 次，其中以其他處置 16762 次，占 56.66%最多，其次為創傷處置 9242 次占 31.24%，再其次為呼吸道處置 2464 次占 8.33%；其他處置中又以心理支持 13796 次最多，其次為保暖 1571 次；創傷處置中則以清洗傷口 4188 次居多，次為包紮止血 4153 次；呼吸道處置中以面罩 1246 次最多。(如表 11)

表 11、基隆市緊急救護急救處置統計

處置類別 / 年	緊急救護處置(次數)					
	合計	呼吸道處置	創傷處置	心肺復甦術	藥物處置	其他處置
106	33091	2991	9340	831	88	19841
107	32538	3145	9464	772	163	18994
108	31851	2917	9153	655	225	18901
109	29583	2464	9242	877	238	16762
110	28656	2456	8431	931	240	16598

資料來源：根據本局緊急救護急救處置統計資料編制。
註：心肺復甦術統計次數包含自動心肺復甦機、CPR、使用 AED 之次數。

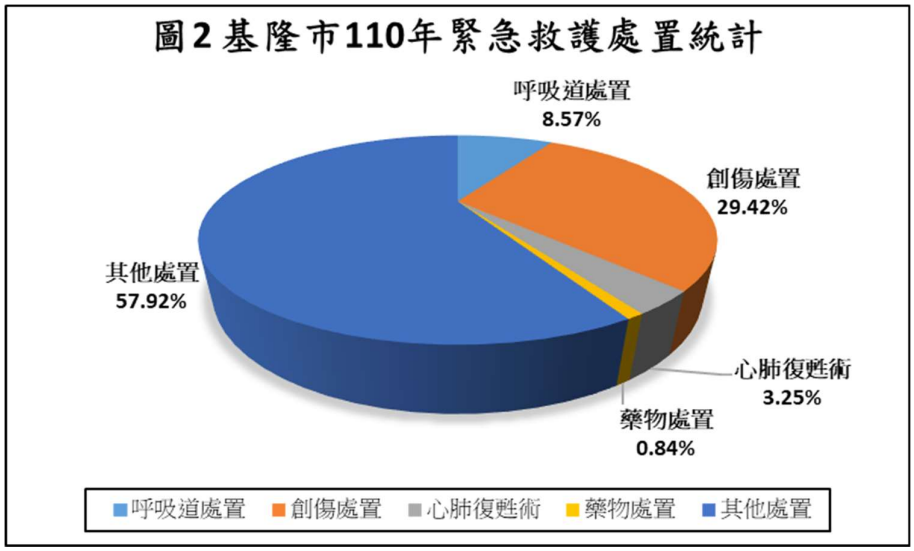

(三)強化宣導緊急救護理念，加強民眾對到院前急救處置能力，灌輸民眾正確救護車使用時機，減少救護車濫用情事，利用各種集會時機辦理救護宣導，鼓勵民眾踴躍參與學習，發揮緊急救護宣導效果

1、本局 110 年度宣導 73 場，人數約 5,413 人。藉由基本生命急救術面對面之方式訓練，以普及心肺復甦術（CPR）之推廣，俾為急症患者爭取時間，增進「接受後續醫療救命術」的機會。

2、一般民眾對急救知識及訓練較欠缺，面對突發狀況易慌亂，錯失急 救黃金時間，因此本局救災救護指揮中心於消防救護人員未到達現場前，以電話教導民眾先給予病人 CPR 或哈姆立克等緊急急救，並提供救護技術人員救護諮詢與指導，協助緊急傷病患處置，聯絡醫院使傷病患到院後立即得到適當的醫療處置，將到院前救護與急診醫療緊急串聯，提升整體緊急醫療服務品質。

3、本局現有 7 名緊急救護教官、9 名高級救護技術員，目前配屬於第一、二救災救護大隊轄下所屬分隊，肩負教育救護同仁之緊急救護技能與智識，以期有效提昇緊急救護服務品質及到院前 OHCA 案件的救活率。

七、其他-慰問濟助

(一)本市 110 年消防員工因公受傷 2 人，因病死亡 1 人。

(二)110 年度義勇消防人員因病死亡 9 人

貳、統計表

表 1-1 基 隆 市 消 防 歲 出 經 費

單位：新台幣千元

會計年度及業務別	本市總預算	消防預算數	消防預算占本市總預算金額比率(%)
106年度	17,804,683	368,647	2.07
107年度	18,903,622	399,991	2.12
108年度	20,403,209	462,128	2.26
109年度	20,639,320	478,754	2.32
110年度	21,921,242	463,821	2.12
經常門			
一般行政		375,110	
行政管理		375,110	
消防業務		24,755	
火災預防		3,858	
搶救救護		7,720	
火調訓練		979	
災害應變		12,198	
資本門		63,956	
一般建築及設備		63,956	

資料來源：本局會計室(含追加減預算)

表 2-1 基 隆 市

年別及單位別	編制員額	預算員額	按官等分								
			合計	10職等以上			6至9職等			5職等以下	
				計	警監	簡任	計	警正	荐任	計	警佐
106年	325	260	233	1	1	-	116	97	19	116	100
107年	325	260	239	1	1	-	120	101	19	118	102
108年	325	270	248	1	1	-	128	111	17	119	101
109年	325	287	258	1	1	-	130	113	17	127	113
110年	325	292	265	1	1	-	129	112	17	135	120
局本部	76	68	63	1	1	-	43	26	17	19	4
第一消防大隊	5	3	3	-	-	-	3	3	-	-	-
仁愛分隊	34	33	30	-	-	-	7	7	-	23	23
信二分隊	32	28	24	-	-	-	9	9	-	15	15
中正分隊	27	23	19	-	-	-	9	9	-	10	10
信義分隊	25	24	20	-	-	-	9	9	-	11	11
第二消防大隊	5	3	3	-	-	-	3	3	-	-	-
七堵分隊	21	20	18	-	-	-	6	6	-	12	12
百福分隊(原七堵)	25	22	21	-	-	-	10	10	-	11	11
中山分隊	23	22	21	-	-	-	7	7	-	14	14
暖暖分隊	25	21	20	-	-	-	12	12	-	8	8
安樂分隊	27	25	23	-	-	-	11	11	-	12	12

資料來源：依據本局公務統計報表「1769 - 01 - 01 - 2」編製。

消 防 人 力

單位：人

	按 年 齡 分 (歲)										按性別分	
委任	未滿25	25｜29	30｜34	35｜39	40｜44	45｜49	50｜54	55｜59	60｜64	65以上	男	女
16	11	34	38	53	40	19	24	12	2	-	198	35
16	10	36	41	53	42	20	24	12	1	-	208	31
18	22	31	39	46	49	16	29	14	2	-	216	32
14	24	32	42	41	53	19	30	15	2	-	226	32
15	19	37	40	44	56	23	21	23	2	-	232	33
15	2	4	4	7	15	9	7	13	2	-	40	23
-	-	-	-	1	1	-	-	1	-	-	3	-
-	3	8	5	4	6	-	4	-	-	-	27	3
-	1	3	10	5	3	1	1	-	-	-	24	-
-	1	3	3	4	6	-	1	1	-	-	18	1
-	1	6	-	5	4	1	2	1	-	-	18	2
-	-	-	1	1	-	-	-	1	-	-	3	-
-	2	3	3	3	4	1	1	1	-	-	16	2
-	3	3	3	2	3	3	2	2	-	-	21	-
-	2	5	3	4	3	2	1	1	-	-	19	2
-	2	-	4	4	6	2	1	1	-	-	20	-
-	2	2	4	4	5	4	1	1	-	-	23	-

表 2-1 基 隆 市

年別及單位別	按考試及任用分								
	警察特考			高普考		其他考試		以技術機要人員任用	比照警佐待遇
	乙等(3等)	丙等(4等)	丁等(5等)	高考	普考	相當高考以上	相當普考以下		
106年	53	152	-	5	5	11	7	-	-
107年	58	154	-	5	5	11	6	-	-
108年	45	113	-	5	3	73	9	-	-
109年	44	118	-	2	3	84	7	-	-
110年	42	124	-	2	3	87	7	-	-
局本部	20	5	-	2	3	26	7	-	-
第一消防大隊	2	-	-	-	-	1	-	-	-
仁愛分隊	1	23	-	-	-	6	-	-	-
信二分隊	2	17	-	-	-	5	-	-	-
中正分隊	5	10	-	-	-	4	-	-	-
信義分隊	1	11	-	-	-	8	-	-	-
第二消防大隊	1	-	-	-	-	2	-	-	-
七堵分隊	1	12	-	-	-	5	-	-	-
百福分隊(原七堵)	3	11	-	-	-	7	-	-	-
中山分隊	3	15	-	-	-	3	-	-	-
暖暖分隊	-	8	-	-	-	12	-	-	-
安樂分隊	3	12	-	-	-	8	-	-	-

資料來源：依據本局公務統計報表「1769 - 01 - 01 - 2」編製。

消　防　人　力(續)

單位:人

按學歷分										
中央警察大學				警察專科學校		其他院校				
研究所	大學	專修科	警佐班	專科警員班	警員班	研究所	大學	專科	高中(職)	國中(初中)以下
6	12	-	-	118	-	16	66	14	1	-
7	13	-	-	111	-	14	70	19	5	-
6	12	-	-	106	-	20	71	26	7	-
6	12	-	-	107	-	21	82	25	5	-
8	10	-	-	100	-	22	94	16	15	-
5	7	-	-	12	-	9	22	7	1	-
-	-	-	-	-	-	1	1	-	1	-
-	-	-	-	12	-	1	10	1	6	-
-	-	-	-	16	-	2	5	1	-	-
-	1	-	-	10	-	1	7	-	-	-
-	-	-	-	6	-	2	10	-	2	-
1	-	-	-	-	-	1	1	-	-	-
-	-	-	-	8	-	-	8	1	1	-
-	-	-	-	11	-	2	6	-	2	-
-	1	-	-	11	-	-	7	1	1	-
1	-	-	-	8	-	3	6	2	-	-
1	1	-	-	6	-	-	11	3	1	-

表 2-2 基 隆 市 義

年別及單位別	總計	按性別分		按職						
				總隊						
		男	女	總隊長	副總隊長	總幹事	副總幹事	幹事	顧問	大隊長
106年	1,001	809	192	1	3	1	3	5	7	3
107年	1,026	829	197	1	5	1	3	5	7	3
108年	1,006	809	197	1	5	1	3	5	6	3
109年	1,084	801	283	1	5	1	3	6	7	3
110年	1,079	781	298	1	5	1	3	5	7	4
總　隊	22	20	2	1	5	1	3	5	7	-
第一救災大隊	15	15	-	-	-	-	-	-	-	1
仁愛中隊	126	121	5	-	-	-	-	-	-	-
中正中隊	102	97	5	-	-	-	-	-	-	-
信義中隊	97	94	3	-	-	-	-	-	-	-
第二救災大隊	14	14	-	-	-	-	-	-	-	1
中山中隊	52	51	1	-	-	-	-	-	-	-
安樂中隊	52	50	2	-	-	-	-	-	-	-
百福分隊(原七堵)	72	68	4	-	-	-	-	-	-	-
暖暖中隊	51	51	-	-	-	-	-	-	-	-
特種救災大隊	14	11	3	-	-	-	-	-	-	1
救助中隊	79	77	2	-	-	-	-	-	-	-
救生中隊	61	54	7	-	-	-	-	-	-	-
救護中隊	74	21	53	-	-	-	-	-	-	-
宣導大隊	248	37	211	-	-	-	-	-	-	1

資料來源：依據本局公務統計報表「1769 - 01 - 02 - 2」編製。

勇 消 防 人 力

單位：人

稱 分										
大 隊						中 隊				
副大隊長	總幹事	副總幹事	幹事	助理幹事	顧問	中隊長	副中隊長	幹事	助理幹事	顧問
2	3	3	6	-	15	11	11	11	6	60
2	3	3	5	-	19	11	11	9	4	62
3	3	3	4	-	22	11	12	10	4	69
3	4	6	4	-	27	9	11	8	5	53
4	4	5	8	-	30	9	10	7	3	50
-	-	-	-	-	-	-	-	-	-	-
1	1	1	3	-	8	-	-	-	-	-
-	-	-	-	-	-	1	2	1	1	4
-	-	-	-	-	-	1	1	1	-	7
-	-	-	-	-	-	1	1	1	1	6
1	1	2	2	-	7	-	-	-	-	-
-	-	-	-	-	-	1	1	1	-	3
-	-	-	-	-	-	1	-	1	-	5
-	-	-	-	-	-	1	1	-	-	6
-	-	-	-	-	-	1	1	-	-	3
1	1	1	3	-	7	-	-	-	-	-
-	-	-	-	-	-	1	1	-	1	5
-	-	-	-	-	-	-	1	1	-	6
-	-	-	-	-	-	1	1	1	-	5
1	1	1	-	-	8	-	-	-	-	-

表 2-2 基 隆 市 義 勇

年別及單位別	按職稱分								
	分隊								未滿25
	分隊長	副分隊長	幹事	助理幹事	顧問	小隊長	副小隊長	隊員	
106年	29	28	30	29	173	79	78	404	14
107年	29	25	30	29	175	78	79	427	14
108年	29	27	29	30	164	75	78	409	15
109年	35	33	35	32	196	82	87	428	12
110年	34	32	34	33	203	87	87	413	13
總　隊	-	-	-	-	-	-	-	-	-
第一救災大隊	-	-	-	-	-	-	-	-	-
仁愛中隊	4	4	4	4	25	12	12	52	2
中正中隊	3	2	2	3	19	8	8	47	1
信義中隊	3	3	3	3	21	9	8	37	2
第二救災大隊	-	-	-	-	-	-	-	-	-
中山中隊	2	2	2	1	14	6	6	13	2
安樂中隊	2	2	2	2	11	6	6	14	-
百福分隊(原七堵)	2	2	2	2	15	6	6	29	1
暖暖中隊	2	2	2	2	7	6	6	19	1
特種救災大隊	-	-	-	-	-	-	-	-	-
救助中隊	2	3	4	3	14	5	6	34	-
救生中隊	3	1	2	2	13	6	6	20	1
救護中隊	2	3	3	3	11	5	5	34	2
宣導大隊	9	8	8	8	53	18	18	114	1

資料來源：依據本局公務統計報表「1769 - 01 - 02 - 2」編製。

消　防　人　力(續)

單位：人

按　年　齡　分 (歲)								
25 ｜ 29	30 ｜ 34	35 ｜ 39	40 ｜ 44	45 ｜ 49	50 ｜ 54	55 ｜ 59	60 ｜ 64	65 以 上
25	41	74	94	167	189	197	98	102
30	41	83	84	156	194	205	113	106
28	49	68	93	139	194	194	107	119
26	49	72	100	141	211	211	132	130
25	53	73	103	118	204	209	144	137
-	-	-	-	-	1	2	8	11
-	-	-	-	2	1	-	5	7
1	9	4	8	24	36	21	11	10
3	5	7	14	18	17	11	8	18
8	5	6	8	9	18	20	9	12
-	-	-	-	-	1	3	5	5
2	1	2	2	8	9	11	4	11
4	3	6	7	5	9	9	4	5
-	8	8	9	9	7	10	6	14
1	3	9	5	2	13	13	3	1
-	-	2	-	-	2	3	4	3
3	6	10	15	8	14	16	5	2
2	1	5	7	3	9	12	9	12
1	6	7	11	5	17	14	5	6
-	6	7	17	25	50	64	58	20

表 2-3 基 隆 市

年別及單位別	消防車(輛)								救災車(輛)									
	合計	雲梯消防車	化學消防車	水箱消防車	水庫消防車	泡沫消防車	幫浦消防車	超高壓消防車	合計	救助器材車	排煙車	照明車	空氣壓縮車	救災指揮車	水陸兩用車	災情勘查車	化學災害處理車	火災現場勘驗車
106年	38	5	14	11	6	-	2	-	32	5	-	-	-	5	-	14	-	1
107年	38	5	13	13	6	-	1	-	36	5	-	-	-	5	-	18	-	1
108年	39	5	14	12	6	-	2	-	32	5	-	-	-	5	-	14	-	1
109年	41	5	15	13	6	-	2	-	41	5	-	-	-	5	-	22	-	1
110年	42	5	14	14	7	-	2	-	43	5	-	-	-	6	-	23	-	1
局本部	1	-	-	-	-	-	1	-	16	-	-	-	-	4	-	5	-	1
第一消防大隊	-	-	-	-	-	-	-	-	2	-	-	-	-	1	-	-	-	-
仁愛分隊	6	1	2	1	1	-	1	-	3	1	-	-	-	-	-	2	-	-
信二分隊	6	1	2	1	2	-	-	-	3	1	-	-	-	-	-	2	-	-
中正分隊	4	-	2	2	-	-	-	-	3	1	-	-	-	-	-	2	-	-
信義分隊	4	-	1	2	1	-	-	-	2	-	-	-	-	-	-	2	-	-
第二消防大隊	-	-	-	-	-	-	-	-	2	-	-	-	-	1	-	-	-	-
七堵分隊	4	1	1	2	-	-	-	-	2	-	-	-	-	-	-	2	-	-
百福分隊(原七堵)	4	1	1	1	1	-	-	-	3	1	-	-	-	-	-	2	-	-
中山分隊	4	-	1	2	1	-	-	-	3	1	-	-	-	-	-	2	-	-
暖暖分隊	4	-	2	2	-	-	-	-	2	-	-	-	-	-	-	2	-	-
安樂分隊	5	1	2	1	1	-	-	-	2	-	-	-	-	-	-	2	-	-

資料來源：依據本局公務統計報表「1769 - 02 - 01 - 2」編製。

消 防 車 輛 裝 備

消防勤務車(輛)											消防裝備										
消防警備車	消防救災越野車	消防救災機車	汽車							勤務機車	消防衣帽鞋（套）	空氣呼吸器（組）	熱顯像儀（套）	個人用救命器（個）	氣體偵測器（套）	破壞器材組（套）	空氣壓縮機（台）	移動式幫浦（台）	救生艇（艘）	橡皮艇（艘）	潛水用裝備（套）
			合計	消防後勤車	消防查察車	災害預防宣導車	地震體驗車	緊急修護車	高塔訓練車												
7	-	-	-	-	-	-	-	-	-	50	##	##	9	##	12	9	16	15	21	21	40
7	-	-	-	-	-	-	-	-	-	50	##	##	10	##	16	9	13	18	18	19	40
7	-	-	-	-	-	-	-	-	-	50	##	##	9	##	22	9	16	15	23	19	40
8	-	-	-	-	-	-	-	-	-	50	##	##	9	##	22	9	10	14	25	19	40
8	-	-	-	-	-	-	-	-	-	50	##	##	9	##	21	9	14	14	26	19	40
6	-	-	-	-	-	-	-	-	-	14	##	8	-	##	-	-	1	-	1	-	-
1	-	-	-	-	-	-	-	-	-	1	4	3	-	4	-	-	-	-	-	-	-
-	-	-	-	-	-	-	-	-	-	5	56	28	1	56	2	1	1	3	3	2	5
-	-	-	-	-	-	-	-	-	-	4	48	24	1	48	2	1	1	3	3	2	7
-	-	-	-	-	-	-	-	-	-	4	36	18	1	36	3	1	1	1	3	2	7
-	-	-	-	-	-	-	-	-	-	3	38	19	1	38	2	1	2	1	3	2	6
1	-	-	-	-	-	-	-	-	-	1	5	3	-	4	-	-	-	-	-	-	-
-	-	-	-	-	-	-	-	-	-	4	36	18	1	36	4	1	1	2	2	2	3
-	-	-	-	-	-	-	-	-	-	3	38	19	1	38	2	1	2	2	3	2	3
-	-	-	-	-	-	-	-	-	-	3	40	20	1	40	2	1	1	1	3	2	3
-	-	-	-	-	-	-	-	-	-	4	36	18	1	36	2	1	1	-	2	3	6
-	-	-	-	-	-	-	-	-	-	4	44	22	1	44	2	1	3	1	3	2	-

表 2-4 基 隆 市

年別及單位別	消防栓數（支）	
	地上式	地下式
106年	177	1,443
107年	183	1,543
108年	182	1,544
109年	189	1,558

年別及單位別	消防栓數（支）			
	地上式		地下式	
	單口型	雙口型	單口型	雙口型
110年	99	93	1,554	-
第一消防大隊	36	45	694	-
仁愛分隊	2	7	219	-
信二分隊	5	15	123	-
中正分隊	11	23	195	-
信義分隊	18	-	157	-
第二消防大隊	63	48	860	-
七堵分隊	23	1	146	-
百福分隊(原七堵)	21	1	113	-
中山分隊	-	19	220	-
暖暖分隊	5	2	150	-
安樂分隊	14	25	231	-

資料來源：依據本局公務統計報表「1762 - 02 - 01 - 2」編製。

註：自110年1月份資料始，將消防栓型式地上式及地下式再細分為單口型及雙口型；並增列消防栓

消　防　水　源

消防栓流量檢測		蓄水池數（處）	游泳池數（處）	深水井數（口）	其　他（處）
檢測數(支)	平均每口流量(L/min)				
-	-	276	35	14	38
-	-	288	37	14	40
-	-	302	37	14	41
-	-	248	90	14	43

消防栓流量檢測		蓄水池數（處）	游泳池數（處）	深水井數（口）	其　他（處）
檢測數(支)	平均每口流量(L/min)				
88	1,098	296	27	14	41
44	1,039	111	13	14	30
-	-	25	1	1	-
-	-	20	2	-	4
44	1,039	25	6	13	12
-	-	41	4	-	14
44	1,156	185	14	-	11
-	-	5	1	-	-
-	-	23	1	-	1
-	-	9	4	-	4
-	-	87	-	-	2
44	1,156	61	8	-	4

流量檢測項目。

表 3-1 基 隆 市

年別及單位別	總計	5層以下	6層	7層	8層	9層	10層	11層	12層	13層	14層	15層
106年	2,124	811	200	338	58	91	78	51	136	28	98	37
107年	2,186	866	200	338	53	92	86	51	137	29	98	38
108年	2,260	927	201	342	53	92	88	51	139	29	97	43
109年	2,444	1,014	227	388	61	98	89	51	139	31	100	47
110年	2,532	1,073	228	391	66	106	96	55	141	31	100	46
第一救災大隊	1,295	684	107	155	39	72	51	14	42	5	33	27
第二救災大隊	1,237	389	121	236	27	34	45	41	99	26	67	19

資料來源：依據本局公務統計報表「1761 - 01 - 01 - 2」編製。

列 管 建 築 物

單位:棟

16層	17層	18層	19層	20層	21層	22層	23層	24層	25層	26層	27層	28層	29層	30層以上
72	18	8	10	8	19	17	7	1	36	-	-	-	-	2
72	18	8	10	8	19	17	7	1	36	-	-	-	-	2
72	18	8	10	8	19	17	7	1	36	-	-	-	-	2
72	18	8	11	8	19	17	7	1	36	-	-	-	-	2
72	18	8	11	8	19	17	7	1	36	-	-	-	-	2
36	-	1	2	-	16	-	7	1	1	-	-	-	-	2
36	18	7	9	8	3	17	-	-	35	-	-	-	-	-

表 3-2 基 隆 市 消 防 安

年別及單位別	總計	電影片映演場所(戲院、電影院)	歌廳、舞廳、夜總會、俱樂部	理容院(觀光理髮、視聽理容等)、指壓按摩場所	錄影節目帶播映場所(MTV等)	視聽歌唱場所(KTV等)	酒家、酒吧、酒店(廊)	保齡球館、撞球場	集會堂
106年	2,807	1	3	32	-	47	5	7	68
107年	2,830	1	4	32	-	48	4	6	73
108年	2,836	1	4	36	-	46	5	6	60
109年	2,875	1	3	38	-	37	7	6	59
110年	2,883	1	2	45	-	31	4	6	47
第一消防大隊	1,506	1	2	37	-	31	4	5	24
第二消防大隊	1,377	-	-	8	-	-	-	1	23

資料來源：依據本局公務統計報表「1761 - 01 - 02 - 2」編製。

全 檢 查 列 管 對 象

單位：家、所

健身休閒中心(含提供指壓、三溫暖等設施之美容瘦身場所)	室內螢幕式高爾夫練習場	遊藝場所、電子遊戲場	資訊休閒場所	觀光旅館	飯店、旅(賓)館	招待所(限有寢室客房者)	商場、市場、百貨商場、超級市場、零售市場	展覽場	餐廳
22	1	46	16	1	30	-	94	1	54
22	1	40	14	1	31	-	95	-	53
26	1	36	13	1	32	-	98	-	57
26	1	35	11	1	32	-	98	-	55
24	1	30	8	1	33	-	98	-	54
19	-	27	5	1	28	-	53	-	36
5	1	3	3	-	5	-	45	-	18

表 3-2 基 隆 市 消 防 安

年別 及 單位別	飲食店、咖啡廳	茶藝館	醫院	療養院	長期照顧機構(限機構住宅式、社區式之建築物使用類組非屬H-2之日間照顧、團體家屋及小規模多機能)	老人福利機構(限長期照護型、養護型、失智照顧型之長期照顧機構、安養機構)	兒童及少年福利機構(限托嬰中心、早期療育機構、有收容未滿二歲兒童之安置及教養機構)
106年	414	-	12	1	-	34	5
107年	408	-	12	1	-	33	6
108年	375	-	12	1	-	33	6
109年	383	-	12	1	2	28	7
110年	354	-	11	1	4	29	9
第一消防大隊	289	-	6	1	3	14	5
第二消防大隊	65	-	5	-	1	15	4

資料來源：依據本局公務統計報表「1761 - 01 - 02 - 2」編製。

全 檢 查 列 管 對 象(續一)

單位：家、所

護理機構(限一般護理之家、精神護理之家、產後護理機構)	身心障礙福利機構(限供住宿養護、日間服務、臨時及短期照顧者)	身心障礙者職業訓練機構(限提供住宿或使用特殊機具者)	啟明、啟智、啟聰等特殊學校	三溫暖、公共浴室	車站、飛機場大廈、候船室	期貨經紀業、證券交易所、金融機構	學校教室
5	2	-	1	-	8	67	71
5	2	-	1	-	7	69	71
5	2	-	1	-	6	69	70
5	2	-	1	-	6	69	69
5	2	-	1	-	5	69	70
3	2	-	-	-	1	53	29
2	-	-	1	-	4	16	41

表 3-2 基 隆 市 消 防 安

年別 及 單位別	兒童課後照顧服務中心	補習班	訓練班	K書中心	甲類第6目以外之兒童及少年福利機構(限安置及教養機構)	甲類第6目以外之身心障礙者職業訓練機構	圖書館、博物館、美術館、陳列館、史蹟資料館、紀念館及其他類似場所
106年	-	230	2	-	2	-	9
107年	-	222	2	-	3	-	9
108年	-	217	2	-	4	-	10
109年	-	223	4	-	4	-	8
110年	-	222	4	-	4	-	10
第一消防大隊	-	113	1	-	1	-	7
第二消防大隊	-	109	3	-	3	-	3

資料來源：依據本局公務統計報表「1761 - 01 - 02 - 2」編製。

全 檢 查 列 管 對 象(續二)

單位：家、所

寺廟、宗祠、教堂、供存放骨灰(骸)之納骨堂(塔)及其他類似場所	辦公室	靶場	診所	長期照顧服務機構(限社區式之建築物使用類組屬H-2之日間照顧、團體家屋及小規模多機能)	日間型精神復健機構	兒童及少年心理輔導或家庭諮詢機構	身心障礙者就業服務機構、甲類第6目以外之身心障礙福利機構	老人文康機構、甲類第6目以外之老人服務機構	集合住宅、寄宿舍
57	203	-	277	-	-	3	-	-	355
59	202	-	285	-	-	3	-	-	377
60	220	-	280	-	1	3	-	1	387
62	218	-	279	-	-	3	-	2	404
63	232	-	281	-	-	3	-	2	432
44	118	-	173	-	-	2	-	1	149
19	114	-	108	-	-	1	-	1	283

表 3-2 基 隆 市 消 防 安

年別及單位別	住宿型精神復健機構	體育館、活動中心	室內溜冰場、室內游泳池	電影攝影場、電視播送場	倉庫	傢俱展示販售場	幼兒園	電信機器室	汽車修護廠、飛機修理廠、飛機庫
106年	-	27	2	5	57	10	69	17	31
107年	-	28	2	3	57	11	67	18	32
108年	-	33	2	3	60	12	70	18	33
109年	-	39	2	3	64	12	69	18	33
110年	-	42	2	2	64	12	68	18	32
第一消防大隊	-	6	2	1	6	2	25	8	7
第二消防大隊	-	36	-	1	58	10	43	10	25

資料來源：依據本局公務統計報表「1761 - 01 - 02 - 2」編製。

全 檢 查 列 管 對 象(續完)

單位：家、所

室內停車場、建築物依法附設之室內停車空間	工作場所	地 下建築物	公共危險物品及可燃性高壓氣體設置標準暨安全管理辦法規定之場所	加油站	加氣站	天然氣儲槽及可燃性高壓氣體儲槽	爆竹煙火製造、儲存及販賣場所	其他場所
13	186	-	52	28	1	-	58	65
14	191	-	54	29	1	-	56	65
13	199	-	59	30	1	-	52	64
14	208	-	62	30	1	-	53	65
13	223	-	61	30	1	-	52	65
10	32	-	26	9	-	-	23	61
3	191	-	35	21	1	-	29	4

表 3-3 基 隆 市 消 防 安

年別及單位別	期底列管家數(家)	檢查情形					複查情形		
		檢查件次	合格件次	不合格件次	檢查率(%)	檢查合格率(%)	複查件次	複查不合格件次	複查不合格率(%)
106年	2,807	5,757	5,245	512	205.09	91.11	477	35	7.34
107年	2,830	5,781	5,256	525	204.28	90.92	479	29	6.05
108年	2,836	5,998	5,438	560	211.50	90.66	516	27	5.23
109年	2,875	5,752	5,236	516	200.07	91.03	479	29	6.05
110年	2,883	4,599	4,235	364	159.52	92.09	348	31	8.91
1月	2,878	315	300	15	10.95	95.24	54	3	5.56
2月	2,883	228	211	17	7.91	92.54	34	8	23.53
3月	2,903	307	269	38	10.58	87.62	20	3	15.00
4月	2,907	493	449	44	16.96	91.08	32	4	12.50
5月	2,921	255	243	12	8.73	95.29	22	2	9.09
6月	2,916	-	-	-	-	-	-	-	-
7月	2,904	84	80	4	2.89	95.24	6	-	-
8月	2,886	608	581	27	21.07	95.56	47	4	8.51
9月	2,887	462	426	36	16.00	92.21	21	3	14.29
10月	2,885	489	431	58	16.95	88.14	30	2	6.67
11月	2,879	587	531	56	20.39	90.46	35	-	-
12月	2,883	771	714	57	26.74	92.61	47	2	4.26
第一消防大隊	1,506	436	413	23	28.95	94.72	28	-	-
第二消防大隊	1,377	335	301	34	24.33	89.85	19	2	10.53

資料來源：依據本局公務統計報表「1761 - 02 - 01 - 2」編製。

全 設 備 查 察 處 理

違規處理情形					罰鍰收繳情形			強制執行件次
限期改善件次	舉發件次	停業或停止使用件次	處罰鍰		件次	金額(元) (2)	收繳率 [(2)/(1)*100](%)	
			件次	金額(元) (1)				
477	35	-	44	1,009,000	32	575,000	56.99	12
496	29	-	30	460,000	35	624,000	135.65	-
533	27	-	25	378,000	23	354,000	93.65	-
487	29	-	24	452,000	24	450,000	99.56	2
333	31	-	39	954,000	37	894,000	93.71	-
12	3	-	8	150,000	-	-	-	-
9	8	-	2	42,000	5	96,000	228.57	-
35	3	-	9	174,000	9	186,000	106.90	-
40	4	-	5	116,000	5	84,000	72.41	-
10	2	-	4	60,000	6	128,000	213.33	-
-	-	-	2	54,000	3	48,000	88.89	-
4	-	-	-	-	-	-	-	-
23	4	-	-	-	2	54,000	-	-
33	3	-	4	192,000	1	100,000	52.08	-
56	2	-	4	66,000	1	50,000	75.76	-
56	-	-	1	100,000	4	48,000	48.00	-
55	2	-	-	-	1	100,000	-	-
23	-	-	-	-	-	-	-	-
32	2	-	-	-	1	100,000	-	-

表 3-4 基 隆 市 防 火

年別及單位別	遴用防火管理人				製定消防防護計畫				製定共同消防防護計畫				製定施工中	
	應遴用家數(家)	已遴用			應製定家數(家)	已製定			應製定家數(家)	已製定			應製定家數(家)	
		家數(家)	比例(%)	與上年同期比較增減(百分點)		家數(家)	比例(%)	與上年同期比較增減(百分點)		家數(家)	比例(%)	與上年同期比較增減(百分點)		家數(家)
106年	566	547	96.64	-0.64	566	547	96.64	-0.64	126	123	97.62	-2.38	-	-
107年	558	542	97.13	1.45	558	542	97.13	0.49	130	128	98.46	0.84	-	-
108年	565	557	98.58	1.45	565	553	97.88	0.75	130	116	89.23	-9.23	-	-
109年	576	563	97.74	-0.84	576	550	95.49	-2.39	133	131	98.50	9.27	-	-
110年	568	548	96.48	-1.26	568	528	92.96	-2.53	137	136	99.27	0.77	1	1
1月	580	565	97.41	-1.70	580	563	97.07	-1.51	134	133	99.25	0.02	2	2
2月	580	569	98.10	-1.01	580	566	97.59	2.91	134	133	99.25	0.02	1	1
3月	580	564	97.24	0.41	580	555	95.69	0.27	134	132	98.51	-0.73	-	-
4月	582	569	97.77	0.59	582	558	95.88	0.11	134	132	98.51	-0.73	1	1
5月	582	571	98.11	2.66	582	553	95.02	0.26	134	132	98.51	-1.49	1	1
6月	581	574	98.80	4.16	581	551	94.84	2.79	134	132	98.51	-0.73	2	2
7月	579	577	99.65	3.63	579	550	94.99	2.95	134	133	99.25	0.02	-	-
8月	578	571	98.79	1.19	578	557	96.37	3.24	134	133	99.25	0.01	-	-
9月	573	561	97.91	1.50	573	539	94.07	0.40	135	133	98.52	0.02	2	2
10月	575	562	97.74	1.50	575	528	91.83	-0.82	136	132	97.06	-1.44	2	2
11月	573	556	97.03	-0.21	573	545	95.11	0.98	137	133	97.08	-1.42	3	3
12月	568	548	96.48	-1.26	568	528	92.96	-2.53	137	136	99.27	0.77	1	1
第一消防大隊	333	317	95.20	-1.05	333	303	90.99	-3.23	58	58	100.00	3.45	1	1
第二消防大隊	235	231	98.30	-1.70	235	225	95.74	-1.65	79	78	98.73	- 1.27	-	-

資料來源：依據本局公務統計報表「1761 - 04 - 01 - 2」編製。

註：自110年1月份資料始，增列「製訂施工中消防防護計畫」項目。

管 理 執 行 情 形

消防防護計畫		本年累計自衛消防編組訓練		本期違反防火管理案件			本期罰鍰收繳情形			本期強制執行件次(件次)	本年累計違反防火管理			
已製定		件數	人數	限期改善件次(件次)	處罰鍰		件次(件次)	金額(元)(2)	收繳率[(2)/(1)×100]（%）		限期改善件次(件次)	與上年同期比較增減件次(件次)	處以罰鍰件次(件次)	與上年同期比較增減件次(件次)
比例(%)	與上年同期比較增減(百分點)				件次(件次)	金額(元)(1)								
-	-	1,149	25,723	81	4	80,000	-	10,160	12.70	-	81	23	4	3
-	-	946	24,749	60	1	20,000	4	30,578	152.89	-	60	- 21	1	- 3
-	-	841	24,624	180	2	40,001	-	20,000	50.00	1	180	120	2	1
-	-	1,303	31,946	114	1	15,000	1	20,000	133.33	-	114	- 66	1	- 1
100.00	-	2,570	62,230	62	-	-	-	-	-	-	62	- 52	-	- 1
100.00	-	6	42	-	-	-	-	-	-	-	-	- 7	-	-
100.00	-	17	595	16	-	-	-	-	-	-	16	1	-	-
-	-	68	1,407	-	-	-	-	-	-	-	16	- 17	-	-
100.00	-	121	2,352	3	-	-	-	-	-	-	19	- 18	-	-
100.00	-	177	3,523	-	-	-	-	-	-	-	19	- 26	-	-
100.00	-	201	4,393	-	-	-	-	-	-	-	19	- 37	-	-
-	-	211	4,630	-	-	-	-	-	-	-	19	- 54	-	-
-	-	222	4,892	9	-	-	-	-	-	-	28	- 62	-	-
100.00	-	252	6,943	12	-	-	-	-	-	-	40	- 59	-	-
100.00	-	308	7,993	9	-	-	-	-	-	-	49	- 52	-	-
100.00	-	386	9,656	3	-	-	-	-	-	-	52	- 53	-	-
100.00	-	601	15,804	10	-	-	-	-	-	-	62	- 52	-	- 1
100.00	-	307	4,453	9	-	-	-	-	-	-	36	- 44	-	- 1
-	-	294	11,351	1	-	-	-	-	-	-	26	- 8	-	-

表 3-5 基 隆 市 防 焰 規 制 執 行

年別及單位別	期底列管家數(家)	檢查件次			不合格件次		
		合計	與上年同期比較		合計	與上年同期比較	
			上年同期合計	增減率(%)		上年同期合計	增減率(%)
106年	15	48	48	-	4	4	-
107年	15	56	48	16.67	-	4	-100.00
108年	13	57	56	1.79	-	-	-
109年	11	44	57	-22.81	-	-	-
110年	10	41	44	-6.82	-	-	-
第一季	10	11	11	0.00	-	-	-
第二季	10	10	11	-9.09	-	-	-
第三季	10	10	11	-9.09	-	-	-
第四季	10	10	11	-9.09	-	-	-
第一消防大隊	4	4	5	-20.00	-	-	-
第二消防大隊	6	6	6	-	-	-	-

資料來源：依據本局公務統計報表「1761 - 02 - 03 - 2」編製。

情 形 － 防 焰 性 能 認 證 合 格 廠 商

合格件次				複查件次	違規處理情形			罰鍰收繳情形		強制執行件次
合計	本季合格率(%)	與上年同期比較			停止核發防焰標示件次	處罰鍰		件次	金額(元)	
		上年同期合計	增減率(%)			件次	金額(元)			
44	91.67	44	-	-	4	-	-	-	-	-
56	100.00	44	27.27	-	12	-	-	-	-	-
57	100.00	56	1.79	-	15	-	-	-	-	-
44	100.00	57	-22.81	-	12	-	-	-	-	-
41	100.00	44	-6.82	11	7	-	-	-	-	-
11	100.00	11	-	11	2	-	-	-	-	-
10	100.00	11	-9.09	-	2	-	-	-	-	-
10	100.00	11	-9.09	-	3	-	-	-	-	-
10	100.00	11	-9.09	-	-	-	-	-	-	-
4	100.00	5	-20.00	-	-	-	-	-	-	-
6	100.00	6	-	-	-	-	-	-	-	-

表 3-6 基 隆 市 防 焰 規 制 執

年別及單位別	期底列管家數(家)	檢查件次			不合格件次		
		合計	與上年同期比較		合計	與上年同期比較	
			上年同期合計	增減率(%)		上年同期合計	增減率(%)
106年	707	1,342	1,416	-5.23	4	6	-33.33
107年	704	1,537	1,342	14.53	1	4	-75.00
108年	728	1,494	1,537	-2.80	1	1	-
109年	756	1,574	1,494	5.35	-	1	-100
110年	741	1,215	1,574	-22.81	-	-	-
第一季	756	255	278	-8.27	-	-	-
第二季	760	236	398	-40.70	-	-	-
第三季	745	276	384	-28.13	-	-	-
第四季	741	448	514	-12.84	-	-	-
第一消防大隊	475	315	348	-9.48	-	-	-
第二消防大隊	266	133	166	-19.88	-	-	-

資料來源：依據本局公務統計報表「1761 - 02 - 04 - 2」編製。

行情形－設置防焰物品場所

合格件次				複查件次	違規處理情形				罰鍰收繳情形		強制執行件次
合計	本季合格率(%)	與上年同期比較			限期改善件次	停業或停止使用件次	處罰鍰		件次	金額(元)	
		上年同期合計	增減率(%)				件次	金額(元)			
1,338	99.70	1,410	-5.11	1	4	-	-	-	-	-	-
1,536	99.93	1,338	14.80	-	1	-	-	-	-	-	-
1,493	99.93	1,536	-2.80	1	1	-	-	-	-	-	-
1,574	100.00	1,493	5.43	-	-	-	-	-	-	-	-
1,215	100.00	1,574	-22.81	-	-	-	-	-	-	-	-
255	100.00	278	-8.27	-	-	-	-	-	-	-	-
236	100.00	398	-40.70	-	-	-	-	-	-	-	-
276	100.00	384	-28.13	-	-	-	-	-	-	-	-
448	100.00	514	-12.84	-	-	-	-	-	-	-	-
315	100.00	348	-9.48	-	-	-	-	-	-	-	-
133	100.00	166	-19.88	-	-	-	-	-	-	-	-

表 3-7 基 隆 市 液 化 石 油 氣

年別及單位別	期底列管家數						檢查件				
	合計	分銷商	分裝場	容器檢驗場	容器儲存場所	串接使用場所	合計	分銷商	分裝場	容器檢驗場	容器儲存場所
106年	46	22	3	-	2	19	422	328	40	-	28
107年	52	22	3	-	2	25	433	320	42	-	26
108年	59	22	3	-	2	32	451	328	39	-	24
109年	62	22	3	-	1	36	464	330	37	-	13
110年	60	22	3	-	1	34	393	276	33	-	11
1月	65	22	3	-	1	39	51	27	5	-	2
2月	66	22	3	-	1	40	37	29	3	-	1
3月	65	22	3	-	1	39	40	30	3	-	1
4月	65	22	3	-	1	39	37	27	4	-	1
5月	65	22	3	-	1	39	26	19	3	-	1
6月	61	22	3	-	1	35	-	-	-	-	-
7月	61	22	3	-	1	35	11	10	-	-	-
8月	61	22	3	-	1	35	38	27	3	-	1
9月	61	22	3	-	1	35	43	25	3	-	1
10月	60	22	3	-	1	34	35	29	3	-	1
11月	60	22	3	-	1	34	35	25	3	-	1
12月	60	22	3	-	1	34	40	28	3	-	1
第一消防大隊	28	9	-	-	-	19	15	14	-	-	-
第二消防大隊	32	13	3	-	1	15	25	14	3	-	1

資料來源：依據本局公務統計報表「1761 - 03 - 01 - 2」編製。

消 防 安 全 檢 查 情 形

單位：家、件次

查						情						形
次	合	格	件			次	不	合	格	件		次
串接使用場所	合計	分銷商	分裝場	容器檢驗場	容器儲存場所	串接使用場所	合計	分銷商	分裝場	容器檢驗場	容器儲存場所	串接使用場所
26	403	313	38	-	28	24	19	15	2	-	-	2
45	419	309	42	-	26	42	14	11	-	-	-	3
60	438	318	38	-	24	58	13	10	1	-	-	2
84	453	324	37	-	13	79	11	6	-	-	-	5
73	386	269	33	-	11	73	7	7	-	-	-	-
17	50	26	5	-	2	17	1	1	-	-	-	-
4	37	29	3	-	1	4	-	-	-	-	-	-
6	40	30	3	-	1	6	-	-	-	-	-	-
5	37	27	4	-	1	5	-	-	-	-	-	-
3	23	16	3	-	1	3	3	3	-	-	-	-
-	-	-	-	-	-	-	-	-	-	-	-	-
1	11	10	-	-	-	1	-	-	-	-	-	-
7	37	26	3	-	1	7	1	1	-	-	-	-
14	43	25	3	-	1	14	-	-	-	-	-	-
2	35	29	3	-	1	2	-	-	-	-	-	-
6	35	25	3	-	1	6	-	-	-	-	-	-
8	38	26	3	-	1	8	2	2	-	-	-	-
1	14	13	-	-	-	1	1	1	-	-	-	-
7	24	13	3	-	1	7	1	1	-	-	-	-

表 3-7 基 隆 市 液 化 石 油 氣

年別及單位別	違規取締件次							
	合計	分銷商					分裝場	
		違規儲存液化石油氣	違規使用逾期容器	違規使用偽造合格標示	非法分裝液化石油氣	其他分銷商位置構造設備或安全管理不合格	違規灌裝逾期容器	其他分裝場位置構造設備或安全管理不合格
106年	19	15	-	-	-	-	-	-
107年	14	11	-	-	-	-	-	-
108年	13	8	1	-	-	-	-	-
109年	11	5	-	-	-	1	-	-
110年	7	7	-	-	-	-	-	-
1月	1	1	-	-	-	-	-	-
2月	-	-	-	-	-	-	-	-
3月	-	-	-	-	-	-	-	-
4月	-	-	-	-	-	-	-	-
5月	3	3	-	-	-	-	-	-
6月	-	-	-	-	-	-	-	-
7月	-	-	-	-	-	-	-	-
8月	1	1	-	-	-	-	-	-
9月	-	-	-	-	-	-	-	-
10月	-	-	-	-	-	-	-	-
11月	-	-	-	-	-	-	-	-
12月	2	2	-	-	-	-	-	-
第一消防大隊	1	1	-	-	-	-	-	-
第二消防大隊	1	1	-	-	-	-	-	-

資料來源：依據本局公務統計報表「1761 - 03 - 01 - 2」編製。

消 防 安 全 檢 查 情 形（續）

檢驗場		儲存場所	串接使用場所	消防安全設備檢查不合格	其他違規取締	裁處件次				已收繳罰鍰件次	強制執行件次
容器檢驗不實	其他檢驗場位置構造設備或安全管理不合格	儲存場所位置構造設備或安全管理不合格	串接使用場所位置構造設備或安全管理不合格			合 計	罰鍰	限期改善	停業或停止使用		
-	-	-	2	1	1	19	18	1	-	-	-
-	-	-	3	-	-	14	14	-	-	-	-
-	-	-	2	2	-	13	11	2	-	-	-
-	-	-	5	-	-	11	11	-	-	-	-
-	-	-	-	-	-	7	7	-	-	-	-
-	-	-	-	-	-	1	1	-	-	-	-
-	-	-	-	-	-	-	-	-	-	-	-
-	-	-	-	-	-	-	-	-	-	-	-
-	-	-	-	-	-	-	-	-	-	-	-
-	-	-	-	-	-	3	3	-	-	-	-
-	-	-	-	-	-	-	-	-	-	-	-
-	-	-	-	-	-	-	-	-	-	-	-
-	-	-	-	-	-	1	1	-	-	-	-
-	-	-	-	-	-	-	-	-	-	-	-
-	-	-	-	-	-	-	-	-	-	-	-
-	-	-	-	-	-	-	-	-	-	-	-
-	-	-	-	-	-	2	2	-	-	-	-
-	-	-	-	-	-	1	1	-	-	-	-
-	-	-	-	-	-	1	1	-	-	-	-

表 3-8 基 隆 市 消 防

年別及單位別	甲類場所						甲類以外場所		
	期底應申報家數	上年同期申報家數	上年同期申報率(%)	本期申報家數	本期申報率(%)	合格申報家數	期底應申報家數	上年同期申報家數	上年同期申報率(%)
106年上半年	877	852	95.73	877	100.00	635	1,799	976	54.68
106年下半年	879	864	98.18	879	100.00	603	1,795	1,764	98.66
107年上半年	873	877	100.00	873	100.00	624	1,831	960	53.36
107年下半年	863	879	100.00	863	100.00	632	1,813	1,794	99.94
108年上半年	882	873	100.00	867	98.30	619	1,839	983	53.69
108年下半年	844	863	100.00	844	100.00	624	1,845	1,810	99.83
109年上半年	841	867	98.30	840	99.88	607	1,880	1,072	58.29
109年下半年	828	844	100.00	828	100.00	635	1,710	1,845	100.00
110年上半年	236	840	99.88	236	100.00	178	2,736	1,213	64.52
110年下半年	790	828	100.00	790	100.00	741	1,747	1,709	99.94
第一消防大隊	586	612	100.00	586	100.00	554	722	725	99.86
第二消防大隊	204	216	100.00	204	100.00	187	1,025	984	100.00

資料來源：依據本局公務統計報表「1761 - 02 - 02 - 2」編製。

安 全 設 備 檢 修 申 報

			複查情形			違規處理情形				罰鍰收繳情形		
							處罰鍰					
本期申報家數	本 期申報率(%)	合格申報家數	本期申報總家數	本期複查總家數	本 期複查率(%)	未檢修申報限改件次	未檢修申報件次	消防專技人員不實檢修件次	總金額(元)	件次	金額(元)	強制執行件次
960	53.36	582	1,837	1,841	100.22	-	4	-	130,000	1	20,000	3
1,794	99.94	873	2,673	2,662	99.59	-	2	-	40,000	-	-	2
983	53.69	590	1,856	1,812	97.63	-	-	-	-	-	-	-
1,810	99.83	900	2,673	2,636	98.62	-	3	-	52,000	-	-	-
1,072	58.29	567	1,939	1,815	93.60	-	2	-	40,000	-	-	-
1,845	100.00	891	2,689	2,657	98.81	-	10	3	340,000	3	60,000	1
1,213	64.52	732	2,053	1,756	85.53	-	7	-	170,000	1	50,000	6
1,709	99.94	967	2,537	2,521	99.37	-	15	2	278,000	8	120,000	9
1,434	52.41	521	1,670	1,084	64.91	-	5	-	182,000	5	182,000	-
1,741	99.66	768	2,531	2,362	93.32	-	6	1	160,000	-	-	7
719	99.58	372	1,305	1,219	93.41	-	3	-	60,000	-	-	3
1,022	99.71	396	1,226	1,143	93.23	-	3	1	100,000	-	-	4

表 3-9 基 隆 市 爆

年別及單位別	期底場所家數							檢查件次						
	列管場所			未達管制量	進口貿易商營業場所	宗教廟會活動地點	可疑處所	合計	列管場所			未達管制量	進口貿易商營業場所	宗教廟會活動地點
	製造場所	達管制量							製造場所	達管制量				
		儲存場所	販賣場所	販賣場所						儲存場所	販賣場所	販賣場所		
106年	-	-	-	58	-	24	18	357	-	-	-	254	-	50
107年	-	-	-	56	-	25	16	347	-	-	-	237	-	71
108年	-	-	-	53	-	26	13	293	-	-	-	223	-	47
109年	-	-	-	53	-	26	13	247	-	-	-	177	-	47
110年	-	-	-	52	-	32	12	236	-	-	-	156	-	52
1月	-	-	-	53	-	26	13	34	-	-	-	33	-	-
2月	-	-	-	53	-	26	13	51	-	-	-	27	-	18
3月	-	-	-	53	-	30	13	16	-	-	-	6	-	8
4月	-	-	-	53	-	30	13	8	-	-	-	6	-	1
5月	-	-	-	53	-	30	13	5	-	-	-	4	-	1
6月	-	-	-	53	-	30	13	-	-	-	-	-	-	-
7月	-	-	-	53	-	30	13	1	-	-	-	1	-	-
8月	-	-	-	53	-	32	12	33	-	-	-	25	-	8
9月	-	-	-	53	-	32	12	39	-	-	-	20	-	13
10月	-	-	-	52	-	32	12	27	-	-	-	19	-	2
11月	-	-	-	52	-	32	12	13	-	-	-	6	-	1
12月	-	-	-	52	-	32	12	9	-	-	-	9	-	-
第一消防大隊	-	-	-	23	-	11	2	5	-	-	-	5	-	-
第二消防大隊	-	-	-	29	-	21	10	4	-	-	-	4	-	-

資料來源：依據本局公務統計報表「1761 - 03 - 02 - 2」編製。

竹 煙 火 安 全 檢 查

單位：家數、次

本 期 場 所 檢 查 情 形

可疑處所	合格件次								不合格件次							
	合計	列管場所			未達管制量	進口貿易商業場所	宗教廟會活動地點	可疑處所	合計	列管場所			未達管制量	進口貿易商業場所	宗教廟會活動地點	可疑處所
		製造場所	達管制量		販賣場所					製造場所	達管制量		販賣場所			
			儲存場所	販賣場所							儲存場所	販賣場所				
53	357	-	-	-	254	-	50	53	-	-	-	-	-	-	-	-
39	347	-	-	-	237	-	71	39	-	-	-	-	-	-	-	-
23	293	-	-	-	223	-	47	23	-	-	-	-	-	-	-	-
23	247	-	-	-	177	-	47	23	-	-	-	-	-	-	-	-
28	235	-	-	-	156	-	51	28	1	-	-	-	-	-	1	-
1	34	-	-	-	33	-	-	1	-	-	-	-	-	-	-	-
6	51	-	-	-	27	-	18	6	-	-	-	-	-	-	-	-
2	16	-	-	-	6	-	8	2	-	-	-	-	-	-	-	-
1	8	-	-	-	6	-	1	1	-	-	-	-	-	-	-	-
-	5	-	-	-	4	-	1	-	-	-	-	-	-	-	-	-
-	-	-	-	-	-	-	-	-	-	-	-	-	-	-	-	-
-	1	-	-	-	1	-	-	-	-	-	-	-	-	-	-	-
-	32	-	-	-	25	-	7	-	1	-	-	-	-	-	1	-
6	39	-	-	-	20	-	13	6	-	-	-	-	-	-	-	-
6	27	-	-	-	19	-	2	6	-	-	-	-	-	-	-	-
6	13	-	-	-	6	-	1	6	-	-	-	-	-	-	-	-
-	9	-	-	-	9	-	-	-	-	-	-	-	-	-	-	-
-	5	-	-	-	5	-	-	-	-	-	-	-	-	-	-	-
-	4	-	-	-	4	-	-	-	-	-	-	-	-	-	-	-

表 3-10 基 隆 市 爆

年別及單位別	取締件次									
	合計	未經許可製造爆竹煙火	製造場所位置構造設備或安全管理不合格	儲存場所位置構造設備或安全管理不合格	販賣場所位置構造設備或安全管理不合格	製造、儲存或販賣場所未投保公共意外責任險	販賣無認可標示爆竹煙火	消防安全設備不合格	兒童施放一般爆竹煙火時未陪同	施放專業爆竹煙火未申請
106年	-	-	-	-	-	-	-	-	-	-
107年	-	-	-	-	-	-	-	-	-	-
108年	-	-	-	-	-	-	-	-	-	-
109年	-	-	-	-	-	-	-	-	-	-
110年	1	-	-	1	-	-	-	-	-	-
1月	-	-	-	-	-	-	-	-	-	-
2月	-	-	-	-	-	-	-	-	-	-
3月	-	-	-	-	-	-	-	-	-	-
4月	-	-	-	-	-	-	-	-	-	-
5月	-	-	-	-	-	-	-	-	-	-
6月	-	-	-	-	-	-	-	-	-	-
7月	-	-	-	-	-	-	-	-	-	-
8月	1	-	-	1	-	-	-	-	-	-
9月	-	-	-	-	-	-	-	-	-	-
10月	-	-	-	-	-	-	-	-	-	-
11月	-	-	-	-	-	-	-	-	-	-
12月	-	-	-	-	-	-	-	-	-	-
第一消防大隊	-	-	-	-	-	-	-	-	-	-
第二消防大隊	-	-	-	-	-	-	-	-	-	-

資料來源：依據本局公務統計報表「1761 - 03 - 02 - 2」編製。

竹 煙 火 違 法 取 締

單位：件次

施放爆竹煙火				其他違規取締	裁處件次						已收繳罰緩件次	強制執行件次
專業爆竹煙火運出儲存地點未報備	施放專業爆竹煙火未投保公共意外責任險	違反施放作業及人員資格管理辦法	違反施放爆竹煙火自治法規		合計	移送司法機關偵辦	處罰緩	限期改善	沒入裁處	停業或停工裁處		
-	-	-	-	-	-	-	-	-	-	-	-	-
-	-	-	-	-	-	-	-	-	-	-	-	-
-	-	-	-	-	-	-	-	-	-	-	-	-
-	-	-	-	-	-	-	-	-	-	-	-	-
-	-	-	-	-	2	-	1	-	1	-	-	-
-	-	-	-	-	-	-	-	-	-	-	-	-
-	-	-	-	-	-	-	-	-	-	-	-	-
-	-	-	-	-	-	-	-	-	-	-	-	-
-	-	-	-	-	-	-	-	-	-	-	-	-
-	-	-	-	-	-	-	-	-	-	-	-	-
-	-	-	-	-	-	-	-	-	-	-	-	-
-	-	-	-	-	2	-	1	-	1	-	-	-
-	-	-	-	-	-	-	-	-	-	-	-	-
-	-	-	-	-	-	-	-	-	-	-	-	-
-	-	-	-	-	-	-	-	-	-	-	-	-
-	-	-	-	-	-	-	-	-	-	-	-	-
-	-	-	-	-	-	-	-	-	-	-	-	-

表 4-1 基 隆 市 震 災 災 害

年別及單位別	人員傷亡（人）					建物損失(棟、戶)				搶救災民人數(人)	合 計
	合計	死亡人數	失蹤人數	重傷人數	輕傷人數	建物全倒		建物半倒			
						棟	戶	棟	戶		
106年	-	-	-	-	-	-	-	-	-	-	-
107年	-	-	-	-	-	-	-	-	-	-	-
108年	-	-	-	-	-	-	-	-	-	-	-
109年	-	-	-	-	-	-	-	-	-	-	-
110年	-	-	-	-	-	-	-	-	-	-	-

資料來源：依據本局公務統計報表「1141 - 01 - 01 - 2」編製。

人 員 傷 亡 、 建 物 損 失

出動救災人員(人次)									出動救災裝備			
消防人員	義消人員	民間救難團體	義勇特搜隊	警察	義警	民防	國軍	其他	車輛(輛)	船艇(艘)	直升機(架)	其他
-	-	-	-	-	-	-	-	-	-	-	-	-
-	-	-	-	-	-	-	-	-	-	-	-	-
-	-	-	-	-	-	-	-	-	-	-	-	-
-	-	-	-	-	-	-	-	-	-	-	-	-
-	-	-	-	-	-	-	-	-	-	-	-	-

表 4-2 基 隆 市 風 災 災 害

年別及單位別	人員傷亡（人）					建物損失(棟、戶)				搶救災民人數(人)	合 計
	合計	死亡人數	失蹤人數	重傷人數	輕傷人數	建物全倒		建物半倒			
						棟	戶	棟	戶		
106年	-	-	-	-	-	-	-	-	-	-	1,365
107年	-	-	-	-	-	-	-	-	-	-	-
108年	-	-	-	-	-	-	-	-	-	-	-
109年	-	-	-	-	-	-	-	-	-	-	-
110年	-	-	-	-	-	-	-	-	-	-	-

資料來源：依據本局公務統計報表「1142 - 01 - 01 - 2」編製。

人 員 傷 亡 、 建 物 損 失

出動救災人員(人次)									出動救災裝備			
消防人員	義消人員	民間救難團體	義勇特搜隊	警察	義警	民防	國軍	其他	車輛(輛)	船艇(艘)	直升機(架)	其他
850	86	26	54	88	131	74	56	-	420	-	-	-
-	-	-	-	-	-	-	-	-	-	-	-	-
-	-	-	-	-	-	-	-	-	-	-	-	-
-	-	-	-	-	-	-	-	-	-	-	-	-
-	-	-	-	-	-	-	-	-	-	-	-	-

表 4-3 基 隆 市 水 患 災 害

年別及單位別	人員傷亡（人）					建物損失(棟、戶)				搶救災民人數(人)	合計
	合計	死亡人數	失蹤人數	重傷人數	輕傷人數	建物全倒		建物半倒			
						棟	戶	棟	戶		
106年	2	-	1	1	-	-	-	-	-	-	-
107年	-	-	-	-	-	-	-	-	-	-	346
108年	-	-	-	-	-	-	-	-	-	-	-
109年	-	-	-	-	-	-	-	-	-	-	-
110年	-	-	-	-	-	-	-	-	-	-	-

資料來源：依據本局公務統計報表「1143 - 01 - 01 - 2」編製。

人 員 傷 亡 、 建 物 損 失

出動救災人員(人次)									出動救災裝備			
消防人員	義消人員	民間救難團體	義勇特搜隊	警察	義警	民防	國軍	其他	車輛(輛)	船艇(艘)	直升機(架)	其他
-	-	-	-	-	-	-	-	-	-	-	-	-
49	-	-	-	297	-	-	-	-	13	1	-	-
-	-	-	-	-	-	-	-	-	-	-	-	-
-	-	-	-	-	-	-	-	-	-	-	-	-
-	-	-	-	-	-	-	-	-	-	-	-	-

表 4-4 基 隆 市 其 他 天 然 災

年別及單位別	人員傷亡（人）					建物損失(棟、戶)				搶救災民人數(人)	合計
	合計	死亡人數	失蹤人數	重傷人數	輕傷人數	建物全倒		建物半倒			
						棟	戶	棟	戶		
106年	-	-	-	-	-	-	-	-	-	-	-
107年	-	-	-	-	-	-	-	-	-	-	-
108年	-	-	-	-	-	-	-	-	-	-	-
109年	-	-	-	-	-	-	-	-	-	-	-
110年	-	-	-	-	-	-	-	-	-	-	-

資料來源：依據本局公務統計報表「1149 -90 - 01 - 2」編製。

害 人 員 傷 亡 、 建 物 損 失

出動救災人員(人次)									出動救災裝備			
消防人員	義消人員	民間救難團體	義勇特搜隊	警察	義警	民防	國軍	其他	車輛(輛)	船艇(艘)	直升機(架)	其他
-	-	-	-	-	-	-	-	-	-	-	-	-
-	-	-	-	-	-	-	-	-	-	-	-	-
-	-	-	-	-	-	-	-	-	-	-	-	-
-	-	-	-	-	-	-	-	-	-	-	-	-
-	-	-	-	-	-	-	-	-	-	-	-	-

表 5-1 基 隆 市 火 災

年別及單位別	火災次數				火災分類					
	總計	A1	A2	A3	建築物	森林田野	車輛	船舶	航空器	其他
106年	195	5	19	171	131	17	13	4	-	30
107年	184	5	16	163	132	16	16	-	-	20
108年	135	1	28	106	101	3	13	2	-	16
109年	160	2	18	140	108	10	25	-	-	17
110年	133	2	20	111	69	26	13	-	-	25
1月	23	2	3	18	20	-	3	-	-	-
2月	15	-	5	10	10	3	2	-	-	-
3月	8	-	1	7	4	3	-	-	-	1
4月	5	-	1	4	1	1	1	-	-	2
5月	11	-	1	10	4	-	1	-	-	6
6月	9	-	-	9	2	2	-	-	-	5
7月	15	-	1	14	4	5	2	-	-	4
8月	10	-	2	8	3	3	1	-	-	3
9月	12	-	1	11	3	6	1	-	-	2
10月	9	-	2	7	7	1	1	-	-	-
11月	6	-	2	4	4	-	1	-	-	1
12月	10	-	1	9	7	2	-	-	-	1
中山區	-	-	-	-	-	-	-	-	-	-
七堵區	2	-	-	2	1	1	-	-	-	-
暖暖區	-	-	-	-	-	-	-	-	-	-
仁愛區	3	-	1	2	3	-	-	-	-	-
中正區	2	-	-	2	1	1	-	-	-	-
安樂區	2	-	-	2	2	-	-	-	-	-
信義區	1	-	-	1	-	-	-	-	-	1

資料來源：依據本局公務統計報表「1764 - 00 - 01 - 2」編製。

次 數 分 類 及 時 間

單位：次

起火時段							
0 ～ 3 時	3 ～ 6 時	6 ～ 9 時	9 ～ 12 時	12 ～ 15 時	15 ～ 18 時	18 ～ 21 時	21 ～ 24 時
17	11	19	33	39	34	26	16
14	10	17	24	32	34	27	26
12	14	14	19	25	26	15	10
11	8	19	29	27	20	22	24
8	13	13	22	18	29	18	12
-	1	1	5	2	5	5	4
-	2	-	4	-	4	3	2
-	-	2	1	1	1	2	1
-	-	-	1	-	1	1	2
2	1	1	1	2	2	2	-
1	1	-	4	3	-	-	-
2	1	2	2	3	3	1	1
1	2	1	-	2	2	2	-
-	1	4	1	1	3	2	-
1	1	1	1	-	5	-	-
-	1	1	2	1	-	-	1
1	2	-	-	3	3	-	1
-	-	-	-	-	-	-	-
-	-	-	-	1	-	-	1
-	-	-	-	-	-	-	-
1	-	-	-	1	1	-	-
-	1	-	-	-	1	-	-
-	1	-	-	-	1	-	-
-	-	-	-	1	-	-	-

表 5-2 基 隆 市 火 災 人

年別及單位別	死亡人數		受傷人數		死傷原因（人）											
	男	女	男	女	合計	自殺	火焰灼燒	有害氣體	跳樓	外物擊中	其他	倒塌物壓到				
106年	2	4	6	2	14	2	8	4	-	-	-					-
107年	5	-	2	2	9	-	3	6	-	-	-					-
108年	2	-	3	4	9	-	3	6	-	-	-					-
109年	1	1	1	1	4	-	2	1	-	1	-					-

年別及單位別	死亡人數		受傷人數		死亡原因（人）							受傷原			
	男	女	男	女	合計	自殺	火焰灼燒	有害氣體	跳樓	外物擊中	其他	合計	自殺	火焰灼燒	有害氣體
110年	2	-	5	2	2	-	1	1	-	-	-	7	-	4	2
1月	2	-	2	1	2	-	1	1	-	-	-	3	-	1	2
2月	-	-	-	-	-	-	-	-	-	-	-	-	-	-	-
3月	-	-	-	-	-	-	-	-	-	-	-	-	-	-	-
4月	-	-	1	-	-	-	-	-	-	-	-	1	-	-	-
5月	-	-	-	-	-	-	-	-	-	-	-	-	-	-	-
6月	-	-	-	-	-	-	-	-	-	-	-	-	-	-	-
7月	-	-	-	-	-	-	-	-	-	-	-	-	-	-	-
8月	-	-	-	-	-	-	-	-	-	-	-	-	-	-	-
9月	-	-	-	-	-	-	-	-	-	-	-	-	-	-	-
10月	-	-	1	1	-	-	-	-	-	-	-	2	-	2	-
11月	-	-	-	-	-	-	-	-	-	-	-	-	-	-	-
12月	-	-	1	-	-	-	-	-	-	-	-	1	-	1	-
中山區	-	-	-	-	-	-	-	-	-	-	-	-	-	-	-
七堵區	-	-	-	-	-	-	-	-	-	-	-	-	-	-	-
暖暖區	-	-	-	-	-	-	-	-	-	-	-	-	-	-	-
仁愛區	-	-	1	-	-	-	-	-	-	-	-	1	-	1	-
中正區	-	-	-	-	-	-	-	-	-	-	-	-	-	-	-
安樂區	-	-	-	-	-	-	-	-	-	-	-	-	-	-	-
信義區	-	-	-	-	-	-	-	-	-	-	-	-	-	-	-

資料來源：依據本局公務統計報表「1764 - 00 - 02 - 2」編製。

註：自110年1月份資料始，將「死傷原因」再細分為「死亡原因」及「受傷原因」；細項部分因「倒塌物壓倒」

員 死 傷 、 財 物 損 失

不明因素			被毀損房間數(間)	被毀損車輛數(輛)						財物損失情形(千元)			被災戶保險情形	
				合計	大型車	小型車	特種車	機車	其他	合計	房屋	財、物	保險戶數(戶)	保險金額(千元)
		-	-	13	1	6	2	3	1	1,846	461	1,385	-	-
		-	-	16	-	10	1	4	1	1,111	436	675	-	-
		-	-	17	1	7	-	9	-	1,298	315	983	-	-
		-	-	29	2	17	3	7	-	1,081	460	621	-	-

因(人)			被毀損房間數(間)	被毀損車輛數(輛)						財物損失情形(千元)			被災戶保險情形	
跳樓	外物擊中	其他		合計	大型車	小型車	特種車	機車	其他	合計	房屋	財、物	保險戶數(戶)	保險金額(千元)
-	-	1	-	13	2	6	1	4	-	2,929	874	2,055	-	-
-	-	-	-	3	-	2	-	1	-	543	185	358	-	-
-	-	-	-	2	1	1	-	-	-	191	56	135	-	-
-	-	-	-	-	-	-	-	-	-	512	5	507	-	-
-	-	1	-	1	-	-	-	1	-	102	50	52	-	-
-	-	-	-	1	1	-	-	-	-	56	5	51	-	-
-	-	-	-	-	-	-	-	-	-	6	-	6	-	-
-	-	-	-	2	-	1	-	1	-	19	-	19	-	-
-	-	-	-	1	-	1	-	-	-	308	1	307	-	-
-	-	-	-	1	-	-	1	-	-	121	50	71	-	-
-	-	-	-	1	-	-	-	1	-	667	382	285	-	-
-	-	-	-	1	-	1	-	-	-	325	120	205	-	-
-	-	-	-	-	-	-	-	-	-	79	20	59	-	-
-	-	-	-	-	-	-	-	-	-	-	-	-	-	-
-	-	-	-	-	-	-	-	-	-	10	-	10	-	-
-	-	-	-	-	-	-	-	-	-	-	-	-	-	-
-	-	-	-	-	-	-	-	-	-	61	20	41	-	-
-	-	-	-	-	-	-	-	-	-	1	-	1	-	-
-	-	-	-	-	-	-	-	-	-	2	-	2	-	-
-	-	-	-	-	-	-	-	-	-	5	-	5	-	-

及「不明因素」數量較少，納入「其他」項目統計。

表 5-3 基 隆 市

年別及單位別	總計	按建築物高度分					按起火建			
		1層至5層	6層至12層	13層至19層	20層至29層	30層以上	獨立住宅	集合住宅	辦公建築	商業建築
106年	131	101	22	7	-	1	27	86	1	-
107年	132	103	22	5	2	-	32	79	1	6
108年	101	78	14	8	1	-	19	71	-	1
109年	108	93	12	2	1	-	21	64	3	4

年別及單位別	總計	按建築物高度分					按起火建			
		5層以下	6層至10層	11層至20層	21層至30層	31層以上	獨立住宅	集合住宅	辦公建築	商業建築
110年	69	58	7	3	1	-	15	40	-	2
1月	20	17	1	2	-	-	9	10	-	-
2月	10	8	2	-	-	-	3	2	-	1
3月	4	3	1	-	-	-	-	2	-	-
4月	1	1	-	-	-	-	-	1	-	-
5月	4	3	1	-	-	-	-	3	-	-
6月	2	2	-	-	-	-	-	1	-	-
7月	4	3	-	-	1	-	-	4	-	-
8月	3	2	-	1	-	-	-	2	-	-
9月	3	3	-	-	-	-	1	2	-	-
10月	7	6	1	-	-	-	1	5	-	-
11月	4	4	-	-	-	-	-	3	-	-
12月	7	6	1	-	-	-	1	5	-	1
中山區	-	-	-	-	-	-	-	-	-	-
七堵區	1	1	-	-	-	-	-	1	-	-
暖暖區	-	-	-	-	-	-	-	-	-	-
仁愛區	3	3	-	-	-	-	-	2	-	1
中正區	1	1	-	-	-	-	-	1	-	-
安樂區	2	1	1	-	-	-	1	1	-	-
信義區	-	-	-	-	-	-	-	-	-	-

資料來源：依據本局公務統計報表「1764 - 00 - 03 - 2」編製。

註：自110年1月份資料始，「按建築物高度分」修正為5層以下、6至10層、11至20層、21至30層及31層以上統計。

起 火 建 築 物

單位：次

築物類別分					按起火建築物火災時用途分						
複合建築	倉庫	工廠	寺廟	其他	住宅	營業場所	作業場所	倉庫	空屋或修建中	公共設施	其他
1	3	2	4	7	107	6	-	3	8	-	7
4	3	1	-	6	100	19	-	3	5	1	4
4	2	2	1	1	80	14	1	2	2	-	2
1	4	4	2	5	78	12	3	4	4	1	6

築物類別分					按起火建築物火災時用途分						
複合建築	倉庫	工廠	寺廟	其他	住宅	營業場所	作業場所	倉庫	空屋或修建中	公共設施	其他
2	1	2	1	6	50	8	2	1	1	2	5
-	-	-	1	-	17	1	-	-	1	-	1
1	1	1	-	1	5	2	1	1	-	-	1
-	-	1	-	1	2	-	1	-	-	-	1
-	-	-	-	-	-	1	-	-	-	-	-
-	-	-	-	1	3	-	-	-	-	-	1
-	-	-	-	1	1	-	-	-	-	-	1
-	-	-	-	-	4	-	-	-	-	-	-
-	-	-	-	1	1	1	-	-	-	1	-
-	-	-	-	-	3	-	-	-	-	-	-
-	-	-	-	1	6	-	-	-	-	1	-
1	-	-	-	-	3	1	-	-	-	-	-
-	-	-	-	-	5	2	-	-	-	-	-
-	-	-	-	-	-	-	-	-	-	-	-
-	-	-	-	-	1	-	-	-	-	-	-
-	-	-	-	-	-	-	-	-	-	-	-
-	-	-	-	-	2	1	-	-	-	-	-
-	-	-	-	-	-	1	-	-	-	-	-
-	-	-	-	-	2	-	-	-	-	-	-
-	-	-	-	-	-	-	-	-	-	-	-

表 5-4 基 隆 市 火 災

年別及單位別	總計	客廳	餐廳	臥室	書房	廚房	浴廁	神龕	陽台	庭院	辦公室
106年	195	8	1	19	1	56	2	1	8	2	2
107年	184	14	-	16	-	60	-	2	11	2	2
108年	135	8	-	14	-	46	1	1	6	-	2
109年	160	10	1	13	1	42	4	-	9	-	1
110年	133	12	-	17	-	12	3	1	1	1	1
1月	23	4	-	7	-	1	3	-	-	-	-
2月	15	-	-	1	-	3	-	1	1	-	-
3月	8	1	-	-	-	1	-	-	-	-	-
4月	5	-	-	-	-	-	-	-	-	1	-
5月	11	2	-	1	-	-	-	-	-	-	-
6月	9	-	-	-	-	1	-	-	-	-	-
7月	15	-	-	-	-	3	-	-	-	-	-
8月	10	1	-	-	-	-	-	-	-	-	1
9月	12	2	-	-	-	1	-	-	-	-	-
10月	9	1	-	3	-	2	-	-	-	-	-
11月	6	-	-	2	-	-	-	-	-	-	-
12月	10	1	-	3	-	-	-	-	-	-	-
中山區	-	-	-	-	-	-	-	-	-	-	-
七堵區	2	-	-	-	-	-	-	-	-	-	-
暖暖區	-	-	-	-	-	-	-	-	-	-	-
仁愛區	3	1	-	1	-	-	-	-	-	-	-
中正區	2	-	-	-	-	-	-	-	-	-	-
安樂區	2	-	-	2	-	-	-	-	-	-	-
信義區	1	-	-	-	-	-	-	-	-	-	-

資料來源：依據本局公務統計報表「1764 - 00 - 04 - 2」編製。

次數按起火處所分

單位：次

教室	倉庫	機房	攤位	工寮	樓梯間	電梯	管道間	走廊	停車場	騎樓	路邊	墓地	其他
-	10	1	-	1	2	-	-	1	2	4	46	-	28
1	6	1	1	1	4	-	1	-	3	-	40	2	17
-	6	2	3	-	2	-	-	1	5	1	25	-	12
1	8	3	1	-	1	-	-	1	6	3	40	-	15
1	5	2	2	-	2	-	-	-	1	1	46	-	25
-	-	-	1	-	-	-	-	-	1	1	2	-	3
-	1	1	-	-	1	-	-	-	-	-	5	-	1
-	1	-	-	-	-	-	-	-	-	-	3	-	2
-	-	-	-	-	-	-	-	-	-	-	2	-	2
1	-	-	-	-	-	-	-	-	-	-	4	-	3
-	-	1	-	-	-	-	-	-	-	-	6	-	1
-	-	-	-	-	1	-	-	-	-	-	6	-	5
-	-	-	-	-	-	-	-	-	-	-	6	-	2
-	-	-	-	-	-	-	-	-	-	-	7	-	2
-	1	-	-	-	-	-	-	-	-	-	2	-	-
-	-	-	-	-	-	-	-	-	-	-	1	-	3
-	2	-	1	-	-	-	-	-	-	-	2	-	1
-	-	-	-	-	-	-	-	-	-	-	-	-	-
-	1	-	-	-	-	-	-	-	-	-	1	-	-
-	-	-	-	-	-	-	-	-	-	-	-	-	-
-	-	-	-	-	-	-	-	-	-	-	-	-	1
-	-	-	1	-	-	-	-	-	-	-	1	-	-
-	-	-	-	-	-	-	-	-	-	-	-	-	-
-	1	-	-	-	-	-	-	-	-	-	-	-	-

表 5-5 基 隆 市 火 災

年別及單位別	總計	人為縱火	自殺	燈燭	爐火烹調	敬神掃墓祭祖	菸蒂	電氣因素	機械設備	玩火
106年	195	3	2	2	52	3	8	42	2	-
107年	184	2	1	3	52	6	15	36	8	3
108年	135	2	1	1	43	1	11	30	1	1
109年	160	4	1	2	38	4	19	45	10	-
110年	133	1	-	2	11	2	14	39	10	1
1月	23	-	-	1	1	-	3	9	1	1
2月	15	-	-	-	3	-	1	4	2	-
3月	8	-	-	1	1	-	-	2	1	-
4月	5	-	-	-	-	-	-	2	1	-
5月	11	-	-	-	-	-	1	5	1	-
6月	9	-	-	-	1	1	2	-	1	-
7月	15	1	-	-	2	-	1	1	-	-
8月	10	-	-	-	-	-	-	4	-	-
9月	12	-	-	-	-	-	3	2	-	-
10月	9	-	-	-	1	-	2	3	1	-
11月	6	-	-	-	1	-	-	3	1	-
12月	10	-	-	-	1	1	1	4	1	-
中山區	-	-	-	-	-	-	-	-	-	-
七堵區	2	-	-	-	-	-	-	1	-	-
暖暖區	-	-	-	-	-	-	-	-	-	-
仁愛區	3	-	-	-	-	1	-	2	-	-
中正區	2	-	-	-	1	-	-	-	-	-
安樂區	2	-	-	-	-	-	-	1	1	-
信義區	1	-	-	-	-	-	1	-	-	-

資料來源：依據本局公務統計報表「1764 - 00 - 05 - 2」編製。

註：自110年1月份資料始，增列「因燃燒雜草、垃圾」項目。

次 數 按 起 火 原 因 分

單位：次

烤 火	施工不慎	易燃品自燃	瓦斯漏氣或爆炸	化學物品	燃放爆竹	交通事故	天然災害	遺留火種	因燃燒雜草、垃圾	原因不明	其 他
-	5	-	1	-	3	1	-	20	-	-	51
2	3	-	2	-	1	-	-	9	-	-	41
1	1	-	1	-	1	1	-	10	-	-	29
1	6	-	1	-	2	-	-	3	-	-	24
3	2	-	2	-	1	-	-	-	34	-	11
3	-	-	-	-	-	-	-	-	1	-	3
-	-	-	1	-	1	-	-	-	1	-	2
-	-	-	-	-	-	-	-	-	3	-	-
-	-	-	-	-	-	-	-	-	2	-	-
-	1	-	-	-	-	-	-	-	2	-	1
-	-	-	-	-	-	-	-	-	4	-	-
-	-	-	-	-	-	-	-	-	8	-	2
-	-	-	-	-	-	-	-	-	5	-	1
-	-	-	-	-	-	-	-	-	6	-	1
-	-	-	1	-	-	-	-	-	1	-	-
-	-	-	-	-	-	-	-	-	-	-	1
-	1	-	-	-	-	-	-	-	1	-	-
-	-	-	-	-	-	-	-	-	-	-	-
-	-	-	-	-	-	-	-	-	1	-	-
-	-	-	-	-	-	-	-	-	-	-	-
-	-	-	-	-	-	-	-	-	-	-	-
-	1	-	-	-	-	-	-	-	-	-	-
-	-	-	-	-	-	-	-	-	-	-	-
-	-	-	-	-	-	-	-	-	-	-	-

表 5-6 基 隆 市 火 災 出 動 人

年別及單位別	受理火災件數	出動人次				救出人數							
		合計	消防人員	義消人員	其他		合計	雲梯消防車		化學消防車	水箱消防車	水庫消防車	泡沫消防車
								直線	屈折				
106年	480	6,937	6,797	140	-	-	1,844	19	3	736	512	158	-
107年	484	6,573	6,419	154	-	1	2,049	58	3	752	507	161	57
108年	385	5,361	5,272	89	-	14	1,895	41	-	742	476	171	-
109年	421	5,320	5,254	51	15	21	1,863	46	-	673	439	205	-
110年	404	6,698	6,533	129	36	6	2,825	68	-	780	416	346	-
1月	47	899	851	38	10	4	385	5	-	101	69	38	-
2月	39	704	689	9	6	2	294	12	-	80	51	40	-
3月	33	545	544	-	1	-	241	11	-	69	37	32	-
4月	30	482	468	11	3	-	197	4	-	58	31	18	-
5月	32	473	463	4	6	-	198	3	-	63	30	20	-
6月	39	586	575	10	1	-	239	7	-	63	27	32	-
7月	30	504	504	-	-	-	210	3	-	61	29	25	-
8月	30	442	425	17	-	-	192	5	-	54	28	19	-
9月	33	471	444	27	-	-	193	3	-	51	27	27	-
10月	29	488	486	2	-	-	215	2	-	57	27	31	-
11月	28	495	481	11	3	-	209	8	-	57	27	28	-
12月	34	609	603	-	6	-	252	5	-	66	33	36	-
第一消防大隊	19	433	433	-	-	-	176	5	-	48	19	25	-
第一大隊部	-	14	14	-	-	-	8	-	-	-	-	-	-
仁愛分隊	5	132	132	-	-	-	44	-	-	12	1	11	-
信二分隊	3	118	118	-	-	-	49	5	-	14	-	10	-
中正分隊	5	58	58	-	-	-	27	-	-	9	5	-	-
信義分隊	6	111	111	-	-	-	48	-	-	13	13	4	-
第二消防大隊	15	176	170	-	6	-	76	-	-	18	14	11	-
第二大隊部	-	1	1	-	-	-	1	-	-	-	-	-	-
七堵分隊	3	34	34	-	-	-	18	-	-	4	6	-	-
百福分隊	2	31	30	-	1	-	15	-	-	-	4	4	-
中山分隊	2	17	17	-	-	-	6	-	-	-	3	1	-
暖暖分隊	2	13	13	-	-	-	7	-	-	4	-	-	-
安樂分隊	6	80	75	-	5	-	29	-	-	10	1	6	-

資料來源：依據本局公務統計報表「1762 - 01 - 01 - 2」編製。

員、車輛、船艇、直升機

單位：人次、人、輛、艘、架

出動車輛、船艇、直升機

幫浦消防車	超高壓消防車	救助器材車	排煙車	照明車	空氣壓縮車	救災指揮車	水陸兩用車	災情勘查車	化災處理車	火災現場勘驗車	消防警備車	消防救災越野車	消防救災機車	緊急修護車	一般型救護車	加護型救護車	救生艇	直升機	其他
-	-	5	-	-	-	-	-	6	-	2	1	-	-	-	402	-	-	-	-
-	-	18	-	-	-	-	-	5	-	-	-	-	-	-	488	-	-	-	-
-	-	2	-	-	-	-	-	6	-	-	-	-	-	-	457	-	-	-	-
-	-	3	-	-	-	3	-	50	-	-	1	-	1	-	442	-	-	-	-
-	-	6	-	-	-	4	-	577	-	-	-	-	-	-	529	-	-	-	99
-	-	2	-	-	-	1	-	94	-	-	-	-	-	-	64	-	-	-	11
-	-	2	-	-	-	1	-	52	-	-	-	-	-	-	54	-	-	-	2
-	-	1	-	-	-	1	-	36	-	-	-	-	-	-	46	-	-	-	8
-	-	-	-	-	-	-	-	35	-	-	-	-	-	-	39	-	-	-	12
-	-	-	-	-	-	-	-	45	-	-	-	-	-	-	33	-	-	-	4
-	-	-	-	-	-	-	-	46	-	-	-	-	-	-	51	-	-	-	13
-	-	-	-	-	-	-	-	40	-	-	-	-	-	-	41	-	-	-	11
-	-	-	-	-	-	-	-	48	-	-	-	-	-	-	34	-	-	-	4
-	-	1	-	-	-	1	-	42	-	-	-	-	-	-	37	-	-	-	4
-	-	-	-	-	-	-	-	54	-	-	-	-	-	-	36	-	-	-	8
-	-	-	-	-	-	-	-	36	-	-	-	-	-	-	41	-	-	-	12
-	-	-	-	-	-	-	-	49	-	-	-	-	-	-	53	-	-	-	10
-	-	-	-	-	-	-	-	34	-	-	-	-	-	-	36	-	-	-	9
-	-	-	-	-	-	-	-	7	-	-	-	-	-	-	-	-	-	-	1
-	-	-	-	-	-	-	-	-	-	-	-	-	-	-	12	-	-	-	8
-	-	-	-	-	-	-	-	10	-	-	-	-	-	-	10	-	-	-	-
-	-	-	-	-	-	-	-	6	-	-	-	-	-	-	7	-	-	-	-
-	-	-	-	-	-	-	-	11	-	-	-	-	-	-	7	-	-	-	-
-	-	-	-	-	-	-	-	15	-	-	-	-	-	-	17	-	-	-	1
-	-	-	-	-	-	-	-	-	-	-	-	-	-	-	-	-	-	-	1
-	-	-	-	-	-	-	-	4	-	-	-	-	-	-	4	-	-	-	-
-	-	-	-	-	-	-	-	4	-	-	-	-	-	-	3	-	-	-	-
-	-	-	-	-	-	-	-	-	-	-	-	-	-	-	2	-	-	-	-
-	-	-	-	-	-	-	-	2	-	-	-	-	-	-	1	-	-	-	-
-	-	-	-	-	-	-	-	5	-	-	-	-	-	-	7	-	-	-	-

表 6-1 基 隆 市 消 防

年別及單位別	月底救護車輛數			救護出勤次數									
	合計	一般救護車	加護救護車	合計(1+2)	送醫次數(1)	未送醫次數(2)	合計(3+4)	非創傷類					
								計(3)	急病	疑似毒藥物中毒	疑似一氧化碳中毒	癲癇／抽搐	路倒
106年	18	18	-	16,876	13,515	3,361	14,005	7,809	6,041	82	13	243	240
107年	20	20	-	16,746	13,524	3,222	14,057	7,829	6,088	68	30	187	223
108年	19	19	-	16,975	13,775	3,200	14,186	7,878	6,025	60	14	200	189
109年	18	18	-	17,237	13,261	3,976	13,619	7,429	5,588	68	11	200	198
110年	21	21	-	17,283	13,361	3,922	13,684	8,063	6,035	81	14	154	195
1月	18	18	-	1,605	1,251	354	1,289	713	561	3	10	14	20
2月	18	18	-	1,425	1,108	317	1,120	641	495	5	-	13	15
3月	18	18	-	1,388	1,093	295	1,122	646	491	4	2	18	14
4月	20	20	-	1,496	1,144	352	1,169	645	476	6	-	17	24
5月	21	21	-	1,399	1,071	328	1,094	690	489	9	-	12	18
6月	21	21	-	1,346	1,029	317	1,079	777	530	5	1	12	16
7月	21	21	-	1,350	1,037	313	1,066	653	493	9	-	10	10
8月	21	21	-	1,434	1,112	322	1,136	671	504	11	-	14	18
9月	21	21	-	1,436	1,109	327	1,138	650	498	5	-	7	16
10月	21	21	-	1,490	1,170	320	1,192	671	530	5	-	6	15
11月	21	21	-	1,448	1,099	349	1,130	624	460	9	1	17	17
12月	21	21	-	1,466	1,138	328	1,149	682	508	10	-	14	12
局本部	-	-	-	-	-	-	-	-	-	-	-	-	-
第一消防大隊	9	9	-	824	632	192	628	373	267	6	-	10	11
仁愛分隊	2	2	-	321	228	93	231	138	110	2	-	7	6
信二分隊	2	2	-	261	212	49	198	116	74	-	-	-	3
中正分隊	3	3	-	99	74	25	74	39	31	-	-	1	1
信義分隊	2	2	-	143	118	25	125	80	52	4	-	2	1
第二消防大隊	12	12	-	642	506	136	521	309	241	4	-	4	1
七堵分隊	2	2	-	114	91	23	94	49	36	3	-	1	-
百福分隊	2	2	-	111	86	25	89	54	48	-	-	-	-
中山分隊	2	2	-	124	95	29	96	58	37	-	-	1	-
暖暖分隊	3	3	-	119	94	25	100	61	46	1	-	-	1
安樂分隊	3	3	-	174	140	34	142	87	74	-	-	2	-

資料來源：依據本局公務統計報表「1763 - 00 - 01 - 2」編製。

緊 急 救 護 服 務

單位：次、人次

急救送醫人次															
				創傷類											
行為急症/精神異常	孕婦急產	到院前心肺功能停止	其他	計(4)	一般外傷	車禍受傷	溺水	摔跌傷	墜落傷	穿刺傷	燒燙傷	電擊傷	生物螫咬傷	到院前心肺功能停止	其他
285	31	382	492	6,196	1,573	4,108	7	-	51	5	31	1	21	31	368
324	16	347	546	6,228	916	4,730	5	-	62	5	18	3	33	30	426
288	16	283	803	6,308	1,079	4,359	13	-	46	2	18	1	25	28	737
312	22	302	728	6,190	1,307	3,520	6	123	58	3	26	3	18	27	1,099
281	18	307	978	5,621	1,078	3,259	4	254	47	1	26	1	25	26	900
20	1	27	57	576	108	349	-	30	3	-	4	-	-	4	78
22	1	15	75	479	84	273	-	17	3	1	4	-	-	3	94
28	1	25	63	476	93	266	1	26	-	-	1	-	1	2	86
15	2	33	72	524	105	315	-	16	6	-	2	-	-	-	80
21	3	21	117	404	87	227	1	13	5	-	2	-	1	2	66
13	3	26	171	302	75	156	-	10	6	-	1	-	7	2	45
28	5	29	69	413	82	249	-	17	1	-	1	1	5	1	56
25	-	24	75	465	91	261	-	21	4	-	1	-	3	2	82
41	-	25	58	488	90	280	-	24	7	-	1	-	3	2	81
23	1	20	71	521	90	291	-	34	3	-	3	-	3	6	91
21	1	27	71	506	82	311	-	25	2	-	4	-	2	2	78
24	-	35	79	467	91	281	2	21	7	-	2	-	-	-	63
-	-	-	-	-	-	-	-	-	-	-	-	-	-	-	-
13	-	21	45	255	48	162	2	1	3	-	2	-	-	-	37
1	-	9	3	93	4	76	1	-	1	-	-	-	-	-	11
6	-	4	29	82	25	37	-	-	1	-	1	-	-	-	18
2	-	1	3	35	4	23	1	-	-	-	1	-	-	-	6
4	-	7	10	45	15	26	-	1	1	-	-	-	-	-	2
11	-	14	34	212	43	119	-	20	4	-	-	-	-	-	26
2	-	3	4	45	4	31	-	4	1	-	-	-	-	-	5
1	-	3	2	35	13	17	-	3	-	-	-	-	-	-	2
4	-	4	12	38	9	11	-	9	1	-	-	-	-	-	8
2	-	3	8	39	5	27	-	1	1	-	-	-	-	-	5
2	-	1	8	55	12	33	-	3	1	-	-	-	-	-	6

表 6-2 基 隆 市 消 防

年別及單位別	呼吸道處置											創傷處置				
	口咽呼吸道	鼻咽呼吸道	抽吸	哈姆立克法	SGA	鼻管	面罩	非再呼吸型面罩	BVM	霧化吸入型面罩	其他	頸圈	清洗傷口	包紮止血	骨折固定	長背板固定
106年	232	7	6	7	161	449	1,572	118	438	-	1	279	4,209	4,060	163	432
107年	205	2	9	3	145	459	1,725	172	425	-	-	302	4,271	4,164	138	426
108年	174	4	3	2	132	449	1,569	226	347	-	11	221	4,175	4,100	99	322
109年	161	1	4	3	165	293	1,246	225	356	-	10	283	4,188	4,153	300	307
110年	148	2	-	2	156	254	1,274	292	321	-	7	229	3,847	3,763	281	299
1月	19	-	-	-	14	21	124	35	32	-	1	26	345	336	26	38
2月	10	-	-	-	10	26	120	21	21	-	3	15	303	299	13	15
3月	8	-	-	-	19	19	116	20	30	-	1	20	304	296	27	30
4月	14	-	-	-	19	29	123	12	33	-	-	26	354	350	29	34
5月	13	-	-	-	10	20	97	23	26	-	-	17	320	315	13	21
6月	10	-	-	-	10	16	87	26	21	-	-	15	248	243	19	17
7月	6	1	-	-	9	20	74	39	16	-	-	14	327	319	23	17
8月	10	-	-	-	13	25	104	17	25	-	1	17	348	342	29	20
9月	14	-	-	-	9	17	95	26	23	-	-	21	362	352	29	29
10月	14	-	-	2	13	19	108	21	25	-	1	19	337	329	24	29
11月	11	-	-	-	14	23	110	23	30	-	-	16	299	295	20	24
12月	19	1	-	-	16	19	116	29	39	-	-	23	300	287	29	25
局本部	-	-	-	-	-	-	-	-	-		-	-	-	-	-	-
第一消防大隊	14	1	-	-	5	10	59	18	22		-	9	168	166	14	10
仁愛分隊	9	-	-	-	-	2	29	4	10	-	-	4	49	49	4	4
信二分隊	1	1	-	-	3	4	11	8	4	-	-	1	59	58	7	3
中正分隊	-	-	-	-	1	-	6	2	1	-	-	1	33	33	2	1
信義分隊	4	-	-	-	1	4	13	4	7	-	-	3	27	26	1	2
第二消防大隊	5	-	-	-	11	9	57	11	17		-	14	132	121	15	15
七堵分隊	1	-	-	-	2	2	5	3	3	-	-	5	28	26	5	4
百福分隊	2	-	-	-	1	-	17	1	3	-	-	-	29	28	-	-
中山分隊	1	-	-	-	4	1	4	4	5	-	-	2	25	24	3	2
暖暖分隊	1	-	-	-	1	3	12	3	3	-	-	3	18	17	4	4
安樂分隊	-	-	-	-	3	3	19	-	3	-	-	4	32	26	3	5

資料來源：依據本局公務統計報表「1763 - 00 - 02 - 2」編製。

緊 急 救 護 急 救 處 置

單位:次

		心肺復甦術				藥物處置					其他處置							醫療／線上指導醫師核簽
KED固定	其他	自動心肺復甦機	CPR	使用AED		靜脈輸液	口服葡萄糖	協助Aspirin	協助NTG含片	協助支氣管擴張劑	保暖	心理支持	急產接生	約束帶	灌洗眼睛	測量血糖	其他	
				不建議電擊	電擊													
24	-	-	421	363	47	8	67	-	13	-	5,276	14,196	-	-	-	365	4	1
17	-	-	393	309	70	1	144	-	17	1	3,475	14,604	2	-	-	913	-	-
19	2	-	333	219	103	7	207	-	10	1	2,449	14,700	8	-	-	1,506	238	-
11	-	205	337	214	121	4	220	1	9	4	1,571	13,796	4	15	5	1,153	218	2
12	-	232	347	237	115	6	228	-	5	1	1,292	13,727	5	32	1	1,355	186	-
2	-	23	32	22	10	1	21	-	-	-	280	1,263	-	1	-	120	12	-
-	-	13	18	14	5	-	21	-	2	-	170	1,137	-	-	-	115	12	-
1	-	20	27	22	9	2	12	-	-	1	150	1,151	1	6	-	106	10	-
2	-	23	35	23	13	2	22	-	1	-	124	1,200	1	3	-	113	17	-
2	-	12	28	18	11	1	18	-	-	-	72	1,069	2	3	-	83	11	-
1	-	21	30	14	11	-	20	-	-	-	33	1,017	-	1	-	79	2	-
2	-	19	30	20	8	-	19	-	-	-	29	1,075	-	3	1	112	7	-
-	-	17	24	21	6	-	18	-	-	-	23	1,140	-	2	-	120	13	-
-	-	18	28	20	8	-	24	-	-	-	44	1,174	-	5	-	127	17	-
1	-	19	28	20	8	-	21	-	1	-	71	1,220	-	2	-	127	25	-
1	-	18	29	21	8	-	13	-	1	-	135	1,133	-	4	-	126	34	-
-	-	29	38	22	18	-	19	-	-	-	161	1,148	1	2	-	127	26	-
-	-	-	-	-	-	-	-	-	-	-	-	-	-	-	-	-	-	-
-	-	18	21	12	8	-	11	-	-	-	30	620	-	1	-	62	25	-
-	-	6	9	5	3	-	4	-	-	-	9	186	-	-	-	15	18	-
-	-	4	4	3	1	-	5	-	-	-	6	226	-	1	-	33	1	-
-	-	1	1	1	-	-	2	-	-	-	2	83	-	-	-	8	2	-
-	-	7	7	3	4	-	-	-	-	-	13	125	-	-	-	6	4	-
-	-	11	17	10	10	-	8	-	-	-	131	528	1	1	-	65	1	-
-	-	1	3	1	2	-	2	-	-	-	12	110	1	-	-	12	-	-
-	-	3	3	3	-	-	-	-	-	-	30	85	-	-	-	11	-	-
-	-	4	5	2	2	-	-	-	-	-	14	96	-	-	-	19	-	-
-	-	2	3	2	3	-	2	-	-	-	6	95	-	1	-	4	1	-
-	-	1	3	2	3	-	4	-	-	-	69	142	-	-	-	19	-	-

表 6-3 基隆市消防緊急救護到

年別及單位別	到院前心肺功能停止	有目擊者	有旁觀者CPR	有使用PAD	院前ROSC		
						住宅	工廠／工作地點
106年	413	210	160	3	5	286	8
107年	377	176	172	3	1	273	8
108年	311	123	123	4	1	215	4
109年	329	107	153	3	10	233	1
110年	333	146	145	7	4	239	7
1月	31	10	15	-	1	22	-
2月	18	7	6	1	-	14	1
3月	27	12	9	-	-	21	1
4月	33	19	19	1	1	26	-
5月	23	7	9	2	-	18	1
6月	28	11	15	-	1	21	1
7月	30	10	9	-	-	22	-
8月	26	12	10	1	-	19	2
9月	27	17	11	-	1	19	-
10月	26	11	11	2	-	14	-
11月	29	14	16	-	-	17	1
12月	35	16	15	-	-	26	-
局本部	-	-	-	-	-	-	-
第一消防大隊	21	8	8	-	-	15	-
仁愛分隊	9	4	4	-	-	4	-
信二分隊	4	2	1	-	-	3	-
中正分隊	1	1	-	-	-	1	-
信義分隊	7	1	3	-	-	7	-
第二消防大隊	14	8	7	-	-	11	-
七堵分隊	3	2	2	-	-	3	-
百福分隊	3	2	1	-	-	1	-
中山分隊	4	2	1	-	-	4	-
暖暖分隊	3	2	2	-	-	2	-
安樂分隊	1	-	1	-	-	1	-

資料來源：依據本局公務統計報表「1763 - 00 - 03 - 2」編製。

院前心肺功能停止傷病患統計

單位:人次

事故地點型態								
運動中心	街道／公路	公共建築	療養院	教育/學校	捷運站／車站／機場	診所／護理之家	其他	不清楚
2	33	3	23	2	-	22	34	-
-	30	2	13	1	-	17	32	1
-	22	1	20	2	-	11	36	-
1	26	5	18	2	-	20	23	-
-	35	5	5	-	2	20	20	-
-	3	-	1	-	-	2	3	-
-	1	-	-	-	-	-	2	-
-	4	-	-	-	-	1	-	-
-	1	1	-	-	1	3	1	-
-	-	1	2	-	-	-	1	-
-	2	-	-	-	-	2	2	-
-	2	-	2	-	-	-	4	-
-	1	-	-	-	-	2	2	-
-	7	1	-	-	-	-	-	-
-	8	1	-	-	-	2	1	-
-	5	-	-	-	-	3	3	-
-	1	1	-	-	1	5	1	-
-	-	-	-	-	-	-	-	-
-	1	1	-	-	-	3	1	-
-	1	1	-	-	-	2	1	-
-	-	-	-	-	-	1	-	-
-	-	-	-	-	-	-	-	-
-	-	-	-	-	-	-	-	-
-	-	-	-	-	1	2	-	-
-	-	-	-	-	-	-	-	-
-	-	-	-	-	1	1	-	-
-	-	-	-	-	-	-	-	-
-	-	-	-	-	-	1	-	-
-	-	-	-	-	-	-	-	-

表 7-1 基 隆 市 消 防 員

年別及單位別	總　計	因公傷亡			
		合　計	因公殉職	因公死亡	因公全殘
106年	-	-	-	-	-
107年	-	-	-	-	-
108年	1	1	-	-	-
109年	3	3	-	-	-
110年	3	2	-	-	-
局本部	1	-	-	-	-
第一消防大隊	-	-	-	-	-
仁愛分隊	-	-	-	-	-
信二分隊	1	1	-	-	-
中正分隊	-	-	-	-	-
信義分隊	1	1	-	-	-
第二消防大隊	-	-	-	-	-
七堵分隊	-	-	-	-	-
百幅分隊(原七堵)	-	-	-	-	-
中山分隊	-	-	-	-	-
暖暖分隊	-	-	-	-	-
安樂分隊	-	-	-	-	-

資料來源：依據本局公務統計報表「1769 - 03 - 01 - 2」編製。

工 傷 亡 慰 問 情 形

單位：人

因公半殘	因公受傷	意外死亡	意外受傷	因病死亡	因病住院
-	-	-	-	-	-
-	-	-	-	-	-
-	1	-	-	-	-
-	3	-	-	-	-
-	2	-	-	1	-
-	-	-	-	1	-
-	-	-	-	-	-
-	-	-	-	-	-
-	1	-	-	-	-
-	-	-	-	-	-
-	1	-	-	-	-
-	-	-	-	-	-
-	-	-	-	-	-
-	-	-	-	-	-
-	-	-	-	-	-
-	-	-	-	-	-
-	-	-	-	-	-

表 7-2 基 隆 市 義 勇

年別及單位別	總計	因公		
		合計	因公殉職	因公死亡
106年	7	1	-	-
107年	4	1	-	-
108年	9	2	-	-
109年	5	-	-	-
110年	9	-	-	-
總隊	-	-	-	-
第一救災大隊	-	-	-	-
仁愛中隊	3	-	-	-
中正中隊	2	-	-	-
信義中隊	-	-	-	-
第二救災大隊	1	-	-	-
中山中隊	1	-	-	-
安樂中隊	-	-	-	-
七堵中隊	-	-	-	-
暖暖中隊	1	-	-	-
特種救災大隊	-	-	-	-
救助中隊	-	-	-	-
救生中隊	-	-	-	-
救護中隊	-	-	-	-
宣導大隊	1	-	-	-

資料來源：依據本局公務統計報表「1769 - 03 - 02 - 2」編製。

消 防 人 員 傷 亡

單位：人

傷亡			意外死亡	因病死亡
因公全殘	因公半殘	因公受傷		
-	-	1	1	5
-	-	1	-	3
-	-	2	-	7
-	-	-	-	5
-	-	-	-	9
-	-	-	-	-
-	-	-	-	-
-	-	-	-	3
-	-	-	-	2
-	-	-	-	-
-	-	-	-	1
-	-	-	-	1
-	-	-	-	-
-	-	-	-	-
-	-	-	-	1
-	-	-	-	-
-	-	-	-	-
-	-	-	-	-
-	-	-	-	-
-	-	-	-	1