

重要統計指標	本期資料	上期資料	本期時間
土地、人口			
土地面積(平方公里)	132.76	132.76	3月底
戶籍登記戶數(戶)	159,547	159,249	3月底
戶籍登記戶量(人/戶)	2.27	2.27	3月底
戶籍登記人口數(人)	361,874	362,255	3月底
幼年人口比率(0-14歲)(%)	9.64	9.65	3月底
青壯年人口比率(15-64歲)(%)	69.82	70.11	3月底
老年人口比率(65歲以上)(%)	20.54	20.24	3月底
原住民族人口數(人)	9,654	9,551	3月底
扶養比(%) ^①	43.23	42.64	3月底
老化指數(%) ^②	213.13	209.87	3月底
性比例(女=100)	98.79	98.90	3月底
出生人口數(人)	323	322	1-3月
自然增加率=粗出生率-粗死亡率(‰)	-2.02	-1.52	1-3月
遷入人口數(人)	4,229	3,600	1-3月
社會增加率=遷入率-遷出率(‰)	0.97	0.71	1-3月
粗結婚率(‰)	1.30	1.31	1-3月
粗離婚率(‰)	0.54	0.62	1-3月

附註 ①扶養比(%)=(幼年人口+老年人口)/青壯年人口*100。②老化指數(%)=老年人口/幼年人口*100。

重要統計指標	本期資料	上期資料	本期時間
人力資源			
勞動力人口數(千人)	182	182	112年
勞動力參與率(%)	56.5	56.6	112年
失業率(%)	3.5	3.8	112年
就業人口數(千人)	176	175	112年
社會治安			
刑案發生數(件) [Ⓐ]	1,381	1,523	1-3月
刑案發生率(件/十萬人) [Ⓒ]	381.42	420.25	1-3月
刑案破獲率(%) [Ⓓ]	95.73	92.25	1-3月
公共安全			
道路交通事故事件數(件) ^③	3,765	3,951	112年
道路交通事故受傷人數(人)	5,095	5,267	112年
道路交通事故死亡人數(人) ^④	31	25	112年
火災發生次數(次)	38	27	1-3月
火災死亡人數(人)	1	1	1-3月
火災受傷人數(人)	-	-	1-3月
火災財物損失(千元)	1,912	1,221	1-3月
社會福利及救助			

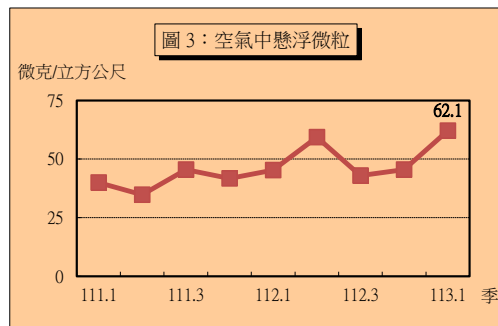
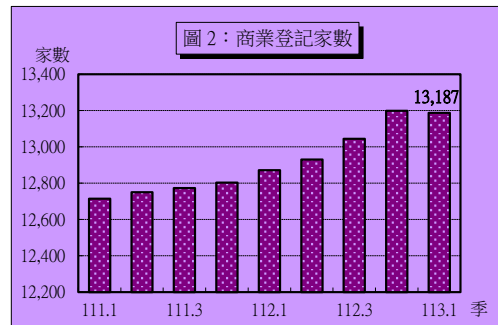
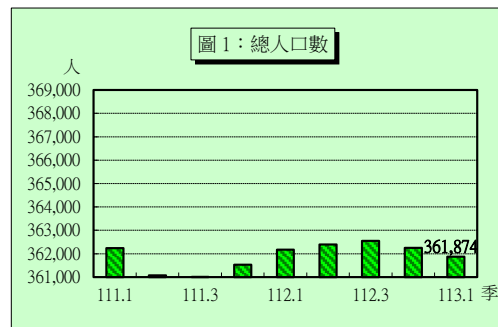
附註 ③道路交通事故係統計造成人員受傷及當場或30日內死亡之交通事故。④死亡人數為事故當場死亡及受傷後30日內死亡之人數。Ⓒ刑事案件統計資料因具有時間落差，爰113年起改採內政部公告之轉檔日為下載日期，並於本季起追溯修正上季資料。

重要統計指標	本期資料	上期資料	本期時間
身心障礙人數(人)	21,678	21,647	3月底
低收入戶戶數(戶)	2,436	2,612	3月底
低收入戶人口數(人)	4,261	4,744	3月底
急難救助人次(人次)	238	223	1-3月
急難救助金額(元)	645,725	629,370	1-3月
接受醫療補助平均每一人次金額(元/人次)	22,130	19,665	1-3月
教育文化			
視力不良率-國小(%) ^⑤	49.30	48.32	111學年度
視力不良率-國中(%) ^⑤	73.86	74.40	111學年度
公立公共圖書館個數(所) ^⑤	10	10	111學年度
交通運輸、公共建設			
機車登記數(輛)	189,660	189,895	3月底
汽車登記數(輛)-小客車	92,901	92,588	3月底
車輛成長率-機車(%)	0.76	0.64	112年
車輛成長率-小客車(%)	1.57	0.38	112年
自來水供水普及率(%)	99.51	99.50	112年
工商財經			
商業登記現有家數(家)	13,187	13,199	3月底

附註 ⑤112學年度資料尚未公布。

重要統計指標	本期資料	上期資料	本期時間
商業登記現有資本額(千元)	2,960,911	2,934,556	3月底
歲入累計實收數(千元)	5,897,836	5,942,661	1-3月
歲出累計實支數(千元)	5,791,877	4,121,729	1-3月
地方稅實徵淨額累計(千元)	437,739	3,770,332	1-3月
醫療、衛生			
醫療機構數(所) ⑥	302	299	111年
每萬人口病床數(床/萬人) ⑥	81.13	80.55	111年
食品衛生查驗不合格率(%)	1.32	0.60	112年
營業場所衛生稽查輔導改善率(%)	41.37	60.46	112年
環境保護			
空氣中總懸浮微粒濃度(微克/立方公尺)	62.1	45.5	1-3月
平均每月落塵量(公噸/平方公里)	3.1	2.7	1-3月
一般地區環境音量監測不合格率(%)	26.27	-	1-3月
家庭收支			
家庭收支-平均每戶可支配所得(元) ⑥ ⑦	917,655	934,080	111年
家庭收支-自有住宅比率(%) ⑥	84.85	88.91	111年
平均每人每年可支配所得(元) ⑥ ⑧	348,918	357,885	111年
平均每人居住房面積(坪) ⑥	12.59	12.63	111年

附註 ⑥112年資料尚未公布。⑦可支配所得=經常性收入-非消費性支出-自用住宅及其他營建物折舊。⑧平均每人每年可支配所得(平均數)=平均每戶可支配所得/平均每戶人數。



基隆市重要統計指標 第一季季摺頁

中華民國 113年 3 月



基隆市政府主計處編製