

重要統計指標	本期資料	上期資料	本期時間
土地、人口			
土地面積(平方公里)	132.76	132.76	12月底
戶籍登記戶數(戶)	159,249	159,115	12月底
戶籍登記戶量(人/戶)	2.27	2.28	12月底
戶籍登記人口數(人)	362,255	362,548	12月底
幼年人口比率(0-14歲)(%)	9.65	9.74	12月底
青壯年人口比率(15-64歲)(%)	70.11	70.32	12月底
老年人口比率(65歲以上)(%)	20.24	19.94	12月底
原住民族人口數(人)	9,551	9,515	12月底
扶養比(%) ①	42.64	42.21	12月底
老化指數(%) ②	209.87	205.00	12月底
性比例(女=100)	98.90	98.95	12月底
出生人口數(人)	322	313	10-12月
自然增加率=粗出生率-粗死亡率(0/00)	-1.52	-1.65	10-12月
遷入人口數(人)	3,600	5,188	10-12月
社會增加率=遷入率-遷出率(0/00)	0.71	2.07	10-12月
粗結婚率(0/00)	1.31	1.19	10-12月
粗離婚率(0/00)	0.62	0.63	10-12月

附註 ①扶養比(%)=(幼年人口+老年人口)/青壯年人口\*100。②老化指數(%)=老年人口/幼年人口\*100。

重要統計指標	本期資料	上期資料	本期時間
人力資源			
勞動力人口數(千人)	183	181	112年下半年
勞動力參與率(%)	56.8	56.2	112年下半年
失業率(%)	3.6	3.5	112年下半年
就業人口數(千人)	177	175	112年下半年
社會治安			
刑案發生數(件)	1,477	1,413	10-12月
刑案發生率(件/十萬人)	407.56	389.82	10-12月
刑案破獲率(%)	93.30	95.05	10-12月
公共安全			
道路交通事故件數(A1類及A2類)(件) ③	3,951	3,858	111年
道路交通事故受傷人數(人) ③	5,267	5,186	111年
道路交通事故30日內死亡人數(人) ③ ④	25	32	111年
火災發生次數(次)	27	34	10-12月
火災死亡人數(人)	1	-	10-12月
火災受傷人數(人)	-	-	10-12月
火災財物損失(千元)	1,221	393	10-12月
社會福利及救助			

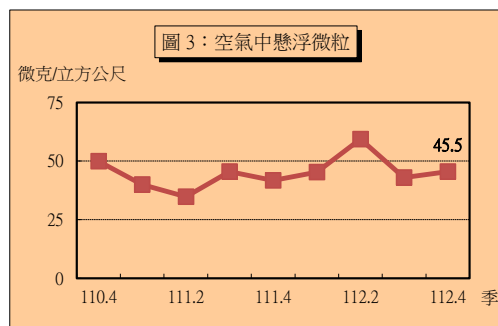
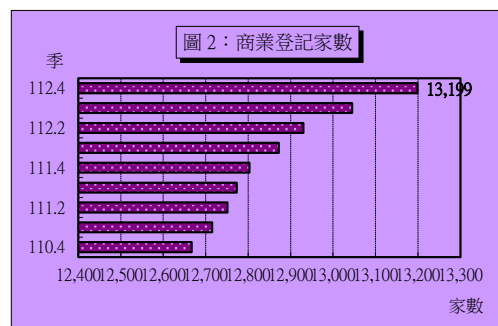
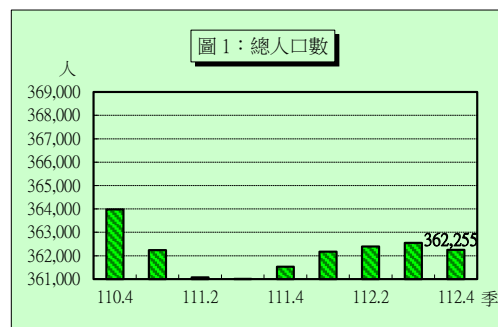
附註 ③112年資料尚未公布。④交通事故僅含A1類資料(A1類係指造成人員當場或24小時內死亡之交通事故)。

重要統計指標	本期資料	上期資料	本期時間
身心障礙人數(人)	21,647	21,469	12月底
低收入戶戶數(戶)	2,612	2,579	12月底
低收入戶人口數(人)	4,744	4,713	12月底
急難救助人次(人次)	223	223	10-12月
急難救助金額(元)	629,370	701,113	10-12月
接受醫療補助平均每一人次金額(元/人次)	19,665	31,945	10-12月
教育文化			
視力不良率-國小(%) ⑤	49.30	48.32	111學年度
視力不良率-國中(%) ⑤	73.86	74.40	111學年度
公立公共圖書館個數(所) ⑤	10	10	111學年度
交通運輸、公共建設			
機車登記數(輛)	189,895	189,852	12月底
汽車登記數(輛)-小客車	92,588	92,197	12月底
車輛成長率-機車(%)	0.76	0.64	112年
車輛成長率-小客車(%)	1.57	0.38	112年
自來水供水普及率(%) ⑥	99.50	99.48	111年
工商財經			
商業登記現有家數(家)	13,199	13,045	12月底

附註 ⑤112學年度資料尚未公布。⑥112年資料尚未公布。

重要統計指標	本期資料	上期資料	本期時間
商業登記現有資本額(千元)	2,934,556	2,913,783	12月底
歲入累計實收數(千元) ⑦	5,633,582	12,132,206	7-9月
歲出累計實支數(千元) ⑦	6,955,556	8,844,698	7-9月
地方稅實徵淨額累計(千元)	3,770,332	2,482,259	10-12月
<b>醫療、衛生</b>			
醫療機構數(所) ⑧	302	299	111年
每萬人口病床數(床/萬人) ⑧	81.13	80.55	111年
食品衛生查驗不合格率(%) ⑧	0.60	0.63	111年
營業場所衛生稽查輔導改善率(%) ⑧	60.46	65.84	111年
<b>環境保護</b>			
空氣中總懸浮微粒濃度(微克/立方公尺)	45.5	43.0	10-12月
平均每月落塵量(公噸/平方公里)	2.7	1.6	10-12月
一般地區環境音量監測不合格率(%)	-	-	10-12月
<b>家庭收支</b>			
家庭收支-平均每戶可支配所得(元) ⑧ ⑨	917,655	934,080	111年
家庭收支-自有住宅比率(%) ⑧	84.85	88.91	111年
平均每人每年可支配所得(元) ⑧ ⑩	348,918	357,885	111年
平均每人居住房面積(坪) ⑧	12.59	12.63	111年

附註 ⑦112年10-12月資料尚未公布。⑧112年資料尚未公布。⑨可支配所得=經常性收入-非消費性支出-自用住宅及其他營建物折舊。⑩平均每人每年可支配所得(平均數)=平均每戶可支配所得/平均每戶人數。



# 基隆市重要統計指標

## 第四季季摺頁

中華民國 112 年 12 月



基隆市政府主計處編製