

重要統計指標	本期資料	上期資料	本期時間
土地、人口			
土地面積(平方公里)	132.76	132.76	9月底
戶籍登記戶數(戶)	159,115	158,167	9月底
戶籍登記戶量(人/戶)	2.28	2.29	9月底
戶籍登記人口數(人)	362,548	362,396	9月底
幼年人口比率(0-14歲)(%)	9.74	9.78	9月底
青壯年人口比率(15-64歲)(%)	70.32	70.50	9月底
老年人口比率(65歲以上)(%)	19.94	19.72	9月底
原住民族人口數(人)	9,515	9,497	9月底
扶養比(%) <sup>①</sup>	42.21	41.84	9月底
老化指數(%) <sup>②</sup>	205.00	201.72	9月底
性比例(女=100)	98.95	99.13	9月底
出生人口數(人)	313	338	7-9月
自然增加率=粗出生率-粗死亡率(0/00)	-1.65	-1.54	7-9月
遷入人口數(人)	5,188	4,874	7-9月
社會增加率=遷入率-遷出率(0/00)	2.07	2.14	7-9月
粗結婚率(0/00)	1.19	1.22	7-9月
粗離婚率(0/00)	0.63	0.65	7-9月

附註 ①扶養比(%)=(幼年人口+老年人口)/青壯年人口\*100。 ②老化指數(%)=老年人口/幼年人口\*100。

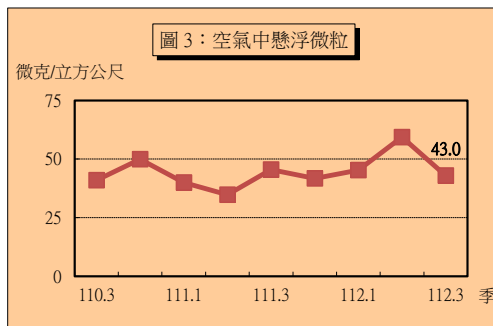
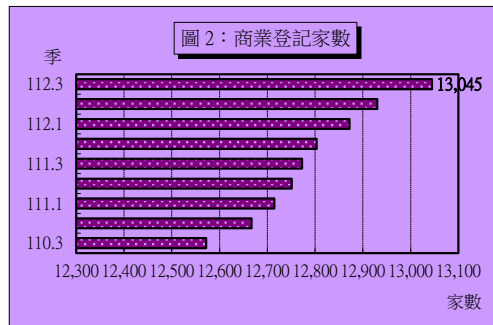
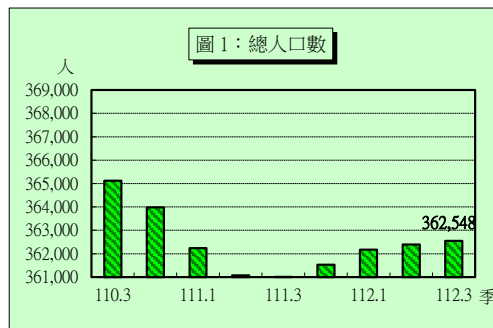
重要統計指標	本期資料	上期資料	本期時間
人力資源			
勞動力人口數(千人)	181	183	112年上半年
勞動力參與率(%)	56.2	57.0	112年上半年
失業率(%)	3.5	3.8	112年上半年
就業人口數(千人)	175	176	112年上半年
社會治安			
刑案發生數(件)	1,413	1,358	7-9月
刑案發生率(件/十萬人)	389.82	374.84	7-9月
刑案破獲率(%)	95.05	85.64	7-9月
公共安全			
道路交通事故件數(A1類及A2類)(件)	3,951	3,858	111年
道路交通事故受傷人數(人)	5,267	5,186	111年
道路交通事故30日內死亡人數(人) <sup>③</sup>	25	32	111年
火災發生次數(次)	34	28	7-9月
火災死亡人數(人)	-	2	7-9月
火災受傷人數(人)	-	-	7-9月
火災財物損失(千元)	393	799	7-9月
社會福利及救助			

附註 ③交通事故僅含A1類資料(A1類係指造成人員當場或24小時內死亡之交通事故)。

重要統計指標	本期資料	上期資料	本期時間
身心障礙人數(人)	21,469	21,393	9月底
低收入戶戶數(戶)	2,579	2,591	9月底
低收入戶人口數(人)	4,713	4,794	9月底
急難救助人次(人次)	223	268	7-9月
急難救助金額(元)	701,113	742,118	7-9月
接受醫療補助平均每一人次金額(元/人次)	31,945	30,803	7-9月
教育文化			
視力不良率-國小(%)	49.30	48.32	111學年度
視力不良率-國中(%)	73.86	74.40	111學年度
公立公共圖書館個數(所)	10	10	111學年度
交通運輸、公共建設			
機車登記數(輛)	189,852	188,940	9月底
汽車登記數(輛)-小客車	92,197	91,976	9月底
車輛成長率-機車(%)	0.64	1.27	111年
車輛成長率-小客車(%)	0.38	1.29	111年
自來水供水普及率(%)	99.50	99.48	111年
工商財經			
商業登記現有家數(家)	13,045	12,930	9月底

重要統計指標	本期資料	上期資料	本期時間
商業登記現有資本額(千元)	2,913,783	2,899,047	9月底
歲入累計實收數(千元)	5,633,582	12,132,206	7-9月
歲出累計實支數(千元)	6,955,556	8,844,698	7-9月
地方稅實徵淨額累計(千元)	2,482,259	2,052,928	7-9月
<b>醫療、衛生</b>			
醫療機構數(所)	302	299	111年
每萬人口病床數(床/萬人)	81.13	80.55	111年
食品衛生查驗不合格率(%)	0.60	0.63	111年
營業場所衛生稽查輔導改善率(%)	60.46	65.84	111年
<b>環境保護</b>			
空氣中總懸浮微粒濃度(微克/立方公尺)	43.0	59.4	7-9月
平均每月落塵量(公噸/平方公里)	1.6	4.2	7-9月
一般地區環境音量監測不合格率(%)	-	-	7-9月
<b>家庭收支</b>			
家庭收支-平均每戶可支配所得(元) ④	917,655	934,080	111年
家庭收支-自有住宅比率(%)	84.85	88.91	111年
平均每人每年可支配所得(元) ⑤	348,918	357,885	111年
平均每人居住面積(坪)	12.59	12.63	111年

附註 ④可支配所得=經常性收入-非消費性支出-自用住宅及其他營建物折舊。⑤平均每人每年可支配所得(平均數)=平均每戶可支配所得/平均每戶人數。



# 基隆市重要統計指標

## 第三季季摺頁

中華民國 112 年 9 月



基隆市政府主計處編製