



拾壹、社會福利



拾壹、社會福利

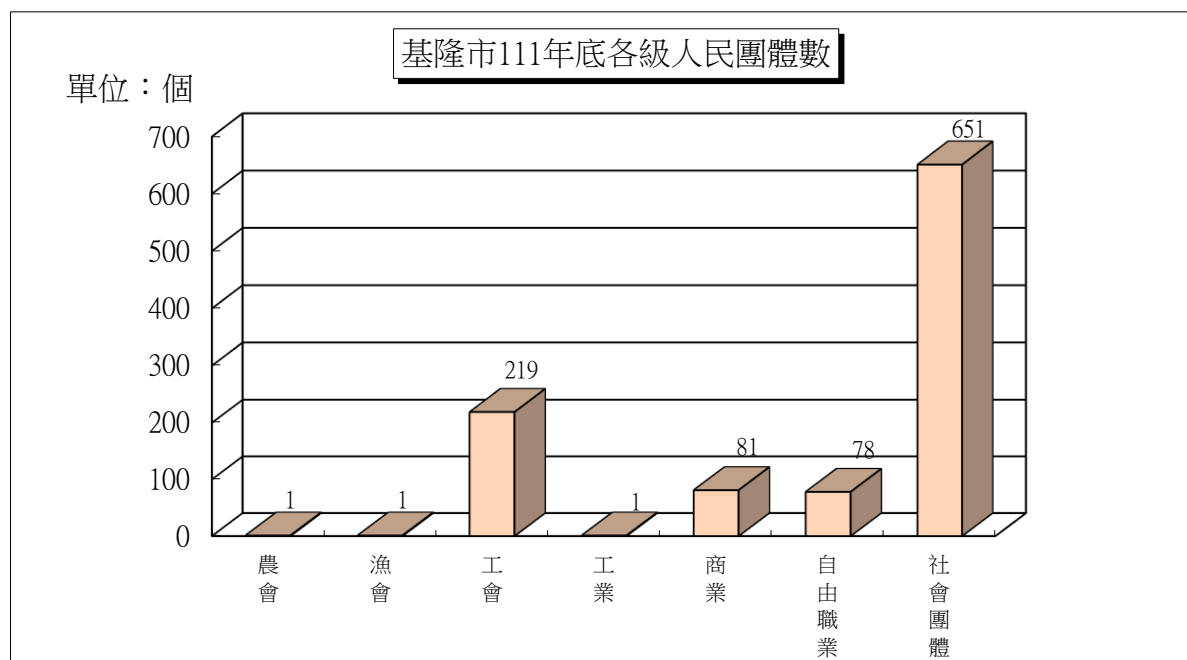
提要分析

本市社會福利工作，係推展社會救助、社區發展、志願服務、社會工作、家庭暴力、性侵害、性騷擾防治與兒童、少年、老人、身心障礙者保護及兒童少年性剝削防制等社會福利，確保有需要的民眾得到適切救助，維持基本生存水準，保障民眾人身安全，並進一步積極協助具工作能力及意願者脫離生活困境。

一、人民團體

人民團體如按其組織範圍與類別，可分為職業團體(基於同一職業而結合)與社會團體(基於同一志趣結合)兩大體系，民國 111 年底本市共有人民團體 1,032 個，其中：

- 1.農會團體：團體數有 1 個。
- 2.漁會團體：團體數有 1 個。
- 3.工會團體：團體數有 219 個。
- 4.工業團體：團體數有 1 個。
- 5.商業團體：團體數有 81 個。
- 6.自由職業團體：團體數有 78 個。
- 7.社會團體：團體數有 651 個。



二、合作社概況

111 年底本市共有合作社 51 個；個人社員 13,486 人，股金總額 109,079,440 元，其中以工業合作社 28 個所占比率 54.90%為最高。

11-2 社會福利

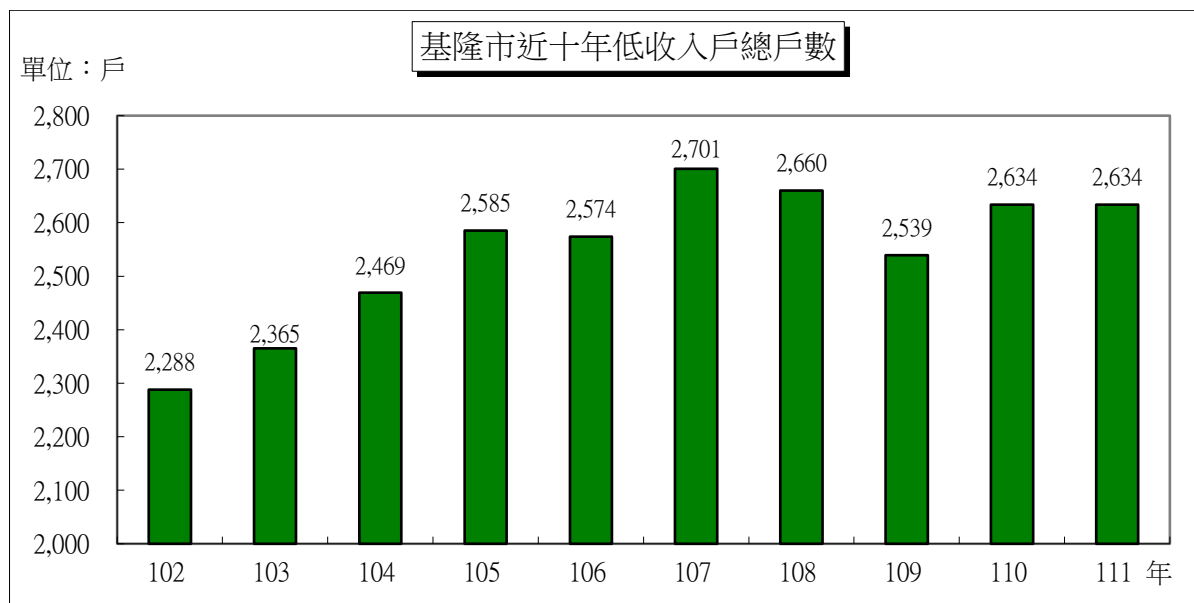
提要分析

三、社區發展

111 年度本市現有社區發展協會 147 個，現有設置社區生產建設基金 131 個，社區發展工作項目中，辦理社區幹部訓練 1,492 人次，辦理社區觀摩 1,073 人次，社區長壽俱樂部 26 處，社區成長教室 354 班，社區守望相助隊 40 隊，社區志願服務團隊 58 隊，社區圖書室 6 處，社區民俗藝文康樂班隊 33 隊，社區刊物 1 期。

四、低收入戶社會救助醫療費用及看護補助概況

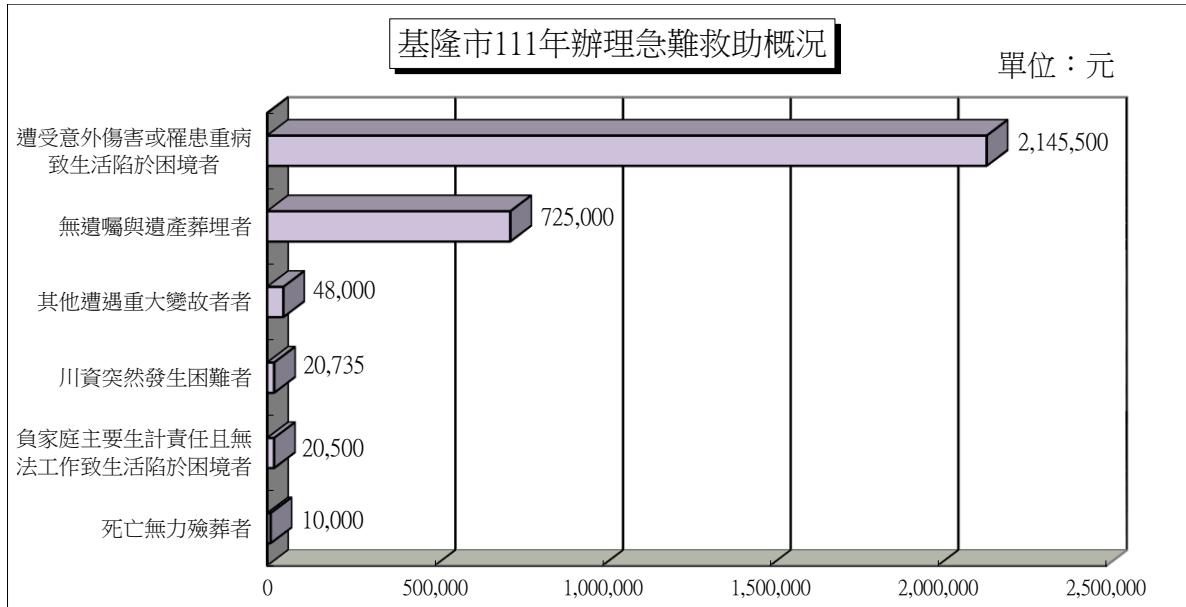
111 年底本市低收入戶 2,634 戶，人數 5,006 人；低收入戶住院 282 人次，住院醫療及看護費用補助 4,117,622 元。



五、辦理急難救助概況

111 年本市辦理急難救助 943 人次，救助金額 2,969,735 元，其中民眾具原住民身分救助 29 人次，救助金額 76,500 元。

提要分析



六、遭受災害救助情形

111 年本市遭受災害次數 17 次，無受災人數，財物受損影響生計戶數 11 戶，救助金額 845 千元。

七、社會福利機構

111 年底本市老人福利機構計 27 所，實際收容人數 1,145 人；兒童及少年福利機構 4 所，實際收容人數 46 人；婦女福利機構 3 所，收容個案 146 人次；身心障礙福利機構 2 所，實際安置人數 191 人。

表 11-1 各級人民團體數

單位：個

年底別 End of Year	職業團體 Occupational Associations						
	合計 Total	農會 Farmer's Associations	漁會 Fisherman's Associations	工會 Labor Associations	工業團體 Industrial Associations	商業團體 Commercial Associations	自由職業 團體 Liberal Profession Associations
102年底 End of 2013	337	1	1	171	1	86	77
103年底 End of 2014	341	1	1	172	1	87	79
104年底 End of 2015	342	1	1	175	1	86	78
105年底 End of 2016	352	1	1	185	1	86	78
106年底 End of 2017	358	1	1	193	1	84	78
107年底 End of 2018	366	1	1	197	1	86	80
108年底 End of 2019	370	1	1	200	1	86	81
109年底 End of 2020	375	1	1	205	1	86	81
110年底 End of 2021	373	1	1	210	1	82	78
111年底 End of 2022	381	1	1	219	1	81	78

資料來源：勞動部、基隆市政府社會處2922-01-03-2

Table 11-1 The Number of the Civic Association at All Levels

Unit: Units

社會團體 Social Associations									
合計 Total	學術文化 團體 Academic & Cultural Associations	醫療衛生 團體 Medical Associations	宗教團體 Religious Associations	體育團體 Sports Associations	社會服務及公 益慈善團體 Social Services & Charity Associations	國際團體 International Associations	經濟業務 團體 Economic Business Associations	其他 Others	
560	84	12	16	60	214	44	53	77	
589	89	10	17	63	229	44	53	84	
619	95	10	17	70	242	45	54	86	
636	97	10	17	72	253	45	56	86	
690	103	10	18	81	285	47	59	87	
717	110	10	18	85	300	48	59	87	
754	114	11	18	87	326	49	62	87	
785	117	12	18	95	338	49	65	91	
801	118	12	21	95	350	49	66	90	
651	79	8	17	79	278	42	71	77	

表 11-2 宗教教務概況
Table 11-2 General Condition of the Religions

年底及宗教別 End of Year, Religions	寺廟教堂數 (所) Temples and Churches (Places)	信徒人數 (人) No. of Followers of Temples (Persons)
102年底 End of 2013	295	15,340
103年底 End of 2014	295	9,008
104年底 End of 2015	295	9,105
105年底 End of 2016	293	9,084
106年底 End of 2017	293	9,201
107年底 End of 2018	300	7,380
108年底 End of 2019	296	7,428
109年底 End of 2020	294	7,660
110年底 End of 2021	301	7,848
111年底 End of 2022	290	7,508
道教 Taoism	174	6,059
佛教 Buddhism	52	1,364
軒轅教 Huang Yuan Chiao	1	5
一貫道 I Kuan Tao	3	80
天主教 Catholicism	7	-
基督教 Protestanism	50	-
回教 Islam	-	-
其他 Others	3	-

資料來源：基隆市政府民政處 3314-02-01-2、3314-03-01-2

說明：103年起報表修訂，未統計教會(堂)信徒人數。

表 11-3 宗教社會服務概況

單位：所

年底及宗教別 End of Year, Religions	醫療機構 Medical Institutions		文教機構 Cultural Institutions				
	醫院 Hospital	診所 Clinic	大學 Universities & Colleges	專科學校 Junior Colleges	職校 Vocational Schools	中學 Junior & Senior High Schools	小學 Primary Schools
	102年底 End of 2013	-	-	-	-	1	1
103年底 End of 2014	-	-	-	-	1	1	1
104年底 End of 2015	-	-	-	-	1	1	1
105年底 End of 2016	-	-	-	-	1	1	1
106年底 End of 2017	-	-	-	-	1	1	1
107年底 End of 2018	-	-	-	-	1	1	1
108年底 End of 2019	-	-	-	-	1	1	1
109年底 End of 2020	-	-	-	-	1	1	1
110年底 End of 2021	-	-	-	-	1	1	1
111年底 End of 2022	-	-	-	-	1	1	1
道教 Taoism	-	-	-	-	-	-	-
佛教 Buddhism	-	-	-	-	-	-	-
軒轅教 Huang Yuan Chiao	-	-	-	-	-	-	-
一貫道 I Kuan Tao	-	-	-	-	-	-	-
天主教 Catholicism	-	-	-	-	1	1	1
基督教 Protestanism	-	-	-	-	-	-	-
回教 Islam	-	-	-	-	-	-	-
其他 Others	-	-	-	-	-	-	-

資料來源：基隆市政府民政處 3314-04-01-2

說明：101年起實施幼托整合制度，「幼稚園」與「托兒所」整合為「幼兒園」。

表 11-4 合作社概況

年底及類別 End of Year, Kinds	總計 Grand Total						單位社 Units of Cooperatives
	社數 (個) No. of Cooperatives (Units)	社場員數(人) No. of Members(Persons)				股金總額 (新臺幣元) Capital (NT\$)	社數 (個) No. of Cooperatives (Units)
		個人社員 Individual Members			法人社員 Members in Law		
		合計 Total	男 Male	女 Female			
102年底 End of 2013	64	29,757	19,043	10,714	5	88,786,876	63
103年底 End of 2014	63	28,733	18,467	10,266	5	110,016,302	62
104年底 End of 2015	60	26,254	16,599	9,655	5	108,797,628	59
105年底 End of 2016	58	23,078	15,368	7,710	5	108,762,268	57
106年底 End of 2017	53	18,701	12,576	6,125	5	108,822,050	52
107年底 End of 2018	53	18,749	12,995	5,754	5	108,572,090	52
108年底 End of 2019	50	15,989	10,545	5,444	5	108,438,690	49
109年底 End of 2020	50	15,329	10,085	5,244	5	108,706,580	49
110年底 End of 2021	50	14,663	9,612	5,051	5	108,840,290	49
111年底 End of 2022	51	13,486	8,924	4,562	5	109,079,440	50
專營合作社 Single-Purpose C.S.	50	13,486	8,924	4,562	-	107,952,940	50
農業合作社 Agricultural C.S.	2	118	73	45	-	3,484,000	2
工業合作社 Industry C.S.	28	1,890	1,366	524	-	79,753,500	28
消費合作社 Consumption C.S.	18	11,035	7,270	3,765	-	1,052,440	18
公用 Public Utility C.S.	2	443	215	228	-	23,663,000	2
保險 Insurance Utility C.S.	-	-	-	-	-	-	-
兼營合作社 Multi-Purpose C.S.	1	-	-	-	5	1,126,500	-
區域性合作社 District General C.S.	1	-	-	-	5	1,126,500	-
社區合作社 Community C.S.	-	-	-	-	-	-	-
合作農場 Cooperative Farm C.S.	-	-	-	-	-	-	-

資料來源：基隆市政府社會處 2922-02-01-2

表 11-5 推行社區發展工作成果

年度及鄉鎮市區別 Fiscal Year, District	社區發展協會數 (個) No. of Community Development Associations (Units)	社區戶數 (戶) No. of Households of Communities (Households)	社區人口數 (人) No. of Population of Communities (Persons)	理監事人數 (人) No. of Directors and Supervisors (Persons)	社區發展 協會會員數 (人) Persons of Community Development Associations (Persons)
102年 2013	144	142,688	355,111	2,816	9,178
103年 2014	144	143,325	353,402	2,930	9,078
104年 2015	146	145,665	358,623	2,874	8,981
105年 2016	147	151,881	372,100	2,890	9,004
106年 2017	147	147,616	359,517	2,813	8,761
107年 2018	148	149,666	361,531	2,845	9,023
108年 2019	145	149,660	359,303	2,758	8,561
109年 2020	147	151,024	358,847	2,790	8,623
110年 2021	148	150,855	354,799	2,809	8,789
111年 2022	147	151,456	348,694	2,734	8,717
中正區 Jhongheng	20	20,450	44,413	382	1,278
七堵區 Cidu	20	22,158	53,014	380	1,384
暖暖區 Nuannuan	13	16,322	38,315	245	1,110
仁愛區 Renai	27	18,248	40,122	445	1,139
中山區 Jhongshan	24	19,157	45,038	471	1,290
安樂區 Anleh	25	34,210	80,179	481	1,461
信義區 Sinyi	18	20,911	47,613	330	1,055

資料來源：基隆市政府社會處 11140-01-01-2

Table 11-5 Achievements of Community Development

設置社區 生產建設基金 (個) Community Economic Development Fund (Units)	實際使用經費(元) Outlay(NT\$)		社區活動 中心 (幢) Community Activity Centers (Units)	社區發展工作項目 Work Items of Community Development	
	政府補助款 Government-Provided	社區自籌款 Self-Provided		辦理社區 幹部訓練 (人次) Topic Training (Person-Times)	辦理社區 觀摩 (人次) Community Exposition (Person-Times)
131	9,770,509	2,237,834	69	1,676	3,028
131	28,164,399	2,464,699	69	697	1,945
131	13,719,921	3,156,323	17	388	3,497
131	13,686,188	3,192,332	17	437	294
131	20,938,368	5,403,569	17	1,236	4,454
131	21,709,165	5,550,164	10	1,925	4,881
132	26,682,685	5,278,916	-	1,323	4,012
130	32,211,561	2,886,648	-	694	4,551
132	28,330,548	4,575,806	-	734	1,788
131	34,822,522	5,949,887	-	1,492	1,073
14	4,695,146	125,500	-	30	10
20	3,401,582	18,000	-	60	320
13	9,835,278	4,215,119	-	663	382
23	2,321,818	603,529	-	-	-
22	710,000	187,791	-	-	73
22	5,739,300	152,500	-	739	288
17	8,119,398	647,448	-	-	-

表 11-5 推行社區發展工作成果(續)

年度及鄉鎮市區別 Fiscal Year, District	社區發展工作項目					社區志願服務 團隊 (隊) Teams (Groups)
	社區長壽 俱樂部 (處) Elderly Community Club (Places)	社區成長教室(社 區媽媽教室) (班) Community Mothers' Common Room (Classes)	社區守望 相助隊 (隊) Community Mutual- help Programs (Teams)	社區民俗藝文 康樂班隊 (隊) Community Folk Custom Arts and Recreation Squads (Teams)		
	102年 2013	68	63	26	35	62
103年 2014	68	63	26	35	62	
104年 2015	68	63	26	34	54	
105年 2016	62	59	26	34	54	
106年 2017	57	84	26	34	40	
107年 2018	24	38	21	18	1,827	
108年 2019	24	140	40	18	49	
109年 2020	23	357	40	17	54	
110年 2021	24	357	40	28	52	
111年 2022	26	354	40	33	58	
中正區 Jhongheng	2	44	9	1	6	
七堵區 Cidu	7	43	8	8	10	
暖暖區 Nuannuan	2	34	4	8	9	
仁愛區 Renai	-	56	1	-	6	
中山區 Jhongshan	1	55	1	1	7	
安樂區 Anleh	13	67	9	3	9	
信義區 Sinyi	1	55	8	12	11	

Table 11-5 Achievements of Community Development(Cont.)

Work Items of Community Development						
Community Volunteer Service	辦理社區照顧 關懷據點 (處) Community Care Centers (Places)	社區圖書室 (處) Community Care Centers (Places)	社區刊物 (期) Community Publications (Serials)	服務成果 Achievements of Services		
志工數 (人) No. of Volunteers (Persons)				福利服務或活動 (受益人次) Welfare Services or Activities (Beneficiary-Times)	其他服務 (受益人次) Other Services (Beneficiary-Times)	
1,858	40	24	9	40,532	5,435	
1,861	36	24	9	32,827	4,790	
1,766	37	24	10	164,269	52,327	
1,822	35	16	10	127,008	38,100	
1,613	46	7	11	236,643	41,699	
1,476	45	6	7	430,443	62,229	
1,426	39	6	7	443,725	66,807	
1,713	54	7	8	523,118	58,500	
1,825	56	5	5	403,920	4,912	
1,806	55	6	1	557,729	14,384	
180	7	-	-	87,549	1,200	
108	8	1	-	56,260	-	
482	6	1	-	65,531	4,349	
135	5	-	-	8,042	2,110	
201	7	1	-	74,123	5,500	
288	14	3	1	134,747	-	
412	8	-	-	131,477	1,225	

表 11-6 身心障礙人數

單位：人

年底及鄉鎮市區別 End of Year & District	身心障礙人數									
	總計 Grand Total			領有舊制身心障礙手冊者						
				合計 Total			視覺 障礙者 Vision Disability		聽覺機能 障礙者 Hearing Dysfunction	
	合計 Total	男 Male	女 Female	計 Sub-total	男 Male	女 Female	男 Male	女 Female	男 Male	女 Female
102年底 End of 2013	20,425	11,460	8,965	15,126	8,590	6,536	502	538	1,099	850
103年底 End of 2014	20,697	11,676	9,021	13,384	7,599	5,785	435	479	938	746
104年底 End of 2015	20,880	11,765	9,115	10,524	5,890	4,634	370	405	776	634
105年底 End of 2016	21,087	11,887	9,200	7,362	4,009	3,353	267	322	631	522
106年底 End of 2017	21,086	11,810	9,276	4,298	2,222	2,076	173	245	457	382
107年底 End of 2018	21,151	11,759	9,392	1,625	814	811	77	109	210	167
108年底 End of 2019	21,204	11,648	9,556	-	-	-	-	-	-	-
109年底 End of 2020	21,274	11,696	9,578	-	-	-	-	-	-	-
110年底 End of 2021	21,497	11,761	9,736	-	-	-	-	-	-	-
111年底 End of 2022	21,341	11,652	9,689	-	-	-	-	-	-	-
中正區 Zhongheng	3,285	1,796	1,489	-	-	-	-	-	-	-
七堵區 Cidu	3,028	1,710	1,318	-	-	-	-	-	-	-
暖暖區 Nuannuan	2,042	1,091	951	-	-	-	-	-	-	-
仁愛區 Renai	2,731	1,477	1,254	-	-	-	-	-	-	-
中山區 Jhongshan	2,989	1,613	1,376	-	-	-	-	-	-	-
安樂區 Anleh	4,336	2,402	1,934	-	-	-	-	-	-	-
信義區 Sinyi	2,930	1,563	1,367	-	-	-	-	-	-	-

資料來源：基隆市政府社會處 10730-05-01-2

說明：101年7月11日實施「身心障礙鑑定與需求評估」新制，原領有身心障礙手冊者，應依指定期日及方式，辦理重新鑑定及需求評估或換發身心障礙證明，依法於7年內完成。

Table 11-6 The Disabled Population(Cont. 1)

Unit: Persons

The Disabled Population										
With Disability Manual by Old System						領有新制身心障礙證明者 With Disability Identification by New System				
頑性(難治型) 癲癇症者 Stubborn (Difficult-to-Cure) Epilepsy		因罕見疾病而致 身心功能障礙者 Caused by Infrequent Disease		其他 Others		合計 Total			神經系統構造 及精神、心智功能 Mental Functions & Structures of the Nervous System	
男 Male	女 Female	男 Male	女 Female	男 Male	女 Female	計 Sub-total	男 Male	女 Female	男 Male	女 Female
15	17	14	20	41	29	5,299	2,870	2,429	1,124	1,254
1	1	14	17	40	27	7,313	4,077	3,236	1,421	1,497
1	1	4	9	6	14	10,356	5,875	4,481	2,114	2,027
1	1	-	5	3	11	13,725	7,878	5,847	2,637	2,444
1	-	-	1	2	2	16,788	9,588	7,200	2,912	2,743
1	-	-	-	1	-	19,526	10,945	8,581	3,129	3,000
-	-	-	-	-	-	21,204	11,648	9,556	3,271	3,233
-	-	-	-	-	-	21,274	11,696	9,578	3,286	3,281
-	-	-	-	-	-	21,497	11,761	9,736	3,387	3,350
-	-	-	-	-	-	21,341	11,652	9,689	3,438	3,324
-	-	-	-	-	-	3,285	1,796	1,489	558	549
-	-	-	-	-	-	3,028	1,710	1,318	521	432
-	-	-	-	-	-	2,042	1,091	951	324	339
-	-	-	-	-	-	2,731	1,477	1,254	451	416
-	-	-	-	-	-	2,989	1,613	1,376	471	507
-	-	-	-	-	-	4,336	2,402	1,934	679	645
-	-	-	-	-	-	2,930	1,563	1,367	434	436

表 11-6 身心障礙人數(續完)

單位：人

年底及鄉鎮市區別 End of Year & District	身心障礙人數							
	領有新制身心障礙證明者							
	眼、耳及相關構造 與感官功能及疼痛 Sensory Functions & Pain : The Eye, Ear and Related Structures		涉及聲音與言語 構造及其功能 Functions & Structures of/ Involved in Voice and Speech		循環、造血、免疫與呼吸 系統構造及其功能 Functions & Structures of/ Related to the Cardiovascular, Haematological, Immunological and Respiratory Systems		消化、新陳代謝與內分泌 系統相關構造及其功能 Functions & Structures of /Related to the Digestive, Metabolic and Endocrine Systems	
	男 Male	女 Female	男 Male	女 Female	男 Male	女 Female	男 Male	女 Female
102年底 End of 2013	343	248	16	9	337	101	29	12
103年底 End of 2014	570	409	29	12	502	144	46	24
104年底 End of 2015	787	580	59	18	644	222	65	32
105年底 End of 2016	998	770	85	28	807	304	95	39
106年底 End of 2017	1,250	976	99	36	855	352	119	64
107年底 End of 2018	1,587	1320	111	46	804	431	160	81
108年底 End of 2019	1,872	1605	123	48	692	508	169	83
109年底 End of 2020	1,838	1585	125	49	740	529	178	78
110年底 End of 2021	1,837	1618	122	48	755	559	180	83
111年底 End of 2022	1,831	1,645	115	46	748	591	179	76
中正區 Jhongjheng	251	254	19	9	108	86	27	13
七堵區 Cidu	271	230	14	4	107	78	18	10
暖暖區 Nuannuan	149	164	11	7	58	52	24	4
仁愛區 Renai	256	222	22	7	90	73	19	13
中山區 Jhongshan	261	226	19	2	114	87	21	7
安樂區 Anleh	371	321	16	12	175	134	46	11
信義區 Sinyi	272	228	14	5	96	81	24	18

Table 11-6 The Disabled Population(Cont. End)

Unit: Persons

The Disabled Population										身心障礙人數 占總人口比率 (%) The Disabled as a Percentage of Total Population
With Disability Identification by New System										
泌尿與生殖系統相關構造及其功能 Functions & Structures of /Related to the Genitourinary and Reproductive Systems		神經、肌肉、骨骼之移動相關構造及其功能 Neuromusculoskeletal and Movement Related Functions & Structures		皮膚與相關構造及其功能 Functions & Related Structures of the Skin		跨兩類別以上者 More than two Classifications		舊制轉換新制暫無法歸類者 Not Classified Temporarily		
男 Male	女 Female	男 Male	女 Female	男 Male	女 Female	男 Male	女 Female	男 Male	女 Female	
198	192	513	390	3	5	305	218	2	-	5.45
299	293	757	535	5	7	446	315	2	-	5.55
397	385	1,096	706	21	17	653	476	39	18	5.31
501	514	1,818	1,103	33	24	858	598	46	23	5.67
616	634	2,635	1,632	39	32	1,018	695	45	36	5.68
730	762	3,185	2,076	48	37	1,146	789	45	39	5.71
766	808	3,448	2,341	49	43	1,213	849	45	38	5.75
814	815	3,416	2,310	49	43	1,206	852	44	36	5.79
802	807	3,370	2,313	47	42	1,198	865	63	51	5.84
794	783	3,293	2,252	47	39	1,141	880	66	53	5.90
101	101	521	335	5	5	196	130	10	7	6.50
110	131	489	318	5	2	165	106	10	7	5.71
80	73	318	218	8	4	112	85	7	5	5.33
93	103	425	289	5	4	110	120	6	7	6.61
122	106	412	291	5	8	178	134	10	8	6.64
180	159	676	466	11	10	233	164	15	12	5.40
108	110	452	335	8	6	147	141	8	7	5.53

表 11-7 身心障礙福利服務概況

單位：所、人、人次、新臺幣千元

年別 Year	身心障礙福利服務機構(年底) Welfare Institutions for the Disabled(End of Year)		生活補助 Living Assistance	
	機構數 No. of Institutions	實際安置人數 Lodged Persons	人次 Person-Times	金額 Amount
102年 2013	2	232	93,274	429,730
103年 2014	2	199	94,619	437,439
104年 2015	2	203	94,688	439,450
105年 2016	2	210	95,111	456,517
106年 2017	2	207	95,898	454,411
107年 2018	2	218	94,613	449,468
108年 2019	2	214	94,200	446,438
109年 2020	2	184	93,547	461,096
110年 2021	2	194	92,590	459,319
111年 2022	2	191	87,895	451,213

資料來源：基隆市政府社會處 10730-05-04-2、10730-05-05-2、10730-05-06-2、10730-05-09-2

說明：1.自103年1月起，本表補助器具補助人次及金額未含醫療補助器具。

2.自103年1月起原「托育養護補助」修正為「日間照顧及住宿式照顧補助」。

Table 11-7 The Conditions of Welfare Services Institutions for the Disabled

Unit: Places, Persons, Person-Times, NT\$1,000

輔助器具補助 Auxiliary Appliances Assistance		日間照顧及住宿式照顧補助 Subsidies for Day Care and Residential Care	
人次 Person-Times	金額 Amount	人數(年底) Persons(End of Year)	金額 Amount
1,020	10,001	383	75,030
1,148	12,308	376	75,534
1,321	14,651	405	81,500
1,330	14,181	451	76,359
1,368	14,719	413	83,844
1,132	11,551	502	93,274
983	9,502	548	96,510
882	7,596	569	108,858
942	8,302	587	114,718
943	8,707	594	119,550

表 11-8 低收入戶人數及生活扶助

單位：戶、戶次、人、人次、新臺幣千元

年別 Year	總計(年底) Grand Total(End of Year)				第一款 Class 1	
	戶數 Households	占全市 總戶數比率(%) As a Percentage of Total Households of the County	人數 Persons	占全市 總人口比率(%) As a Percentage of Total Population of the County	戶數 Households	人數 Persons
102年 2013	2,288	1.53	6,105	1.63	9	10
103年 2014	2,365	1.57	5,616	1.50	8	9
104年 2015	2,469	1.64	6,060	1.63	8	9
105年 2016	2,585	1.70	6,292	1.69	10	10
106年 2017	2,574	1.68	6,056	1.63	8	8
107年 2018	2,701	1.76	6,075	1.64	4	4
108年 2019	2,660	1.72	5,642	1.53	5	5
109年 2020	2,539	1.63	5,077	1.38	5	5
110年 2021	2,634	1.69	5,164	1.42	5	5
111年 2022	2,634	1.68	5,006	1.38	4	4

資料來源：基隆市政府社會處 10720-02-01-2、10720-02-02-2、10720-02-03-2、10720-02-04-2、10720-02-05-2

說明：1.家庭生活扶助包括兒童生活補助。

2.家庭生活扶助、就學生活補助及輔導就業服務之人次為先將每人乘以受補助月數後，再予以加總而得。

3.家庭生活扶助之戶次為先將每戶乘以受補助月數後，再予以加總而得。

4.103年「就業服務」與「職業訓練」單位為「人數」。

Table 11-8 Persons and Living Assistance of Low-Income Families

Unit: Households, Household-Times, Persons, Person-Times, NT\$1,000

第二款 Class 2		第三款 Class 3		家庭生活扶助 Family Living Support		
戶數 Households	人數 Persons	戶數 Households	人數 Persons	人次 Person-Times	戶次 Household-Times	金額 Amount
475	998	1,804	5,097	15,007	3,734	61,626
437	834	1,920	4,773	22,486	5,182	89,819
408	788	2,053	5,263	18,867	4,783	77,822
449	864	2,126	5,418	15,015	3,239	61,072
554	1,039	2,012	5,009	19,754	6,183	91,878
612	1,121	2,085	4,950	18,324	6,720	90,856
637	1,089	2,018	4,548	15,512	7,272	86,693
679	1,106	1,855	3,966	13,348	7,916	88,126
706	1,131	1,923	4,028	12,779	8,157	88,163
719	1,059	1,911	3,943	12,324	8,204	87,088

表 11-8 低收入戶人數及生活扶助(續)

單位：戶、戶次、人、人次、新臺幣千元

年別 Year	就學生活補助 Student Living Assistance		輔導就業服務 Employment Counseling			
	人次 Person-Times	金額 Amount	就業服務 Employment Service	職業訓練 Vocational Training	以工代賑 Work Relief	
			人次 Person-Times	人次 Person-Times	人次 Person-Times	金額 Amount
102年 2013	7,995	47,171	1,206	-	660	16,832
103年 2014	12,939	76,340	7	-	679	15,718
104年 2015	12,076	71,752	63	14	674	7,667
105年 2016	9,630	58,887	46	2	555	12,194
106年 2017	12,941	79,134	43	-	623	14,412
107年 2018	12,104	74,016	35	2	533	15,100
108年 2019	10,886	66,568	25	-	458	12,329
109年 2020	9,360	59,511	28	2	435	11,765
110年 2021	9,470	60,210	29	-	429	10,726
111年 2022	8,837	56,186	32	5	360	9,014

Table 11-8 Persons and Living Assistance of Low-Income Families(Cont.)

Unit: Households, Household-Times, Persons, Person-Times, NT\$1,000

教育補助 Education Subsidies		喪葬補助 Funeral Subsidies		節日慰問 Festival Grants		其他補助 Others	
人次 Person-Times	金額 Amount	人數 Persons	金額 Amount	戶次 Household-Times	金額 Amount	人次 Person-Times	金額 Amount
2,295	5,197	68	1,700	44,740	194,799	179	342
6,745	15,725	49	1,225	5,987	13,511	18	167
2,165	5,363	118	2,950	5,490	32,660	30	267
4,471	10,216	71	1,775	8,717	24,441	37	332
6,583	15,728	95	2,375	8,624	25,080	25	225
6,106	14,550	83	2,075	9,127	25,610	39	324
1,708	4,032	101	2,525	11,054	27,082	16	144
1,653	3,906	106	2,639	8,469	23,295	8	69
3,039	7,731	41	1,022	6,855	15,693	6	50
2,918	6,555	144	3,595	6,509	14,491	3	30

表 11 - 9 中低收入戶人數及生活扶助

單位：戶、人、人次、新臺幣千元

年別 Year	總計(年底) Grand Total(End of Year)				產婦及嬰兒 營養補助 Nutrition Subsidies for Puerperas and Infants		托兒補助 Nursing Subsidies	
	戶數 Households		人數 Persons		人次 Person- Times	金額 Amount	人次 Person- Times	金額 Amount
	占全縣(市) 總戶數比率(%) As a Percentage of Total Households of the County		占全縣(市) 總人口比率(%) As a Percentage of Total Population of the County					
102年 2013	1,296	0.87	4,179	1.11	-	-	-	-
103年 2014	1,315	0.87	4,391	1.18	-	-	-	-
104年 2015	1,369	0.91	4,591	1.23	-	-	-	-
105年 2016	1,331	0.88	4,423	1.19	-	-	-	-
106年 2017	1,314	0.86	4,321	1.16	-	-	-	-
107年 2018	1,343	0.87	4,289	1.16	-	-	-	-
108年 2019	1,386	0.90	4,402	1.19	-	-	-	-
109年 2020	1,409	0.91	4,290	1.17	-	-	-	-
110年 2021	1,310	0.84	3,929	1.08	-	-	-	-
111年 2022	1,290	0.82	3,844	1.06	-	-	-	-

資料來源：基隆市政府社會處 10720-01-03-2、10720-02-05-2、10720-02-06-2

說明：1.輔導就業服務之人次為先將每人乘以受補助月數後，再予以加總而得。

2.輔導就業服務：就業服務、職業訓練103年修正為人數，統計累計至當季底，並自104年起修正回人次。

Table 11-9 Persons and Living Assistance of Mid-Income Families

Unit: Households, Persons, Person-Times, NT\$1,000

教育補助 Education Subsidies		喪葬補助 Funeral Subsidies		居家服務 Home Care Services		生育補助 Procreation Subsidies		其他必要之 救助及服務 Other Necessary Assistance and Services		輔導就業服務 Employment Counseling			
										就業服務 Employment Service	職業訓練 Vocational Training	以工代賑 Work Relief	
人次 Person- Times	金額 Amount	人數 Persons	金額 Amount	人次 Person- Times	金額 Amount	人次 Person- Times	金額 Amount	人次 Person- Times	金額 Amount	人次 Person- Times	人次 Person- Times	人次 Person- Times	金額 Amount
-	-	-	-	-	-	-	-	-	-	-	-	-	-
-	-	-	-	-	-	-	-	-	-	-	14	-	-
-	-	-	-	-	-	-	-	-	-	-	30	30	-
-	-	-	-	-	-	-	-	-	-	-	23	3	54 1,253
-	-	-	-	-	-	-	-	-	-	-	41	4	60 1,443
-	-	-	-	-	-	-	-	-	-	-	28	1	124 2,859
-	-	-	-	-	-	-	-	-	-	-	21	-	147 4,020
-	-	-	-	-	-	-	-	-	-	-	13	-	181 5,097
-	-	-	-	-	-	-	-	-	-	-	14	-	212 5,128
-	-	-	-	-	-	-	-	-	-	-	30	-	257 6,489

表 11-10 中低收入老人生活津貼與老農津貼

單位：人、新臺幣千元

年別 Year	中低收入老人生活津貼															
	合計 Total				低收入戶 Low Income Elders											
					第一款 Class 1				第二款 Class 2				第三款 Class 3			
	人數 Persons			金額 Amount	人數 Persons			金額 Amount	人數 Persons			金額 Amount	人數 Persons			金額 Amount
計 Sub- total	男 Male	女 Female	計 Sub- total		男 Male	女 Female	計 Sub- total		男 Male	女 Female	計 Sub- total		男 Male	女 Female		
102年 2013	3,080	1,207	1,873	229,471	4	3	1	346	131	90	41	11,729	136	70	66	10,915
103年 2014	3,095	1,232	1,863	225,972	4	3	1	346	127	89	38	11,153	150	79	71	12,456
104年 2015	2,981	1,205	1,776	222,833	4	3	1	346	121	87	34	10,735	165	93	72	13,471
105年 2016	3,030	1,252	1,778	234,476	3	2	1	351	136	88	48	11,158	202	116	86	16,864
106年 2017	3,079	1,282	1,797	233,571	2	1	1	179	160	104	56	14,190	239	138	101	18,956
107年 2018	3,292	1,402	1,890	246,763	1	-	1	90	174	113	61	14,822	259	155	104	22,352
108年 2019	3,474	1,517	1,957	257,877	1	-	1	90	185	120	65	16,045	298	183	115	25,412
109年 2020	3,721	1,682	2,039	281,038	2	1	1	101	219	145	74	19,623	299	187	112	26,815
110年 2021	3,960	1,784	2,176	305,396	3	2	1	233	250	164	86	22,206	304	183	121	28,157
111年 2022	4,138	1,922	2,216	330,326	3	2	1	279	281	187	94	25,197	355	210	145	31,502

資料來源：基隆市政府社會處 10730-04-20-2、勞動部勞工保險局

Table 11-10 Living Allowance for Mid or Low Income Elders and Old-Age Farmers Welfare Allowance

Unit: Persons, NT\$1,000

Living Allowance for Mid or Low Income Elders								老農津貼 Old-Age Farmers Welfare Allowance				中低收入老人生活津貼與老農津貼受益人數占65歲以上人口比例(%) Allowance Beneficiaries as a Percentage of Population of the Aged 65 and Over (%)
中低收入戶 Mid or Low Income Elders												
最低生活費 1倍以上~1.5倍者 1Times~1.5 Times Minimum of Subsistence				最低生活費 1.5倍以上~2.5倍者 1.5 Times~2.5 Times Minimum of Subsistence				核付人數 No. of Persons Receiving			核付金額 No. of Amount Receiving	
人數 Persons			金額 Amount	人數 Persons			金額 Amount					
計 Sub-total	男 Male	女 Female		計 Sub-total	男 Male	女 Female		計 Sub-total	男 Male	女 Female		
1,930	725	1,205	167,724	879	319	560	38,758	1,034	745	289	87,985	9.15
1,982	749	1,233	167,342	832	312	520	34,675	1,015	728	287	86,847	8.78
1,928	733	1,195	165,586	763	289	474	32,695	1,006	721	285	84,763	8.11
1,956	760	1,196	173,301	733	286	447	32,802	1,012	722	290	87,460	7.78
1,867	729	1,138	165,503	811	310	501	34,743	1,016	723	293	89,046	7.44
1,988	792	1,196	174,556	870	342	528	34,945	1,002	719	283	87,627	7.40
1,990	810	1,180	174,614	1,000	404	596	41,716	993	713	280	86,716	7.32
2,029	845	1,184	182,742	1,172	504	668	51,757	994	708	286	90,269	7.32
2,270	948	1,322	205,715	1,133	487	646	49,085	994	702	292	90,728	7.37
2,454	1,057	1,397	226,810	1,045	466	579	46,537	958	667	291	88,546	7.30

表 11-11 辦理社會救助醫療費用及看護補助概況

單位：人次、日、新臺幣元

年別 Year	住院人次 Number of Inpatient		住院總日數 Total Days of Inpatient	
		低收入戶 Low-Income Family		低收入戶 Low-Income Family
102年 2013	149	146	1,792	1,740
103年 2014	119	116	1,524	1,467
104年 2015	159	158	1,939	1,932
105年 2016	136	135	1,476	1,460
106年 2017	129	120	1,734	1,498
107年 2018	168	161	2,333	2,186
108年 2019	239	217	3,228	2,817
109年 2020	273	255	3,533	3,085
110年 2021	206	178	3,185	2,609
111年 2022	321	282	3,039	2,365

資料來源：基隆市政府社會處 10720-05-01-2

Table 11-11 Social Assistance for the Medical Charge and Caretaker

Unit: Person-Times, Day, NT\$

總計 Grand Total	補助金額 Amount of Assistance		
	住院醫療及看護費用補助 Assistance for the Medical-Care Needed and Caretaker	低收入戶 Low-Income Family	門診醫療補助 Assistance for Outpatient Services
2,410,526	2,410,526	2,382,401	-
2,146,934	2,146,934	2,071,221	-
2,841,984	2,841,984	2,787,328	-
2,335,991	2,335,991	2,323,991	-
2,916,513	2,916,513	2,704,608	-
4,751,789	4,751,789	4,604,196	-
6,964,242	6,964,242	6,494,409	-
5,857,842	5,857,842	5,137,702	-
5,531,331	5,531,331	4,508,191	-
5,113,607	5,113,607	4,117,622	-

表 11-12 辦理急難救助概況

單位：人次、新臺幣元

年別 Year	總計 Grand Total		民眾(含原住民身分)					
			死亡無力殮葬者 No Money to Handle Funeral and Burial in Case of the Death		遭受意外傷害或 罹患重病致生活 陷於困境者 Impoverished due to Accidental Injury or Disease		負家庭主要生計責任 且無法工作致生活 陷於困境者 Impoverished due to the Inability of the Bread Winner to work	
	救助 人次 Person-Times	救助 金額 Amount	救助 人次 Person-Times	救助 金額 Amount	救助 人次 Person-Times	救助 金額 Amount	救助 人次 Person-Times	救助 金額 Amount
102年 2013	3,832	8,974,072	14	47,000	3,711	8,701,700	69	141,000
103年 2014	4,281	10,636,496	12	40,000	4,179	10,303,500	49	109,500
104年 2015	4,126	9,475,573	84	105,600	3,857	8,763,150	38	96,500
105年 2016	3,003	6,681,500	1	1,500	2,970	6,613,500	23	45,500
106年 2017	3,123	9,055,883	10	35,000	2,869	7,209,500	27	70,500
107年 2018	3,228	8,119,328	6	22,000	3,006	7,456,500	18	48,000
108年 2019	2,062	7,298,686	32	153,000	1,843	4,306,200	18	54,000
109年 2020	1,383	5,610,100	86	1,816,000	1,222	3,114,200	22	67,000
110年 2021	1,064	4,657,845	3	9,000	889	2,225,300	36	147,500
111年 2022	943	2,969,735	4	10,000	833	2,145,500	7	20,500

資料來源：基隆市政府社會處 10720-04-01-2

Table 11-12 General Conditions of Aid for Disasters and Emergencies

Unit: Person-Times, NT\$

People (Aborigines Included)											
財產或存款未能 及時運用致生活 陷於困境者 Impoverished due to Property or Deposit Being Inaccessible		其他遭遇 重大變故者 Impoverished due to Other Major Causes		川資突然 發生困難者 Having Drifted Away from Home and No Money to Return Home		無遺囑與 遺產葬埋者 Without Dependents and Inheritance		榮民 (含原住民身分) Veteran Servicemen (Aborigines Included)		民眾、榮民具原 住民身分 People and Veteran Servicemen of Aborigines	
救助 人次 Person- Times	救助 金額 Amount	救助 人次 Person- Times	救助 金額 Amount	救助 人次 Person- Times	救助 金額 Amount	救助 人次 Person- Times	救助 金額 Amount	救助 人次 Person- Times	救助 金額 Amount	救助 人次 Person- Times	救助 金額 Amount
1	2,000	2	5,000	26	8,972	3	56,900	6	11,500	7	12,000
6	13,500	2	7,000	20	3,496	11	156,000	2	3,500	-	-
22	93,000	112	409,150	11	2,173	1	3,000	1	3,000	1	3,000
2	6,000	7	15,000	-	-	-	-	-	-	1	3,000
3	10,000	145	551,000	22	4,883	47	1,175,000	-	-	3	12,000
6	19,000	161	540,000	30	8,828	1	25,000	-	-	15	55,000
7	19,000	35	137,500	22	6,986	105	2,622,000	-	-	34	76,000
-	-	3	8,000	26	7,580	24	597,320	-	-	24	53,500
1	2,000	10	32,500	35	11,195	90	2,230,350	-	-	33	91,000
-	-	13	48,000	56	20,735	30	725,000	-	-	29	76,500

表 11-13 遭受災害救助情形

年別 Year	災害次數 (次) Times of Disasters (Times)	收容所 Temp. Sheltering Centers		受災人數 (人)	
		所數 (所) Shelters (Places)	臨時收容災民數 (人) Victims Temp. Sheltered (Persons)	合計 Total	死亡 Death
102年 2013	18	3	20	-	-
103年 2014	11	-	-	-	-
104年 2015	21	2	12	2	2
105年 2016	18	-	-	-	-
106年 2017	29	1	4	6	5
107年 2018	28	-	-	2	2
108年 2019	11	-	-	2	2
109年 2020	8	-	-	1	-
110年 2021	8	1	10	13	3
111年 2022	17	-	-	-	-

資料來源：基隆市政府社會處 10720-03-01-2

Table 11-13 Aid Situations of Disasters

No. of Victims (Persons)			安遷救助 Moving Assistance		財物受損影響 生計者(戶) Losing Property Impacting Living (Households)	救助金額 (新臺幣千元) Amount (NT\$1,000)
失蹤 Disappearance	重傷 Serious Injuries	其他 Others	戶數 (戶) No. of Households (Households)	人數 (人) No. of Persons (Persons)		
-	-	-	7	21	234	2,894
-	-	-	2	4	9	210
-	-	-	3	6	27	971
-	-	-	20	57	19	1,185
1	-	-	6	12	13	4,839
-	-	-	9	24	41	1,270
-	-	-	4	9	6	680
-	1	-	8	21	7	770
-	-	10	12	38	8	1,305
-	-	-	16	30	11	845

表 11-14 遊民人數及處理情形

年別 Year	受理報案或查 報遊民處理人 數 (人、件) Treating Homeless People by Receiving or Investigating Reports (Persons, Cases)	處理遊民情形 (人次)								
		合計 Total	協助返家 To Help Return Home	關懷服務 Caring Services	年節活動 Festival Activities	轉介福 利服務 To Welfare Services	轉介就業 服務或職 業訓練 To Obtain Employment Services	結合資源 輔導租屋 Combined With Counseling Resources To Rent		
102年 2013	67	1,119	14	295	510	28	12	-		
103年 2014	111	1,120	16	284	515	33	7	4		
104年 2015	151	1,680	20	303	1,066	22	9	7		
105年 2016	118	1,753	23	693	731	12	28	16		
106年 2017	122	2,119	25	480	1,327	-	14	8		
107年 2018	82	1,464	47	37	912	15	16	5		
年別 Year	受理報案或查 報遊民處理案 數 (件) Treating Homeless People by Receiving or Investigating Reports (Cases)	處理遊民情形 (人次)								
		合計 Total	關懷服務 Care Services						提供或轉介福利服務	
			計 Sub-total	餐食 服務 Food	提供 物資 Supplies	沐浴、 盥洗、 理髮 Take a bath and Haircut	訪視 服務 Visit	年節 活動 Festival Activities	計 Sub-total	協助返家 To Help Return Home
108年 2019	87	2,730	2,331	318	318	204	104	1,387	191	34
109年 2020	84	3,113	2,393	246	290	295	335	1,227	164	33
110年 2021	67	1,765	1,547	153	133	153	96	1,012	104	52
111年 2022	108	9,898	9,638	3,176	3,177	3,177	108	-	153	104

資料來源：基隆市政府社會處 10720-90-01-2

Table 11-14 Number and Handled Conditions of Homeless People

Vagrant Handling Cases (Person-Times)									
收容情形 Status of Settle Down							因故死亡 Death	其他 Others	
計 Sub-total	精神 療養院 Spirit-sanatorium	老人安 養機構 Senior Caring Org.	老人養 護機構 Senior Nursing Org.	身心障 礙福利 機構 Disabled Institutes	遊民 收容 所 Vagrant Accepting Org.	其他有 關機關 Other Org.			
219	77	-	-	-	106	36	7	34	
231	70	-	-	-	105	56	9	21	
227	70	-	-	-	109	48	6	20	
207	66	-	-	-	105	36	9	34	
239	59	1	-	-	98	81	6	20	
408	79	-	-	9	214	106	4	20	

Vagrant Handling Cases (Person-Times)											
Provide or refer to Welfare Services				收容情形 Containment Situation							因故死亡 (人) Death (Persons)
申請及提 供社會福 利服務 Apply and Provide Welfare Services	轉介就業 服務或職 業訓練 To Employment Services	輔導 租屋 Combined with counseling resources to rent	醫療 服務 Medical Services	計 Sub-total	轉介精 神療養 院 To Spirit- Sanatorium	轉介 老人 機構 To Senior Citizens' home	轉介 一般 護理 之家 To Nursing home	轉介身 心障礙 福利機 構 To Disabled Institutes	轉介遊 民收容 單位 To Vagrant Accepting Orgs.	轉介其他 收容單位 To Other Orgs.	
7	113	4	33	201	28	1	66	3	102	1	7
18	90	14	9	549	82	28	158	-	280	1	7
24	7	5	16	104	16	30	28	-	29	1	10
10	21	3	15	101	16	-	48	-	37	-	6

表 11-15 老人福利服務概況

單位：所、人、人次

年別 Year	老人長期照顧及安養機構(年底)							
	長期照顧機構							
	長期照護(型)機構 Long-term Nursing Organizations				養護(型)機構 Nursing Organizations			
	機構數 No. of Institutions	實際進住人數 Housing Persons			機構數 No. of Institutions	實際進住人數 Housing Persons		
合計 Total		男 Male	女 Female	合計 Total		男 Male	女 Female	
102年 2013	-	-	-	-	28	989	411	578
103年 2014	-	-	-	-	28	1,053	440	613
104年 2015	-	-	-	-	28	1,019	414	605
105年 2016	-	-	-	-	28	1,057	435	622
106年 2017	-	-	-	-	28	1,042	417	625
107年 2018	-	-	-	-	28	1,043	429	614
108年 2019	-	-	-	-	28	1,104	459	645
109年 2020	-	-	-	-	26	1,058	452	606
110年 2021	-	-	-	-	26	1,040	431	609
111年 2022	-	-	-	-	26	907	374	533

資料來源：基隆市政府社會處10730-04-01-2、10730-04-03-2、10730-04-08-2、10730-04-11-2

說明：1.107年以前之長青學苑辦理成果為開班參加人數。

2.由於長照2.0支付新規定，自108年起居家服務及老人營養餐飲服務之服務，依申請人數及點數計算，無人次資料。

Table 11-15 The Conditions of Elderly Welfare Services

Unit: Places, Persons, Person-Times

Elderly Long-term Care and Caring Institutions(End of Year)							
Long-term Care Organizations				安養機構 Caring Institutions			
失智照顧型機構 Care Organizations for Dementia Senior Citizens							
機構數 No. of Institutions	實際進住人數 Housing Persons			機構數 No. of Institutions	實際進住人數 Housing Persons		
	合計 Total	男 Male	女 Female		合計 Total	男 Male	女 Female
-	-	-	-	2	304	197	107
-	-	-	-	2	301	189	112
-	-	-	-	2	265	169	96
-	-	-	-	2	288	166	122
-	-	-	-	2	286	157	129
-	-	-	-	2	265	141	124
-	-	-	-	2	258	124	134
-	-	-	-	2	244	103	141
-	-	-	-	1	258	113	145
-	-	-	-	1	238	104	134

Table 11-15 The Conditions of Elderly Welfare Services(Cont.)

Unit: Places, Persons, Person-Times

老人福利服務(文康)中心(個) (年底) Elderly Welfare Service(Recreation and Culture) Centers(Units)(End of Year)			長青學苑 辦理成果 Achievements in Evergreen Academy			居家服務 Home Care Services		老人營養 餐飲服務 Nutritional Food Services for the Aged	
合計 Total	全縣性及鄉鎮 市區老人文康 (福利服務)中 心 Recreation (Welfare Service) Centers for County, City & Township	社區型老人文康 中心(長壽俱樂 部及其他類型 老人活動場所) Senior Clubs, Type Community (The Longevity Clubs & Other Types of Activity Sites for the Elderly)	所數 (所) (年底)	班數 (班)	開班 參加 人次	人數 (年底)	人次	人數 (年底)	人次
			No. of Academies (Units) (End of Year)	No. of Classes (Classes)	Attendant Person- Times	No. of Persons (End of Year)	Person- Times	No. of Persons (End of Year)	Person- Times
107	4	103	1	80	2,662	382	51,304	76	25,282
96	2	94	1	80	2,674	421	56,736	70	59,642
96	2	94	1	80	2,690	471	62,668	90	23,159
101	4	97	3	80	2,500	510	87,658	60	28,957
101	4	97	1	98	2,092	1,111	76,903	158	46,812
95	4	91	1	106	3,616	910	158,951	111	58,590
80	1	79	1	110	60,672	974	-	296	-
67	1	66	1	55	29,472	1,471	-	446	-
67	1	66	1	110	2,848	2,485	-	473	-
67	1	66	1	104	2,920	2,986	-	949	-

表 11-16 兒童及少年福利服務概況

單位：所、人、人次、新臺幣千元

年別 Year	兒童及少年福利機構 Children and Youths Welfare Institutions											
	安置及教養機構(年底) Residential Institutions (End of Year)				心理輔導或家庭諮詢機構 Counseling Service Agencies				其他福利服務機構 Others			
	機構數 No. of Institutions	現有收容人數 No. of Inmates			機構數 (年底) No. of Institutions (End of Year)	服務人次 Person-Times			機構數 (年底) No. of Institutions (End of Year)	服務人次 Person-Times Serviced		
		合計 Total	男 Male	女 Female		合計 Total	男 Male	女 Female		合計 Total	男 Male	女 Female
102年 2013	1	20	9	11	-	-	-	-	2	62,148	16,369	45,779
103年 2014	1	21	12	9	-	-	-	-	2	45,067	12,832	32,235
104年 2015	1	22	12	10	-	-	-	-	3	55,998	20,638	35,360
105年 2016	1	18	7	11	-	-	-	-	2	55,911	14,316	41,595
106年 2017	1	23	13	10	-	-	-	-	2	34,577	7,120	27,457
107年 2018	1	21	11	10	-	-	-	-	2	76,470	15,803	60,667
108年 2019	2	28	15	13	-	-	-	-	2	49,403	11,660	37,743
109年 2020	2	32	18	14	-	-	-	-	2	28,520	8,170	20,350
110年 2021	2	47	25	22	-	-	-	-	2	26,568	5,460	21,108
111年 2022	2	46	25	21	-	-	-	-	2	10,996	3,446	7,550

資料來源：基隆市政府社會處10730-02-01-2、10730-02-02-2、10730-02-03-2、10730-02-04-2

說明：1.弱勢兒童及少年各項扶(補)助之人次為先將每人乘以受補助月數後，再予以加總而得。

2.109年以前之辦理親子活動參加人次為育樂活動參加人次。

Table 11-16 The Conditions of Children and Youths Welfare Services

Unit: Places, Persons, Person-Times, NT\$1,000

家庭寄養(年底) Children Foster Care(End of Year)				弱勢兒童及少年 Disadvantaged Children and Youths						辦理親子 活動參加 人次 Times of Attended Persons of Family Activities
寄養家庭 戶數(戶) No. of Households (Households)	寄養兒童及少年人數 No. of Fostered Children and Youths			生活扶助 Living Support		醫療補助 Medicaid		托育補助(津貼) Childcare Subsidies(Allowance)		
	合計 Total	男 Male	女 Female	人次 Person-Time	金額 Amount	人次 Person- Time	金額 Amount	人次 Person- Time	金額 Amount	
30	46	27	19	34,409	65,377	23	378	42	207	190
28	59	25	34	32,440	61,636	24	255	58	243	75
43	42	20	22	29,754	56,534	9	204	29	135	3
35	65	33	32	27,639	54,501	6	154	13	58	540
36	61	33	28	23,804	46,868	19	229	32	139	1,397
32	56	30	26	21,399	42,042	15	318	-	-	1,270
33	56	32	24	21,090	41,526	8	104	-	-	1,100
34	66	37	29	19,609	40,140	14	442	1	9	455
37	69	39	30	19,015	38,911	15	235	101	884	117
33	66	38	28	17,969	36,783	11	369	85	706	-

表 11-17 托育機構概況

單位：所、人

年底別 End of Year	總計 Grand Total					公立托嬰中心 Public Infant Care Centers			
	所數 No. of Organizations	收托人數 No. of Cared	專業人員數 No. of Professional Workers	保母 Nursemaid	教保(含助理)員數 Child Care (Included Assistant) Workers	所數 No. of Organizations	收托人數 No. of Cared	專業人員數 No. of Professional Workers	保母、教保(含助理)員數 Nursemaid and Child Care (Included Assistant) Workers
102年底 End of 2013	3	84	26	15	8	-	-	-	-
年底別 End of Year	總計 Grand Total				公立托嬰中心 Public Infant Care Centers				
	所數 No. of Organizations	收托人數 No. of Cared	專業人員數 No. of Professional Workers	托育人員、教保(含助理)員數 Childcare Worker and Educare Giver (Included Educare Assistant)	所數 No. of Organizations	收托人數 No. of Cared	專業人員數 No. of Professional Workers	托育人員、教保(含助理)員數 Childcare Worker and Educare Giver (Included Educare Assistant)	
103年底 End of 2014	4	100	32		28	-	-	-	-
104年底 End of 2015	5	160	39		34	-	-	-	-
105年底 End of 2016	5	166	40		35	-	-	-	-
106年底 End of 2017	6	170	47		41	-	-	-	-
107年底 End of 2018	6	202	51		45	-	-	-	-
108年底 End of 2019	7	222	54		48	-	-	-	-
109年底 End of 2020	9	244	65		56	-	-	-	-
110年底 End of 2021	9	281	68		59	-	-	-	-
111年底 End of 2022	9	308	93		77	-	-	-	-

資料來源：基隆市政府社會處 10730-06-01-2、10730-06-02-2
 說明：101年起施行幼托整合。

Table 11-17 The Conditions of Organizations of Child Care Service

Unit: Places, Persons

私立托嬰中心 Private Infant Care Centers				課後托育中心 After-School Care Centers			
所數 No. of Organi- zations	收托 人數 No. of Cared	專業 人員數 No. of Professional Workers	保母、教保 (含助理)員數 Nursemaid and Child Care (Included Assistant) Workers	所數 No. of Organi- zations	收托 人數 No. of Cared	專業 人員數 No. of Professional Workers	教保(含助理)員 數 Child Care (Included Assistant) Workers
3	84	26	23	-	-	-	-
私立托嬰中心 Private Infant Care Centers				公辦民營托嬰中心 Publicly-Owned,Privately-Run Infant Care Centers			
所數 No. of Organi- zations	收托 人數 No. of Cared	專業 人員數 No. of Professional Workers	托育人員、教保 (含助理)員數 Childcare Worker and Educare Giver (Included Educare Assistant)	所數 No. of Organi- zations	收托 人數 No. of Cared	專業 人員數 No. of Professional Workers	托育人員、教保 (含助理)員數 Childcare Worker and Educare Giver (Included Educare Assistant)
3	70	22	19	1	30	10	9
3	70	19	16	2	90	20	18
3	76	20	17	2	90	20	18
4	80	27	23	2	90	20	18
4	112	30	26	2	90	21	19
4	120	30	26	3	102	24	22
6	142	41	35	3	102	24	21
6	179	44	38	3	102	24	21
6	206	62	51	3	102	31	26

表 11-18 婦女福利服務概況

單位：所、人次

年別 Year	婦女福利機構、外籍配偶家庭服務中心 Women Welfare Institutes and Foreign Spouse Family Service Centers					
	婦女福利服務中心 機構數(年底) No. of Institutions of Welfare Service Centers (End of Year)	婦女中途之家、庇護中心 Housing/Sheltering Centers		外籍配偶家庭服務中心機構數(年底) No. of Institutions of Foreign Spouse Family Service Centers (End of Year)		
		機構數(年底) No. of Institutions (End of Year)	收容個案數(人 次) Accommodated Persons(Person- Times)			
102年 2013	1	1	60	1		
年別 Year	婦女福利機構、新住民家庭服務中心 Women Welfare Institutes and New Resident Family Service Center				諮詢服務 (人次) Consulting Service (Person-Times)	
	婦女福利服務中心 機構數(年底) No. of Institutions of Welfare Service Centers (End of Year)	婦女中途之家、庇護中心 Housing/Sheltering Centers		新住民家庭服務 中心機構數(年底) No. of Institutions of New Resident Family Service Center (End of Year)		
		機構數(年底) No. of Institutions (End of Year)	收容個案數(人 次) Accommodated Persons(Person- Times)			
103年 2014	1	1	81	1	5,555	
104年 2015	1	1	43	1	3,701	
105年 2016	1	1	74	1	4,425	
年別 Year	婦女福利機構、新住民家庭服務中心 Women Welfare Institutes and New Resident Family Service Center				婦女團體組織 能力培訓 Women's organization skills training	
	婦女福利服務中心 機構數(年底) No. of Institutions of Welfare Service Centers (End of Year)	婦女中途之家、庇護中心 Housing/Sheltering Centers		新住民家庭服務 中心機構數(年底) No. of Institutions of New Resident Family Service Center (End of Year)	辦理次 數 (次) No. of Times	參加人 次 Person- Times
		機構數(年底) No. of Institutions (End of Year)	收容個案數(人 次) Accommodated Persons(Person- Times)			
106年 2017	1	1	95	1	3	68
107年 2018	1	1	74	1	3	52
108年 2019	1	1	114	1	2	40
109年 2020	1	2	158	1	5	634
110年 2021	1	2	103	1	7	273
111年 2022	1	2	146	1	10	781

資料來源：基隆市政府社會處 10730-03-01-2、10730-03-02-2、10730-06-10-2

Table 11-18 The Conditions of Women Welfare Services

Unit: Places, Person-Times

婦女福利服務內容 Service Contents											
法律諮詢 (人次) Counselling of Law (Person-Times)	諮商輔導 (人次) Consulting Assistance (Person-Times)		親職講座 Parenting Lectures		婦女福利活動 Welfare Activities		婦女學苑 Growth Education		其他 Others		
			辦理次 數 (次) No. of Times	參加人 次 Person- Times	辦理次 數 (次) No. of Times	參加人 次 Person- Times	班數(班) No. of Classes (Classes)	參加人 次 Person- Times	辦理次 數 (次) No. of Times	參加人 次 Person- Times	
124	322		-	-	55	7,285	72	9,555	14	168	
婦女福利服務內容 Service Contents											
個案管理服務 (人次) Cases Management Service (Person-Times)	婦女福利與 婦女權益活動 Woman Welfare and Woman Interests Activities		團體方案服務 Team Scheme Service		婦女組織 培力活動 Woman Organizes Empower Activities		性別意識 培力活動 Sex Realizes Empower Activities		其他 Others		
	辦理次 數 (次) No. of Times	參加人 次 Person- Times	辦理次 數 (次) No. of Times	參加人 次 Person- Times	辦理次 數 (次) No. of Times	參加人 次 Person- Times	辦理次 數 (次) No. of Times	參加人 次 Person- Times	辦理次 數 (次) No. of Times	參加人 次 Person- Times	
4	119	16,348	15	1,251	2	114	4	134	8	580	
-	23	6,745	24	1,372	4	144	2	62	6	219	
-	85	7,730	27	1,594	2	183	9	348	2	66	
婦女福利服務內容 Service Contents											
婦女團體 領導人培訓 Women group leader training		婦女福利與 婦女權益活動 Woman Welfare and Woman Interests Activities		性別師資培訓課 程 Gender teacher training course		婦女相關議題之 溝通平台或公共 論壇 Women's related issues of communication		性別意識 培力活動 Sex Realizes Empower Activities		其他 Others	
		辦理次 數 (次) No. of Times	參加人 次 Person- Times	辦理次 數 (次) No. of Times	參加人 次 Person- Times	辦理次 數 (次) No. of Times	參加人 次 Person- Times	辦理次 數 (次) No. of Times	參加人 次 Person- Times	辦理次 數 (次) No. of Times	參加人 次 Person- Times
1	32	2	91	-	-	7	311	10	272	-	-
3	53	7	190	2	23	1	43	11	1,258	-	-
2	43	885	25,869	-	-	1	23	45	1,729	304	49,555
4	105	659	19,796	-	-	2	107	93	3,488	150	42,415
6	220	1,189	29,515	-	-	-	-	76	3,743	205	45,037
10	254	871	54,554	14	305	-	-	182	2,917	295	66,507

表 11-18 婦女福利服務概況(續)

單位：所、人次

年別 Year	外籍配偶家庭福利服務					
	電話訪問 (人次) Telephone Interview (Person-Times)	家庭訪視 (人次) Family Visit (Person-Times)	個案管理輔導服務人次 (人次) Cases Management and Counselling Services (Person-times)	外籍配偶個人支持性服務 Foreign Spouse Individual Support Services		
				辦理場次 (次) No. of Times (Times)	參加人次 Person-Times	
102年 2013	3,899	1,006	2,251	18	2,184	
年別 Year	新住民家庭福利服務					
	電話訪問 (人次) Telephone Interview (Person-Times)	家庭訪視 (人次) Family Visit (Person-Times)	個案管理輔導服務人次 (人次) Cases Management and Counselling Services (Person-times)	新住民個人支持性服務 New Resident Individual Support Services		
				辦理場次 (次) No. of Times (Times)	參加人次 Person-Times	
103年 2014	1,388	175	2,059	6	107	
104年 2015	556	116	1,325	8	147	
105年 2016	1,312	156	1,766	12	237	
年別 Year	新住民家庭福利服務					
	電話訪問 (人次) Telephone Interview (Person-Times)	家庭訪視 (人次) Family Visit (Person-Times)	個案管理輔導服務人次 (人次) Cases Management and Counselling Services (Person-times)	新住民個人支持性服務 New Resident Individual Support Services		
				辦理場次 (次) No. of Times (Times)	參加人次 Person-Times	
106年 2017	828	115	1,057	15	265	
107年 2018	830	50	1,097	11	196	
108年 2019	803	22	1,099	11	240	
109年 2020	1,000	36	1,364	13	201	
110年 2021	423	71	897	12	190	
111年 2022	596	46	783	6	44	

Table 11-18 The Conditions of Women Welfare Services(Cont.)

Unit: Places, Person-Times

Foreign Spouse Family Welfare Services									
外籍配偶家庭支持性服務 Foreign Spouse Family Support Services		外籍配偶福利宣導活動 Foreign Spouse Welfare Propaganda		外籍配偶生活適應輔導班 Foreign Spouse Adapting Classes		其他 Others			
辦理場次 (次) No. of Times (Times)	參加人次 Person-Times	辦理場次 (次) No. of Times (Times)	參加人次 Person-Times	班數 (班) No. of Classes (Classes)	參加人次 Person-Times	辦理場次 (次) No. of Times (Times)	參加人次 Person-Times		
18	1,603	16	1,278	6	145	7	289		
New Resident Family Welfare Services									
新住民家庭支持性服務 New Resident Family Support Services		新住民多元文化融合活動 New Resident Multiculturalism		新住民生活適應輔導班 New Resident Adapting Classes		其他 Others			
辦理場次 (次) No. of Times (Times)	參加人次 Person-Times	辦理場次 (次) No. of Times (Times)	參加人次 Person-Times	班數 (班) No. of Classes (Classes)	參加人次 Person-Times	辦理次數 (次) No. of Times (Times)	參加人次 Person-Times		
14	465	8	589	5	163	7	162		
9	343	9	828	-	-	7	192		
3	116	8	845	3	63	6	173		
New Resident Family Welfare Services									
新住民家庭支持性服務 New Resident Family Support Services		新住民社會支持服務 New Resident Social support services		新住民資訊支持服務 New Resident Information support services		新住民經濟支持服務 New Resident Economic support services		其他 Others	
辦理場次 (次) No. of Times (Times)	參加人次 Person-Times	辦理場次 (次) No. of Times (Times)	參加人次 Person-Times	辦理場次 (次) No. of Times (Times)	參加人次 Person-Times	班數 (班) No. of Classes (Classes)	參加人次 Person-Times	辦理次數 (次) No. of Times (Times)	參加人次 Person-Times
14	149	14	5,499	2	6,521	3	109	3	81
7	126	9	5,035	4	3,530	2	179	4	99
15	415	15	5,431	2	5,200	2	193	2	80
6	181	9	1,287	2	6,000	2	191	1	19
11	290	24	596	2	18,000	2	146	5	46
19	442	38	44,222	2	3,000	2	12	10	125

表 11-19 特殊境遇家庭扶助服務概況

單位：人次、新臺幣千元

年別 Year	總計 Grand Total		緊急生活扶助 Emergency Assistance for Livelihood		傷病醫療補助 Medical Subsidies	
	人次 Person-Times	金額 Amount	人次 Person-Times	金額 Amount	人次 Person-Times	金額 Amount
102年 2013	853	3,356	264	2,240	1	5
103年 2014	823	2,994	163	1,734	-	-
104年 2015	747	2,659	131	1,385	1	76
105年 2016	846	2,712	98	1,177	1	15
106年 2017	887	2,885	110	1,274	1	5
107年 2018	920	3,280	123	1,517	1	15
108年 2019	405	1,379	45	557	-	-
109年 2020	993	3,089	63	830	2	57
110年 2021	984	3,470	106	1,383	-	-
111年 2022	985	3,186	72	997	-	-

資料來源：基隆市政府社會處 10730-06-06-2

說明：1.緊急生活扶助、子女生活津貼及兒童托育津貼之人次為先將每人乘以受補助月數後，再予以加總而得。
2.因四捨五入關係，本表細項加總與總計不盡相同。

Table 11-19 The Conditions of Assistance Service for Families in Hardship

Unit: Person-Times, NT\$1,000

法律訴訟補助 Subsidies of Litigation		子女生活津貼 Children Living Allowance		兒童托育津貼 Children Nursery Allowance	
人次 Person-Times	金額 Amount	人次 Person-Times	金額 Amount	人次 Person-Times	金額 Amount
-	-	562	1,069	26	42
-	-	644	1,235	16	26
-	-	612	1,193	3	5
1	30	740	1,481	6	10
-	-	764	1,586	12	19
-	-	790	1,738	6	10
-	-	354	812	6	10
1	30	915	2,154	12	18
-	-	868	2,071	10	16
-	-	907	2,180	6	10

表 11-20 社會福利工作人員數

單位：人

年底別 End of Year	總計 Grand Total					兒童及少年福利	
	行政人員 Administrators	社會 工作人員 Social Workers	社會 工作師 Licensed Social Workers	非社工專業 人員 Specialist	其他人員 Others	行政人員 Administrators	社會 工作人員 Social Workers
102年底 End of 2013	49.90	93.50	11.00	25.50	43.10	4.65	20.40
103年底 End of 2014	68.50	56.00	7.00	10.00	95.20	8.15	11.00
104年底 End of 2015	68.50	56.00	11.00	8.00	95.20	8.15	10.00
105年底 End of 2016	68.81	53.05	19.00	8.20	97.95	8.55	9.00
106年底 End of 2017	83.72	105.00	31.00	3.00	105.10	7.63	6.00
107年底 End of 2018	101.45	93.70	21.00	108.00	102.75	19.33	8.00
108年底 End of 2019	108.25	156.00	24.00	120.00	107.00	16.64	13.00
109年底 End of 2020	115.00	103.00	33.00	242.00	79.00	19.54	10.00
110年底 End of 2021	100.25	119.00	37.00	214.00	79.50	14.19	16.00
111年底 End of 2022	-	-	-	-	-	-	-

資料來源：基隆市政府社會處 10790-01-01-2

說明：1.各項福利之填寫依個人實際承辦該項業務所付出之時間佔實際上班時間之比例，小數位數計至小數點第2位，分別加總。

2.自111年起，刪除表號10790-01-01-2，故數值無統計。

表 11 -21 性侵害通報案件

年別 Year	通報件數 (件) No. of Reported Cases (Cases)	被害人 (人)				
		性別 Sex				
		合計 Total	男 Male	女 Female	其他 Others	不詳 Unknown
102年 2013	310	224	23	192	-	9
103年 2014	278	218	26	186	-	6
104年 2015	289	201	33	159	-	9
105年 2016	242	182	23	157	-	2
106年 2017	210	156	25	129	-	2
107年 2018	193	127	18	108	-	1
108年 2019	161	153	21	132	-	-
109年 2020	200	175	25	150	-	-
110年 2021	140	128	22	106	-	-
111年 2022	143	135	17	118	-	-

資料來源：衛生福利部保護服務司

Table 11-21 Reported Cases of Sexual Assault

Victims (Persons)						
年齡 Age						
0-11歲 0~11 Years	12~17歲 12~17 Years	18-23歲 18~23 Years	24-39歲 24~39 Years	40-64歲 40~64 Years	65歲及以上 65 Years and Over	不詳 Unknown
14	132	23	24	12	-	19
13	120	30	29	7	-	19
17	129	21	13	3	-	18
11	118	19	18	12	-	4
14	98	17	14	10	1	2
5	88	16	12	5	-	1
11	92	16	26	8	-	-
9	110	15	27	11	3	-
9	70	13	19	16	1	-
10	82	15	17	9	2	-

表 11 -22 家庭暴力通報案件

單位：件

年別 Year	通報件數				
	案件類型別 By Types of Cases				
	合計 Total	婚姻、離婚或 同居關係暴力 Violence of Marriage, Divorce, or On-going Marital Relationships	兒少保護 Child and Youth Protection	老人虐待 The Aged Abused	其他 Others
102年 2013	2,226	1,002	758	67	399
103年 2014	1,936	1,025	431	51	429
104年 2015	2,058	1,162	398	105	393
105年 2016	1,943	1,038	313	126	466
106年 2017	2,218	1,233	313	146	526
107年 2018	2,096	1,183	249	135	529
年別 Year	通報件數				
	案件類型別				
	合計 Total	婚姻、離婚或 同居關係暴力 Violence of Marriage, Divorce, or On-going Marital Relationships	兒少保護 Child and Youth Protection	直系血(姻)親卑親屬 虐待尊親屬 Elder Lineal Relatives by Blood (or Marriages) Abuse from Younger Lineal Relatives by Blood (or Marriages)	
被害人年齡 65 歲以上 Victim's Age 65 Years and Over				被害人年齡 未滿65 歲 Victim's Age Under 65 Years	
108年 2019	2,264	1,190	379	121	149
109年 2020	2,533	1,295	406	184	194
110年 2021	2,644	1,280	375	169	245
111年 2022	2,766	1,450	334	182	236

資料來源：衛生福利部保護服務司

Table 11-22 Reported Cases of Domestic Violence

Unit: Cases

No. of Reported Cases									
被害及加害者兩造關係別 By Victim-Offender Relationship									
合計 Total	配偶 Spouses			前配偶 (離婚) Ex-spouses (Divorce)	曾同住之其他家庭成員 Others Family Members Having Ever Lived Together				
	計 Sub-total	共同生活 Cohabitation	分居 Separation		計 Sub-total	直系血親 Lineal-bloods	直系姻親 Lineal-blood- by-marriages	同居關係 On-going Marital Relationships	
2,226	724	662	62	71	873	10	1	34	
1,936	698	636	62	100	534	3	2	48	
2,058	752	681	71	92	572	9	1	86	
1,943	644	558	86	113	446	3	5	75	
2,218	776	687	89	118	462	5	3	98	
2,096	762	687	75	125	363	1	1	74	

No. of Reported Cases									
By Types of Cases		被害及加害者兩造關係別 By Victim-Offender Relationship							
其他家庭成員間暴力 Violence Among Other Family Members	其他 Others	合計 Total	配偶 Spouses				前配偶 Ex-spouses		
			計 Sub-total	共同生活 Cohabitation	分居 Separation	其他 Others	計 Sub-total	同住 Living Together	
425	-	2,264	730	633	69	28	132	67	
454	-	2,533	819	741	71	7	129	72	
575	-	2,644	709	626	78	5	121	68	
564	-	2,766	793	729	58	6	170	83	

表 11 -22 家庭暴力通報案件 (續)

單位：件

年別 Year	通報件數						
	被害及加害者兩造關係別						
	曾同住之其他家庭成員 Others Family Members Having Ever Lived Together				現同住之其他家庭成員		
	四親等內旁系 血親及姻親 Lateral Bloods or Lateral- blood-by-marriages Falling Within the Relation Rank 4	家屬間 Dependent Relationships	家長家屬 Parental Relationships	其他 Others	計 Sub-total	直系血親 Lineal-bloods	直系姻親 Lineal-blood- by-marriages
102年 2013	5	4	3	816	558	240	17
103年 2014	3	3	1	474	604	268	23
104年 2015	2	1	1	472	642	279	20
105年 2016	2	3	3	355	740	378	23
106年 2017	3	-	1	352	862	418	20
107年 2018	4	1	1	281	846	414	23
年別 Year	通報件數						
	被害及加害者兩造關係別						
	前配偶 Ex-spouses		其他家庭成員				
	未同住 Not Living Together	其他 Others	計 Sub-total	同居 關係 Cohabiting Relationships	直系血(姻)親 Lineal Blood or Lineal -blood-by -marriages		
108年 2019	58	7	1,320	338	734		
109年 2020	55	2	1,549	354	908		
110年 2021	52	1	1,798	452	953		
111年 2022	85	2	1,784	487	958		

Table 11-22 Reported Cases of Domestic Violence(Cont.)

Unit: Cases

No. of Reported Cases					被害人 (人) Victims (Persons)				
By Victim-Offender Relationship					性別 Sex				
Others Family Members Living Together									
同居關係 Cohabiting Relationships	四親等內旁系 血親及姻親 Lateral Bloods or Lateral- blood-by-marriages Falling Within the Relation Rank 4	家屬間 Dependent Relationships	家長家屬 Parental Relationships	其他 Others	合計 Total	男 Male	女 Female	不詳 Unknown	
121	61	54	51	14	1,866	520	1,307	39	
126	66	52	41	28	1,628	404	1,210	14	
155	65	68	34	21	1,695	420	1,253	22	
164	88	51	20	16	1,578	411	1,145	22	
212	124	55	18	15	1,741	491	1,231	19	
189	103	72	28	17	1,645	464	1,173	8	

No. of Reported Cases					被害人 (人) Victims (Persons)				
By Victim-Offender Relationship					性別 Sex				
Others Family Members				其他 Others					
四等親內旁系血 (姻) 親 Collateral Blood or Collateral -blood-by- -marriages Falling Within the Relation Rank 4	家長家屬 或家屬間 Parental Relationships or Dependent Relationships	其他 Others			合計 Total	男 Male	女 Female	其他 Others	不詳 Unknown
230	18	-	82		1,851	607	1,243	1	-
275	12	-	36		1,992	729	1,262	1	-
375	18	-	16		2,133	775	1,357	1	-
323	16	-	19		2,179	808	1,370	-	1

表 11 -23 長期照顧十年計畫服務個案人數

單位：人

年別 Year	居家服務 Home Care Services								
	合計 Total			長照低收入戶 Low-income		長照中低收入戶 Mid-income		長照一般戶 General	
	計 Subtotal	男 Male	女 Female	男 Male	女 Female	男 Male	女 Female	男 Male	女 Female
102年 2013	382	157	225	49	37	32	47	76	141
103年 2014	421	184	237	52	38	41	52	91	147
104年 2015	471	197	274	78	72	23	29	96	173
105年 2016	510	219	291	62	52	49	64	108	175
106年 2017	1,111	497	614	145	124	92	103	260	387
107年 2018	910	364	546	45	68	85	99	234	379
108年 2019	974	408	566	109	113	98	86	201	367
109年 2020	1,471	616	855	149	137	132	144	335	574
110年 2021	1,681	713	968	178	166	151	138	384	664
111年 2022	1,950	819	1,131	200	178	167	146	452	807

資料來源：基隆市政府社會處10730-04-08-2、10730-04-09-2、10730-04-10-2、10730-04-11-2、10730-04-12-2

說明：1.107年(含)以前為年底資料。

2.107年(含)以前營養餐飲服務包含集中服務方式及送餐到家服務方式，108年起僅為送餐到家服務方式。

Table 11-23 Persons Service of Ten-year Long Term Care Program

Unit : Person

日間照顧 Day Care Services								
合計 Total			長照低收入戶 Low-income		長照中低收入戶 Mid-income		長照一般戶 General	
計 Subtotal	男 Male	女 Female	男 Male	女 Female	男 Male	女 Female	男 Male	女 Female
16	7	9	2	2	-	1	5	6
36	14	22	3	2	2	1	9	19
38	18	20	3	2	1	-	14	18
54	25	29	2	3	1	1	22	25
151	32	119	-	17	1	13	31	89
130	40	90	20	58	1	7	19	25
88	21	67	3	2	1	4	17	61
105	38	67	2	1	2	5	34	61
187	51	136	2	8	4	9	45	119
254	75	179	6	8	11	11	58	160

表 11 -23 長期照顧十年計畫服務個案人數(續1)

單位：人

年別 Year	家庭托顧 Family Support Services								
	合計 Total			長照低收入戶 Low-income		長照中低收入戶 Mid-income		長照一般戶 General	
	計 Subtotal	男 Male	女 Female	男 Male	女 Female	男 Male	女 Female	男 Male	女 Female
102年 2013	-	-	-	-	-	-	-	-	-
103年 2014	-	-	-	-	-	-	-	-	-
104年 2015	-	-	-	-	-	-	-	-	-
105年 2016	-	-	-	-	-	-	-	-	-
106年 2017	-	-	-	-	-	-	-	-	-
107年 2018	-	-	-	-	-	-	-	-	-
108年 2019	-	-	-	-	-	-	-	-	-
109年 2020	1	1	-	-	-	-	-	1	-
110年 2021	1	1	-	-	-	1	-	-	-
111年 2022	8	5	3	1	-	2	1	2	2

Table 11-23 Persons Service of Ten-year Long Term Care Program(Cont.1)

Unit : Person

營養餐飲服務 (年底) Food Services (End of Year)								
合計 Total			長照低收入戶 Low-income		長照中低收入戶 Mid-income		長照一般戶 General	
計 Subtotal	男 Male	女 Female	男 Male	女 Female	男 Male	女 Female	男 Male	女 Female
76	33	43	16	17	9	14	8	12
70	32	38	17	17	10	11	5	10
90	34	56	21	27	4	13	9	16
60	26	34	16	17	5	6	5	11
158	59	99	12	27	30	39	17	33
111	54	57	20	9	5	9	29	39
296	160	136	71	55	44	27	45	54
446	215	231	109	83	55	59	51	89
558	276	282	144	99	70	72	62	111
649	331	318	161	114	89	63	81	141

表 11 -23 長期照顧十年計畫服務個案人數(續完)

Table 11-23 Persons Service of Ten-year Long Term Care Program(Cont. End)

單位：人

Unit：Person

年別 Year	交通接送服務 Transportation Pick-up Services								
	合計 Total			長照低收入戶 Low-income		長照中低收入戶 Mid-income		長照一般戶 General	
	計 Subtotal	男 Male	女 Female	男 Male	女 Female	男 Male	女 Female	男 Male	女 Female
102年 2013	247	137	110	32	7	7	17	98	86
103年 2014	326	166	160	53	7	16	29	97	124
104年 2015	357	162	195	45	16	26	32	91	147
105年 2016	400	229	171	51	18	36	49	142	104
106年 2017	472	224	248	48	71	35	86	141	91
107年 2018	545	290	255	16	27	33	53	241	175
108年 2019	215	106	109	13	12	23	17	70	80
109年 2020	327	159	168	22	15	30	28	107	125
110年 2021	360	169	191	27	17	41	27	101	147
111年 2022	472	230	242	36	26	55	25	139	191