



貳

、

人

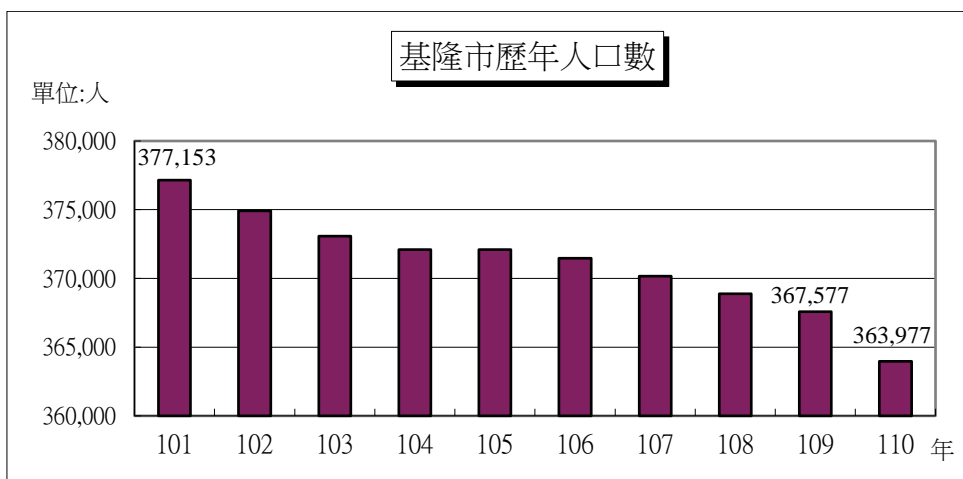
口



貳、人口

提要分析

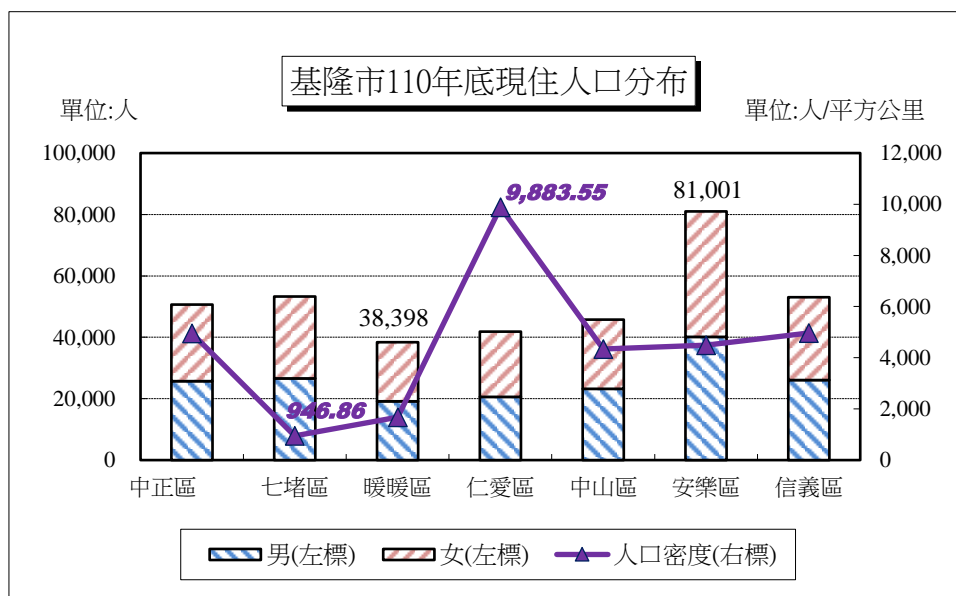
民國 110 年底本市人口數為 363,977 人，較上年減少 3,600 人，減少率為 9.79% ，101 年底人口數為 377,153 人，十年來減少 13,176 人，十年間減少率為 3.49%。



一、人口分布與密度

人口分布方面：110 年底，本市各區人口中，以安樂區 81,001 人最多，占 22.25%，七堵區 53,276 人次之，占 14.64%，而以暖暖區 38,398 人為最少，占 10.55%。

人口密度方面：110 年底人口密度為每平方公里 2,741.64 人，較 101 年之每平方公里 2,840.89 人減少 3.49%；如以各區人口密度相較，以仁愛區之每平方公里 9,883.55 人最高，七堵區之每平方公里 946.86 人為最低。

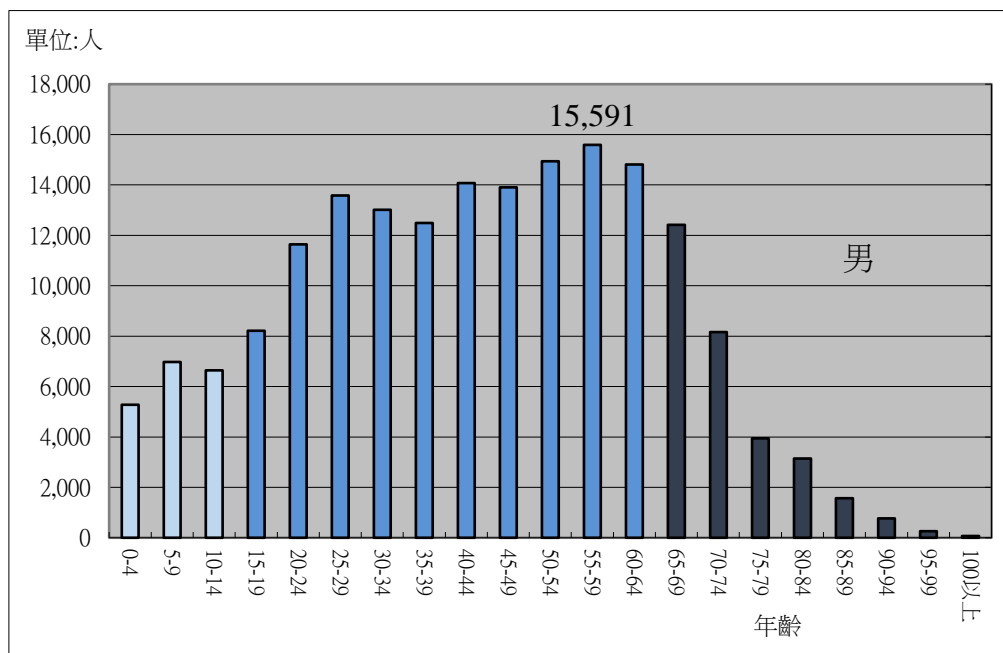


2-2 人口
提要分析

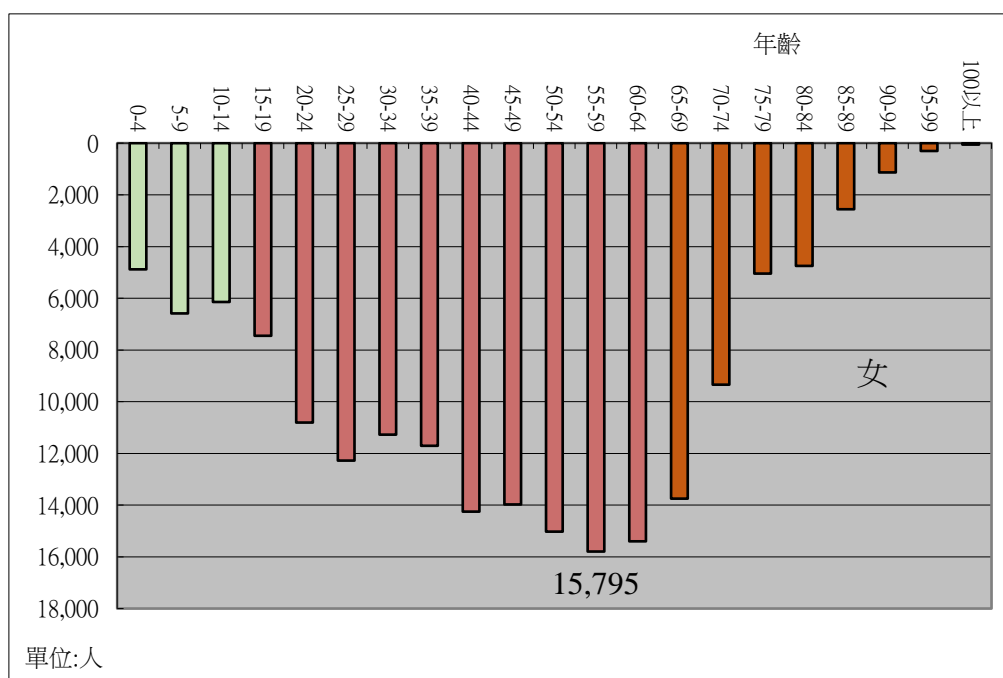
二、人口組成

(一)年齡分組：

110 年底青壯年人口(15 歲至 64 歲) 260,227 人占總人口 71.50%，幼年人口(0 歲至 14 歲) 36,504 人占總人口 10.03%，老年人口(65 歲以上) 67,246 人占 18.48%，人口扶養率 39.87%，較 109 年之 38.36%，略為增加，顯示出老年人口占總人口比例的逐年增加使未來的扶養率有增加之趨勢，而少子化以及高齡化漸漸將本市人口結構金字塔帶向倒金鐘型態。



基隆市 110 年底現住人口之年齡分配



提要分析

(二)性比例：

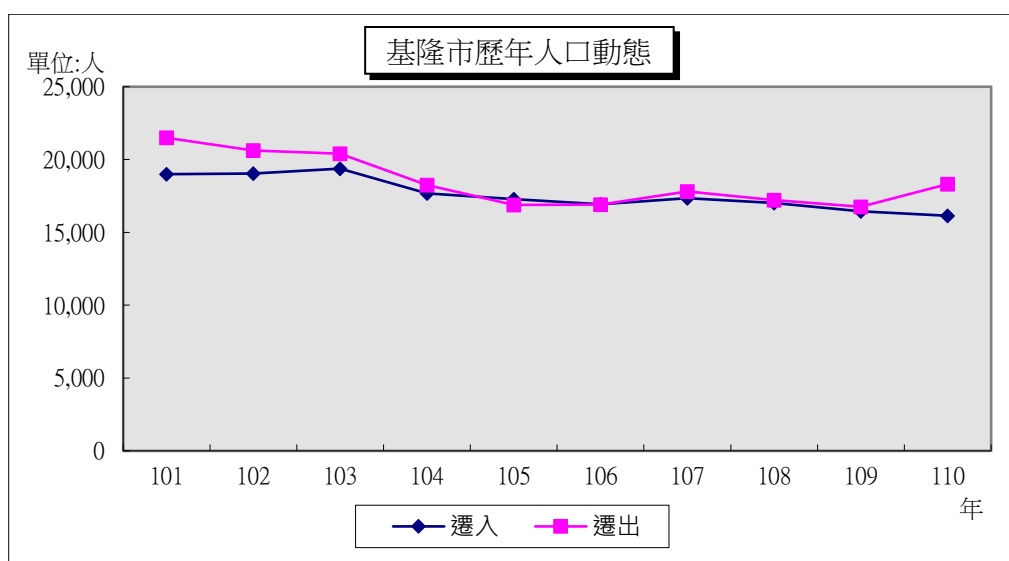
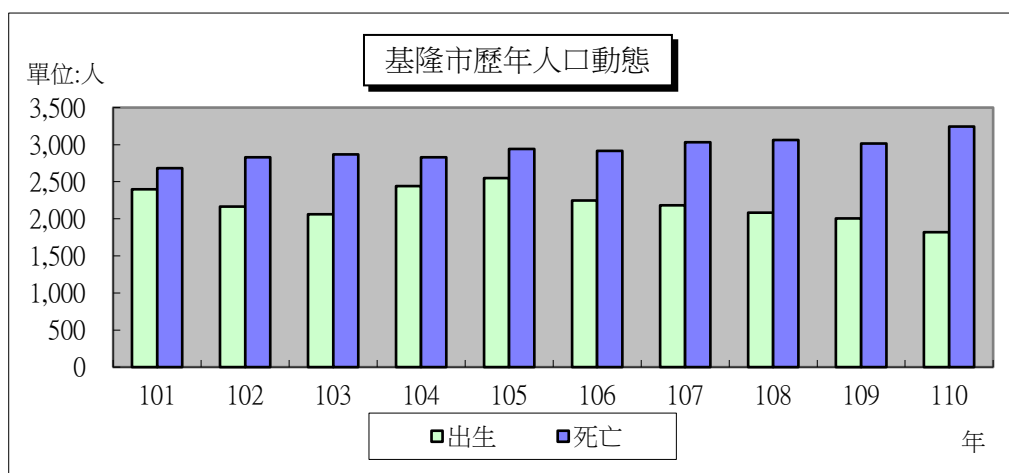
本市人口向來男多女少，惟 107 年開始有女多男少的趨勢，110 年底全市男性 181,479 人，女性 182,498 人，女比男多 1,019 人，女性人口數多於男性，性比率為 99.44%，較 109 年之 99.47% 為低，有逐年遞減之趨勢。

三、人口動態

(一)本市 110 年遷入數為 16,141 人，各區中以安樂區 3,155 人為最高占 19.55%；遷出數為 18,316 人，各區中亦以安樂區 3,723 人占 20.33% 居最高。

(二)本市 110 年出生人數 1,820 人，其中男生為 956 人，女生為 864 人；死亡人數 3,245 人，其中男生死亡人數為 1,938 人，女生死亡人數為 1,307 人。

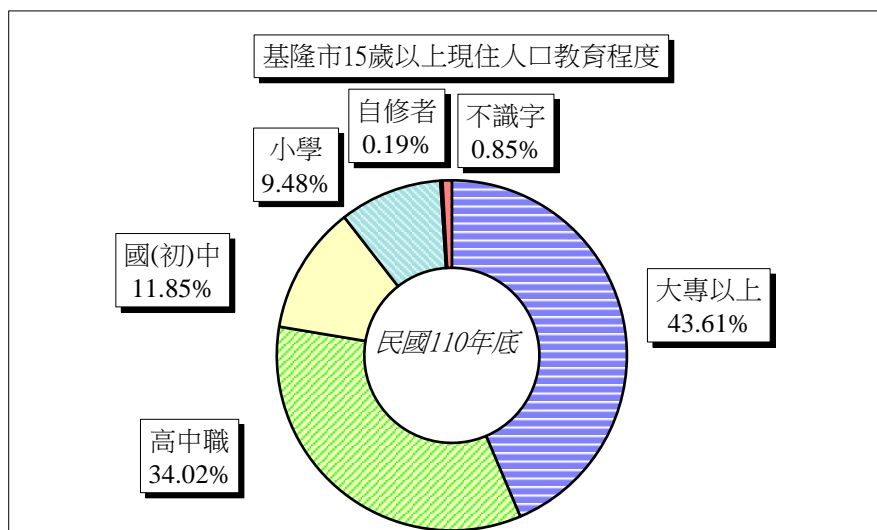
(三)本市 110 年結婚有 1,686 對，較 109 年之 1,779 對，減少 5.23%；離婚有 793 對，較 109 年之 843 對減少 5.93%。



2-4 人口
提要分析

(四)教育程度：

本市教育非常普及，尤其自民國 57 年實施九年國民義務教育後，人口素質逐年提高，110 年底依據戶政單位之戶籍登記資料，滿十五歲以上人口 327,473 人，其中大專以上程度 142,812 人占 43.61%，高中職程度 111,393 人占 34.02%，國(初)中程度 38,799 人占 11.85%，小學程度 31,035 人占 9.48%，自修者 639 人占 0.19%，不識字者 2,795 人占 0.85%。



(五)婚姻狀況：

本市 110 年底人口中，未婚者 151,636 人占總人口 41.66%，有偶者 150,769 人占 41.42%，離婚者 37,565 人占 10.32%，喪偶者 24,007 人占 6.60%。

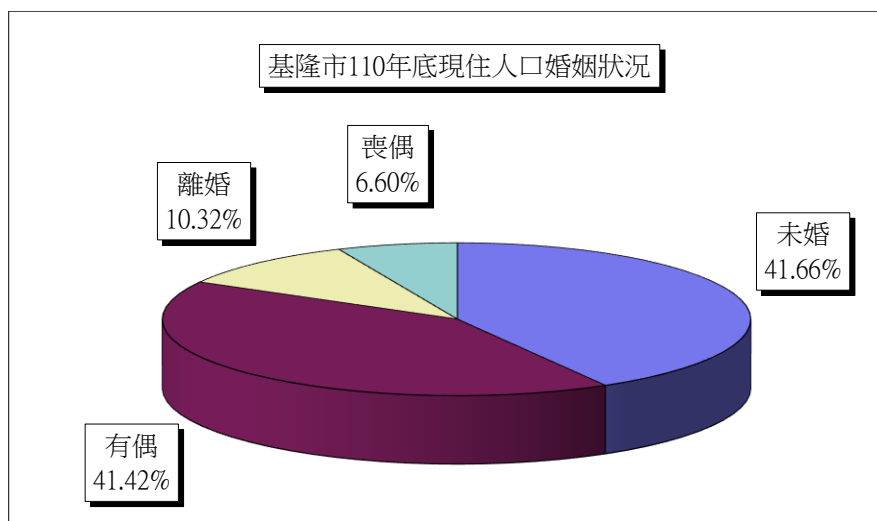


表 2-1 現住戶數、人口密度及性比例

年底及區別 End of Year & District	面積 (平方公里) Area (km ²)	村里數 Villages	鄰數 Neighborhoods	現住戶口
				戶數 (戶) No. of Households (Households)
101年底 End of 2012	132.7589	157	3,313	148,805
102年底 End of 2013	132.7589	157	3,313	149,678
103年底 End of 2014	132.7589	157	3,313	150,492
104年底 End of 2015	132.7589	157	3,313	150,987
105年底 End of 2016	132.7589	157	3,313	151,881
106年底 End of 2017	132.7589	157	3,324	152,781
107年底 End of 2018	132.7589	157	3,324	153,580
108年底 End of 2019	132.7589	157	3,325	154,552
109年底 End of 2020	132.7589	157	3,324	155,464
110年底 End of 2021	132.7589	157	3,325	156,056
中正區 Jhongjheng	10.2118	26	515	22,906
七堵區 Cidu	56.2659	20	410	22,001
暖暖區 Nuannuan	22.8283	13	280	16,247
仁愛區 Renai	4.2335	29	536	18,867
中山區 Jhongshan	10.5238	24	519	19,194
安樂區 Anle	18.0250	25	646	34,045
信義區 Sinyi	10.6706	20	419	22,796

資料來源：基隆市政府民政處 1221-00-01-2

Table 2-1 Resident Households, Population Density and Sex Ratio

Resident Households and Population			戶量 (人/戶) Mean Size of Households (Persons/ Households)	人口密度 (人/平方公里) Population Density (Persons per km ²)	性比例 (每百女子 所當男子數) Sex Ratio (Female =100)
人口數(人) No. of Population (Persons)					
合計 Total	男 Male	女 Female			
377,153	189,951	187,202	2.53	2,840.89	101.47
374,914	188,649	186,265	2.50	2,824.02	101.28
373,077	187,605	185,472	2.48	2,810.18	101.15
372,105	186,942	185,163	2.46	2,802.86	100.96
372,100	186,524	185,576	2.45	2,802.83	100.51
371,458	185,870	185,588	2.43	2,797.99	100.15
370,155	184,978	185,177	2.41	2,788.17	99.89
368,893	184,139	184,754	2.39	2,778.67	99.67
367,577	183,304	184,273	2.36	2,768.76	99.47
363,977	181,479	182,498	2.33	2,741.64	99.44
50,654	25,711	24,943	2.21	4,960.34	103.08
53,276	26,604	26,672	2.42	946.86	99.75
38,398	19,153	19,245	2.36	1,682.04	99.52
41,842	20,591	21,251	2.22	9,883.55	96.89
45,755	23,216	22,539	2.38	4,347.76	103.00
81,001	40,135	40,866	2.38	4,493.81	98.21
53,051	26,069	26,982	2.33	4,971.70	96.62

表 2-2 戶籍動態

單位：人、對、千分比

年及 區別 Year & District	遷入人數					
	合計 Total			自外國 From Foreign Countries	自他省(市)	
	計 Total	男 Male	女 Female		新北市 New Taipei City	
101年	19,000	8,649	10,351	561	3,823	
2012						
102年	19,039	8,712	10,327	585	4,052	
2013						
103年	19,376	8,849	10,527	544	3,951	
2014						
年及 區別 Year & District	遷入人數					
	合計 Total			自外國 From Foreign Countries	自他省(市)	
	計 Total	男 Male	女 Female		新北市 New Taipei City	臺北市 Taipei City
104年	17,672	7,979	9,693	539	3,570	2,253
2015						
105年	17,275	7,779	9,496	542	3,611	2,663
2016						
106年	16,939	7,619	9,320	509	3,603	2,594
2017						
107年	17,355	7,922	9,433	498	3,405	2,486
2018						
108年	17,010	7,694	9,316	542	3,140	2,682
2019						
109年	16,449	7,511	8,938	245	3,345	2,659
2020						
110年	16,141	7,578	8,563	225	3,205	2,587
2021						
中正區 Jhongjheng	2,385	1,115	1,270	44	447	263
七堵區 Cidu	1,899	875	1,024	23	617	453
暖暖區 Nuannuan	1,827	848	979	31	480	378
仁愛區 Renai	2,268	1,057	1,211	30	232	228
中山區 Jhongshan	1,658	807	851	15	270	221
安樂區 Anle	3,155	1,508	1,647	49	701	671
信義區 Sinyi	2,949	1,368	1,581	33	458	373

資料來源：基隆市政府民政處 1221-00-02-2

Table 2-2 Household Registration Movement

Unit: Persons, Couples, ‰

Immigrants						
From Other Provinces(Cities)						
臺北市 Taipei City	臺中市 Taichung City	臺南市 Tainan City	高雄市 Kaohsiung City	臺灣省 Taiwan Province	福建省 Fuchien Province	
2,055	370	170	283	-		61
2,220	296	149	306	-		82
2,368	309	174	275	-		86
Immigrants						
From Other Provinces(Cities)						
桃園市 Taoyuan City	臺中市 Taichung City	臺南市 Tainan City	高雄市 Kaohsiung City	臺灣省 Taiwan Province	福建省 Fuchien Province	
515	325	157	291	-		91
474	315	128	267	-		94
469	270	136	267	-		71
554	288	125	240	-		91
525	310	149	250	-		96
548	253	129	234	-		83
689	259	113	209	-		93
108	40	26	36	-		15
97	29	17	27	-		9
68	34	25	26	-		15
54	26	4	17	-		11
96	27	8	22	-		16
153	59	18	46	-		17
113	44	15	35	-		10

表 2-2 戶籍動態(續1)

單位：人、對、千分比

年及 區別 Year & District	遷入人數 Immigrants				
	自他省(市) From Other Provinces(Cities)	自本省他縣(市) From Other C. & City of Province	自本市他區 From Other Dist.	初設戶籍 First Reg.	其他 Others
	其他省(市) Others				
101年	-	1,964	9,359	352	2
2012	-	1,836	9,154	356	3
102年	-	1,836	9,154	356	3
2013	-	1,920	9,452	285	12
103年	-	1,920	9,452	285	12
2014	-	1,920	9,452	285	12
年及 區別 Year & District	遷入人數 Immigrants				
	自他省(市) From Other Provinces(Cities)	自本省他縣(市) From Other C. & City of Province	自本市他區 From Other Dist.	初設戶籍 First Reg.	其他 Others
	其他省(市) Others				
104年	-	1,295	8,386	247	3
2015	-	1,166	7,713	298	4
105年	-	1,166	7,713	298	4
2016	-	1,146	7,580	293	1
106年	-	1,146	7,580	293	1
2017	-	1,070	8,384	213	1
107年	-	1,070	8,384	213	1
2018	-	1,124	7,957	232	3
108年	-	1,124	7,957	232	3
2019	-	1,064	7,744	139	5
109年	1	1,064	7,744	139	5
2020	1	1,064	7,744	139	5
110年	-	989	7,608	159	5
2021	-	989	7,608	159	5
中正區 Jhongjheng	-	186	1,200	20	-
七堵區 Cidu	-	158	440	28	1
暖暖區 Nuannuan	-	118	629	23	-
仁愛區 Renai	-	77	1,568	21	-
中山區 Jhongshan	-	106	860	17	-
安樂區 Anle	-	197	1,212	30	2
信義區 Sinyi	-	147	1,699	20	2

資料來源：基隆市政府民政處 1221-00-02-2

Table 2-2 Household Registration Movement(Cont. 1)

Unit: Persons, Couples, ‰

遷出人數 Emigrants					
合計 Total			往外國 To Foreign Countries		
計 Total	男 Male	女 Female			
21,492	9,724	11,768	662		
20,613	9,429	11,184	709		
20,408	9,261	11,147	579		

遷出人數 Emigrants					
合計 Total			往外國 To Foreign Countries	往他省(市) To Other Provinces(Cities)	
計 Total	男 Male	女 Female		新北市 New Taipei City	
18,254	8,327	9,927	630	3,351	
16,888	7,726	9,162	588	3,095	
16,915	7,686	9,229	569	3,221	
17,807	8,153	9,654	563	3,391	
17,208	7,773	9,435	601	3,328	
16,757	7,616	9,141	856	3,145	
18,316	8,421	9,895	2,660	2,999	
2,734	1,249	1,485	393	403	
2,048	965	1,083	294	536	
1,849	859	990	278	405	
2,896	1,346	1,550	368	315	
2,136	993	1,143	265	290	
3,723	1,687	2,036	606	641	
2,930	1,322	1,608	456	409	

表 2-2 戶籍動態(續2)

單位：人、對、千分比

年及 區別 Year & District	遷出人數					
	往他省(市)					
	新北市 New Taipei City	臺北市 Taipei City	臺中市 Taichung City	臺南市 Tainan City	高雄市 Kaohsiung City	臺灣省 Taiwan Province
101年	4,369	3,194	500	191	367	-
2012						
102年	4,205	2,868	515	159	358	-
2013						
103年	3,877	2,744	489	175	339	-
2014						
年及 區別 Year & District	遷出人數					
	往他省(市)					
	臺北市 Taipei City	桃園市 Taoyuan City	臺中市 Taichung City	臺南市 Tainan City	高雄市 Kaohsiung City	臺灣省 Taiwan Province
104年	2,254	1,252	456	165	294	-
2015						
105年	2,057	1,123	466	141	321	-
2016						
106年	2,058	1,205	449	144	300	-
2017						
107年	1,977	1,067	447	154	279	-
2018						
108年	1,936	975	452	165	327	-
2019						
109年	1,825	997	383	166	284	-
2020						
110年	1,637	1,053	435	182	276	-
2021						
中正區 Jhongjheng	204	136	54	22	57	-
七堵區 Cidu	259	144	42	35	43	-
暖暖區 Nuannuan	181	132	56	25	24	-
仁愛區 Renai	186	97	52	12	42	-
中山區 Jhongshan	154	129	58	19	15	-
安樂區 Anle	435	250	102	41	57	-
信義區 Sinyi	218	165	71	28	38	-

資料來源：基隆市政府民政處 1221-00-02-2

Table 2-2 Household Registration Movement(Cont. 2)

Unit: Persons, Couples, ‰

Emigrants					
To Other Provinces(Cities)		往本省他縣(市)	往本市他區	廢止戶籍	其他
福建省 Fuchien Province	其他省(市) Others	To Other C. & City of Province	To Other Dist	Deleted Reg.	Others
216	-	2,624	9,359	8	2
187	-	2,445	9,154	5	8
196	-	2,544	9,452	2	11
Emigrants					
To Other Provinces(Cities)		往本省他縣(市)	往本市他區	廢止戶籍	其他
福建省 Fuchien Province	其他省(市) Others	To Other C. & City of Province	To Other Dist	Deleted Reg.	Others
149	-	1,302	8,386	7	8
108	-	1,266	7,713	4	6
135	-	1,251	7,580	1	2
120	-	1,415	8,384	8	2
105	-	1,359	7,957	1	2
117	-	1,239	7,744	-	1
102	-	1,359	7,608	2	3
22	-	223	1,220	-	-
11	-	169	515	-	-
6	-	157	584	1	-
10	-	123	1,691	-	-
15	-	201	989	1	-
17	-	310	1,262	-	2
21	-	176	1,347	-	1

表 2-2 戶籍動態(續完)

單位：人、對、千分比

年及 區別 Year & District	同一區內住址 變更人數 Change Residence		出生人數 No. of Births			死亡人數 No. of Deaths		
	遷入 Immigrants	遷出 Emigrants	合計 Total	男 Male	女 Female	合計 Total	男 Male	女 Female
101年	8,339	8,339	2,399	1,238	1,161	2,681	1,579	1,102
2012								
102年	7,576	7,576	2,165	1,123	1,042	2,830	1,708	1,122
2013								
103年	8,742	8,742	2,062	1,051	1,011	2,867	1,683	1,184
2014								
年及 區別 Year & District	同一區內住址 變更人數 Change Residence		出生人數 No. of Births			死亡人數 No. of Deaths		
	遷入 Immigrants	遷出 Emigrants	合計 Total	男 Male	女 Female	合計 Total	男 Male	女 Female
104年	10,130	10,130	2,439	1,327	1,112	2,829	1,642	1,187
2015								
105年	9,475	9,475	2,548	1,262	1,286	2,940	1,733	1,207
2016								
106年	9,290	9,290	2,248	1,145	1,103	2,914	1,732	1,182
2017								
107年	10,268	10,268	2,180	1,138	1,042	3,031	1,799	1,232
2018								
108年	9,574	9,574	2,084	1,100	984	3,063	1,860	1,288
2019								
109年	9,238	9,238	2,007	1,023	984	3,015	1,753	1,262
2020								
110年	8,989	8,989	1,820	956	864	3,245	1,938	1,307
2021								
中正區 Jhongjheng	1,262	1,262	266	137	129	487	299	188
七堵區 Cidu	1,330	1,330	270	144	126	460	279	181
暖暖區 Nuannuan	1,052	1,052	205	103	102	333	202	131
仁愛區 Renai	1,078	1,078	155	83	72	472	300	172
中山區 Jhongshan	904	904	234	121	113	460	264	196
安樂區 Anle	2,006	2,006	391	217	174	598	353	245
信義區 Sinyi	1,357	1,357	299	151	148	435	241	194

資料來源：基隆市政府民政處 1221-00-02-2

Table 2-2 Household Registration Movement(Cont. End)

Unit: Persons, Couples, ‰

粗出生率 Crude Birth Rate	粗死亡率 Crude Death Rate	自然增加率 Natural Increase Rate	遷入率 Immigrant Rate	遷出率 Emigrant Rate	社會增加率 Social Increase Rate	結婚 Married		離婚 Divorce	
						對數 Couples	粗結婚率 Crude Marriage Rate	對數 Couples	粗離婚率 Crude Divorce Rate
6.34	7.08	-0.74	50.22	56.79	-6.58	2,089	5.52	1,060	2.80
5.76	7.53	-1.77	50.63	54.82	-4.19	2,109	5.61	1,012	2.69
5.51	7.67	-2.15	51.81	54.57	-2.76	2,286	6.11	970	2.59
粗出生率 Crude Birth Rate	粗死亡率 Crude Death Rate	自然增加率 Natural Increase Rate	遷入率 Immigrant Rate	遷出率 Emigrant Rate	社會增加率 Social Increase Rate	結婚 Married		離婚 Divorce	
對數 Couples	粗結婚率 Crude Marriage Rate	對數 Couples	粗離婚率 Crude Divorce Rate						
6.55	7.59	-1.05	47.43	48.99	-1.56	2,319	6.22	941	2.53
6.85	7.90	-1.05	46.43	45.39	1.04	2,193	5.89	979	2.63
6.05	7.84	-1.79	45.56	45.50	0.06	2,140	5.76	1,026	2.76
5.88	8.17	-2.29	46.80	48.02	-1.22	2,004	5.40	943	2.54
5.64	8.52	-2.88	46.03	46.57	-0.54	1,977	5.36	935	2.53
5.45	8.19	-2.74	44.67	45.51	-0.84	1,779	4.83	843	2.29
4.98	8.87	-3.90	44.13	50.07	-5.95	1,686	4.61	793	2.17
5.22	9.56	-4.34	46.82	53.67	-6.85	241	4.73	124	2.43
5.05	8.61	-3.56	35.53	38.32	-2.79	259	4.85	112	2.10
5.33	8.66	-3.33	47.49	48.06	-0.57	172	4.47	79	2.05
3.66	11.15	-7.49	53.60	68.44	-14.84	144	3.40	77	1.82
5.08	9.98	-4.90	35.96	46.33	-10.37	243	5.27	105	2.28
4.80	7.35	-2.54	38.76	45.74	-6.98	365	4.48	177	2.17
5.63	8.19	-2.56	55.53	55.17	0.36	262	4.93	119	2.24

表 2-3 現住人口之年齡分配

單位：人

年底及鄉鎮市區別 End of Year & District	性別 Sex	總計 Grand Total	0-4歲	5-9歲	10-14歲	15-19歲	20-24歲	25-29歲	30-34歲	35-39歲
			0-4 Years	5-9 Years	10-14 Years	15-19 Years	20-24 Years	25-29 Years	30-34 Years	35-39 Years
101年底 End of 2012	計 Total	377,153	11,179	15,057	21,350	26,811	27,365	25,765	29,692	28,498
	男 Male	189,951	5,830	7,885	11,091	13,957	14,361	13,335	15,189	14,356
	女 Female	187,202	5,349	7,172	10,259	12,854	13,004	12,430	14,503	14,142
102年底 End of 2013	計 Total	374,914	10,840	14,476	20,161	25,560	27,075	25,490	28,702	28,437
	男 Male	188,649	5,573	7,573	10,543	13,304	14,207	13,314	14,814	14,297
	女 Female	186,265	5,267	6,903	9,618	12,256	12,868	12,176	13,888	14,140
103年底 End of 2014	計 Total	373,077	10,620	13,961	18,736	24,650	27,250	24,960	27,741	28,516
	男 Male	187,605	5,457	7,244	9,836	12,863	14,244	13,055	14,435	14,334
	女 Female	185,472	5,163	6,717	8,900	11,787	13,006	11,905	13,306	14,182
104年底 End of 2015	計 Total	372,105	11,199	13,282	16,792	24,061	26,938	25,403	26,574	28,558
	男 Male	186,942	5,832	6,894	8,860	12,523	14,034	13,394	13,801	14,397
	女 Female	185,163	5,367	6,388	7,932	11,538	12,904	12,009	12,773	14,161
105年底 End of 2016	計 Total	372,100	11,795	12,813	15,900	22,639	26,783	26,052	25,078	28,301
	男 Male	186,524	6,069	6,676	8,354	11,750	14,017	13,775	12,976	14,191
	女 Female	185,576	5,726	6,137	7,546	10,889	12,766	12,277	12,102	14,110
106年底 End of 2017	計 Total	371,458	11,503	12,939	15,159	21,139	26,598	26,409	23,767	28,225
	男 Male	185,870	5,939	6,683	7,960	10,988	13,870	13,977	12,379	14,210
	女 Female	185,588	5,564	6,256	7,199	10,151	12,728	12,432	11,388	14,015
107年底 End of 2018	計 Total	370,155	11,496	12,771	14,596	20,066	25,455	26,161	23,735	27,506
	男 Male	184,978	5,909	6,545	7,663	10,521	13,249	13,848	12,414	13,986
	女 Female	185,177	5,587	6,226	6,933	9,545	12,206	12,313	11,321	13,520
108年底 End of 2019	計 Total	368,893	11,334	12,779	14,058	18,621	24,554	26,358	23,218	26,771
	男 Male	184,139	5,861	6,585	7,320	9,784	12,794	13,882	12,151	13,731
	女 Female	184,754	5,473	6,194	6,738	8,837	11,760	12,476	11,067	13,040
109年底 End of 2020	計 Total	367,577	10,860	13,341	13,298	16,656	24,023	26,065	23,830	25,834
	男 Male	183,304	5,586	6,897	6,902	8,788	12,475	13,674	12,615	13,263
	女 Female	184,273	5,274	6,444	6,396	7,868	11,548	12,391	11,215	12,571

資料來源：基隆市政府民政處 1222-01-02-2

Table 2-3 Resident Population by Age Group

Unit: Persons

40-44歲	45-49歲	50-54歲	55-59歲	60-64歲	65-69歲	70-74歲	75-79歲	80-84歲	85-89歲	90-94歲	95-99歲	100歲 以上 100 Years & Over
40-44 Years	45-49 Years	50-54 Years	55-59 Years	60-64 Years	65-69 Years	70-74 Years	75-79 Years	80-84 Years	85-89 Years	90-94 Years	95-99 Years	100 Years & Over
30,613	32,553	32,962	29,219	22,531	11,731	11,996	8,588	6,198	3,529	1,198	254	64
15,385	16,482	16,585	14,412	10,915	5,520	5,372	3,737	3,032	1,754	589	123	41
15,228	16,071	16,377	14,807	11,616	6,211	6,624	4,851	3,166	1,775	609	131	23
29,716	32,053	33,169	29,961	24,332	12,526	12,066	8,811	6,194	3,715	1,290	269	71
14,865	16,193	16,730	14,761	11,760	5,927	5,467	3,773	2,916	1,845	613	136	38
14,851	15,860	16,439	15,200	12,572	6,599	6,599	5,038	3,278	1,870	677	133	33
28,868	31,587	33,045	30,825	25,500	13,994	11,845	9,167	6,231	3,847	1,375	286	73
14,507	15,910	16,630	15,249	12,346	6,683	5,412	3,854	2,810	1,896	659	145	36
14,361	15,677	16,415	15,576	13,154	7,311	6,433	5,313	3,421	1,951	716	141	37
28,136	31,104	32,855	31,172	26,897	16,388	10,942	9,752	6,232	3,927	1,524	298	71
14,120	15,590	16,561	15,391	13,037	7,869	4,954	4,145	2,703	1,899	750	147	41
14,016	15,514	16,294	15,781	13,860	8,519	5,988	5,607	3,529	2,028	774	151	30
28,205	30,657	32,585	31,592	27,751	19,206	10,377	10,071	6,306	3,943	1,616	351	79
14,173	15,386	16,335	15,686	13,432	9,200	4,713	4,282	2,654	1,849	797	166	43
14,032	15,271	16,250	15,906	14,319	10,006	5,664	5,789	3,652	2,094	819	185	36
28,127	30,204	31,909	32,277	28,177	21,352	10,804	10,272	6,559	3,887	1,685	379	87
14,040	15,088	16,035	16,064	13,651	10,147	4,985	4,414	2,642	1,762	803	185	48
14,087	15,116	15,874	16,213	14,526	11,205	5,819	5,858	3,917	2,125	882	194	39
28,261	29,354	31,438	32,395	28,923	23,047	11,569	10,411	6,764	3,910	1,783	410	104
14,011	14,618	15,772	16,171	14,041	10,884	5,373	4,540	2,680	1,685	809	205	54
14,250	14,736	15,666	16,224	14,882	12,163	6,196	5,871	4,084	2,225	974	205	50
28,464	28,627	31,017	32,239	29,842	24,304	12,917	10,294	7,152	3,961	1,857	428	98
14,121	14,240	15,508	16,048	14,556	11,514	6,001	4,560	2,791	1,600	839	200	53
14,343	14,387	15,509	16,191	15,286	12,790	6,916	5,734	4,361	2,361	1,018	228	45
28,636	27,962	30,486	32,085	30,094	25,589	15,103	9,486	7,645	4,073	1,893	512	106
14,268	13,928	15,150	15,997	14,664	12,132	7,073	4,156	3,032	1,593	814	239	58
14,368	14,034	15,336	16,088	15,430	13,457	8,030	5,330	4,613	2,480	1,079	273	48

表 2-3 現住人口之年齡分配(續)

單位：人

年底及鄉鎮市區別 End of Year & District	性別 Sex	總計 Grand Total	0-4歲	5-9歲	10-14歲	15-19歲	20-24歲	25-29歲	30-34歲	35-39歲
			0-4 Years	5-9 Years	10-14 Years	15-19 Years	20-24 Years	25-29 Years	30-34 Years	35-39 Years
110年底 End of 2021	計 Total	363,977	10,158	13,560	12,786	15,664	22,449	25,860	24,289	24,197
	男 Male	181,479	5,277	6,975	6,643	8,214	11,643	13,582	13,015	12,492
	女 Female	182,498	4,881	6,585	6,143	7,450	10,806	12,278	11,274	11,705
中正區 Jhongheng	計 Total	50,654	1,384	1,337	1,552	2,107	3,138	3,517	3,296	3,369
	男 Male	25,711	691	691	837	1,095	1,668	1,882	1,848	1,768
	女 Female	24,943	693	646	715	1,012	1,470	1,635	1,448	1,601
七堵區 Cidu	計 Total	53,276	1,479	2,116	1,931	2,405	3,356	3,837	3,658	3,761
	男 Male	26,604	760	1,093	971	1,233	1,687	2,013	1,972	1,947
	女 Female	26,672	719	1,023	960	1,172	1,669	1,824	1,686	1,814
暖暖區 Nuannuan	計 Total	38,398	1,180	1,481	1,301	1,650	2,553	2,923	2,664	2,602
	男 Male	19,153	608	764	665	896	1,326	1,518	1,391	1,326
	女 Female	19,245	572	717	636	754	1,227	1,405	1,273	1,276
仁愛區 Renai	計 Total	41,842	1,035	2,259	2,303	1,575	2,002	2,264	2,435	2,623
	男 Male	20,591	539	1,184	1,199	828	1,026	1,159	1,329	1,278
	女 Female	21,251	496	1,075	1,104	747	976	1,105	1,106	1,345
中山區 Jhongshan	計 Total	45,755	1,211	1,327	1,169	2,026	2,869	3,446	3,141	2,828
	男 Male	23,216	634	669	591	1,050	1,502	1,846	1,711	1,485
	女 Female	22,539	577	658	578	976	1,367	1,600	1,430	1,343
安樂區 Anle	計 Total	81,001	2,269	3,175	3,120	3,687	5,192	5,908	5,254	5,209
	男 Male	40,135	1,219	1,619	1,624	1,949	2,755	3,109	2,721	2,718
	女 Female	40,866	1,050	1,556	1,496	1,738	2,437	2,799	2,533	2,491
信義區 Sinyi	計 Total	53,051	1,600	1,865	1,410	2,214	3,339	3,965	3,841	3,805
	男 Male	26,069	826	955	756	1,163	1,679	2,055	2,043	1,970
	女 Female	26,982	774	910	654	1,051	1,660	1,910	1,798	1,835

資料來源：基隆市政府民政處 1222-01-02-2

Table 2-3 Resident Population by Age Group(Cont.)

Unit: Persons

40-44歲	45-49歲	50-54歲	55-59歲	60-64歲	65-69歲	70-74歲	75-79歲	80-84歲	85-89歲	90-94歲	95-99歲	100歲 以上 100 Years & Over
40-44 Years	45-49 Years	50-54 Years	55-59 Years	60-64 Years	65-69 Years	70-74 Years	75-79 Years	80-84 Years	85-89 Years	90-94 Years	95-99 Years	100 Years & Over
28,326	27,879	29,965	31,386	30,212	26,165	17,501	8,988	7,891	4,131	1,901	555	114
14,075	13,905	14,940	15,591	14,812	12,417	8,157	3,940	3,137	1,574	769	258	63
14,251	13,974	15,025	15,795	15,400	13,748	9,344	5,048	4,754	2,557	1,132	297	51
4,042	3,885	4,170	4,380	4,307	3,834	2,688	1,381	1,213	640	299	94	21
2,075	2,019	2,147	2,239	2,136	1,849	1,262	584	473	253	133	48	13
1,967	1,866	2,023	2,141	2,171	1,985	1,426	797	740	387	166	46	8
4,282	4,026	4,229	4,470	4,469	3,648	2,400	1,256	1,078	569	231	65	10
2,130	2,016	2,175	2,197	2,192	1,751	1,102	599	438	212	86	25	5
2,152	2,010	2,054	2,273	2,277	1,897	1,298	657	640	357	145	40	5
2,916	2,841	3,313	3,637	3,252	2,522	1,519	773	671	372	165	51	12
1,459	1,413	1,618	1,786	1,598	1,215	730	337	244	148	83	23	5
1,457	1,428	1,695	1,851	1,654	1,307	789	436	427	224	82	28	7
3,404	3,125	3,156	3,241	3,293	3,171	2,312	1,312	1,223	704	302	87	16
1,540	1,528	1,639	1,698	1,654	1,471	1,051	563	486	267	108	35	9
1,864	1,597	1,517	1,543	1,639	1,700	1,261	749	737	437	194	52	7
3,327	3,659	3,967	4,155	3,847	3,277	2,284	1,194	1,081	577	278	81	11
1,728	1,850	2,067	2,156	1,921	1,627	1,061	527	433	209	102	39	8
1,599	1,809	1,900	1,999	1,926	1,650	1,223	667	648	368	176	42	3
6,432	6,487	6,821	6,921	6,500	5,782	3,781	1,770	1,524	725	339	92	13
3,218	3,178	3,248	3,299	3,168	2,628	1,780	786	642	288	141	39	6
3,214	3,309	3,573	3,622	3,332	3,154	2,001	984	882	437	198	53	7
3,923	3,856	4,309	4,582	4,544	3,931	2,517	1,302	1,101	544	287	85	31
1,925	1,901	2,046	2,216	2,143	1,876	1,171	544	421	197	116	49	17
1,998	1,955	2,263	2,366	2,401	2,055	1,346	758	680	347	171	36	14

表 2-4 現住人口之年齡結構
Table 2-4 Resident Population by Age Structure

年底及鄉鎮市區別 End of Year & District	年齡分配 By Age						扶老 比(%) Old Age Popu- lation Ratio	扶幼 比(%) Young Age Popu- lation Ratio	扶養 比(%) Depen- dency Ratio	老化 指數 (%) Aged- Child Ratio
	0-14歲 (人) 0-14 Years (Persons)		15-64歲 (人) 15-64 Years (Persons)		65歲以上 (人) 65 Years & Over (Persons)					
	比率 (%) Rate	比率 (%) Rate	比率 (%) Rate	比率 (%) Rate						
101年底 End of 2012	47,586	12.62	286,009	75.83	43,558	11.55	15.23	16.64	31.87	91.54
102年底 End of 2013	45,477	12.13	284,495	75.88	44,942	11.99	15.80	15.99	31.78	98.82
103年底 End of 2014	43,317	11.61	282,942	75.84	46,818	12.55	16.55	15.31	31.86	108.08
104年底 End of 2015	41,273	11.09	281,698	75.70	49,134	13.20	17.44	14.65	32.09	119.05
105年底 End of 2016	40,508	10.89	279,643	75.15	51,949	13.96	18.58	14.49	33.06	128.24
106年底 End of 2017	39,601	10.66	276,832	74.53	55,025	14.81	19.88	14.31	34.18	138.95
107年底 End of 2018	38,863	10.50	273,294	73.83	57,998	15.67	21.22	14.22	35.44	149.24
108年底 End of 2019	38,171	10.35	269,711	73.11	61,011	16.54	22.62	14.15	36.77	159.84
109年底 End of 2020	37,499	10.20	265,671	72.28	64,407	17.52	24.24	14.11	38.35	171.76
110年底 End of 2021	36,504	10.03	260,227	71.50	67,246	18.48	25.84	14.03	39.87	184.22
中正區 Zhongheng	4,273	8.44	36,211	71.49	10,170	20.08	28.09	11.80	39.89	238.01
七堵區 Cidu	5,526	10.37	38,493	72.25	9,257	17.38	24.05	14.36	38.40	167.52
暖暖區 Nuannuan	3,962	10.32	28,351	73.83	6,085	15.85	21.46	13.97	35.44	153.58
仁愛區 Renai	5,597	13.38	27,118	64.81	9,127	21.81	33.66	20.64	54.30	163.07
中山區 Jhongshan	3,707	8.10	33,265	72.70	8,783	19.20	26.40	11.14	37.55	236.93
安樂區 Anle	8,564	10.57	58,411	72.11	14,026	17.32	24.01	14.66	38.67	163.78
信義區 Sinyi	4,875	9.19	38,378	72.34	9,798	18.47	25.53	12.70	38.23	200.98

資料來源：基隆市政府民政處 1222-01-02-2

說明：老化指數 = (65歲以上口數/0-14歲人口數) * 100。

表 2-5 15歲以上現住人口之教育程度－按年齡別分

單位：人

年底及年齡組別 End of Year & Age Group	性別 Sex	總計 Grand Total	識字者				
			合計 Total	博士 Doctor		碩士 Master	
				畢業 Graduated	肄業 Un-graduated	畢業 Graduated	肄業 Un-graduated
101年底 End of 2012	計 Total 男 Male 女 Female	329,567 165,145 164,422	324,107 164,330 159,777	588 468 120	391 276 115	8,601 5,495 3,106	3,470 1,997 1,473
102年底 End of 2013	計 Total 男 Male 女 Female	329,437 164,960 164,477	324,350 164,216 160,134	621 486 135	432 308 124	9,191 5,824 3,367	3,549 2,044 1,505
103年底 End of 2014	計 Total 男 Male 女 Female	329,760 165,068 164,692	325,021 164,382 160,639	658 521 137	466 327 139	9,681 6,060 3,621	3,604 2,127 1,477
104年底 End of 2015	計 Total 男 Male 女 Female	330,832 165,356 165,476	326,412 164,715 161,697	696 545 151	477 324 153	10,163 6,332 3,831	3,690 2,174 1,516
105年底 End of 2016	計 Total 男 Male 女 Female	331,592 165,425 166,167	327,469 164,834 162,635	725 561 164	491 326 165	10,737 6,650 4,087	3,804 2,204 1,600
106年底 End of 2017	計 Total 男 Male 女 Female	331,857 165,288 166,569	328,044 164,770 163,274	772 588 184	501 334 167	11,333 6,971 4,362	3,849 2,202 1,647
107年底 End of 2018	計 Total 男 Male 女 Female	331,292 164,861 166,431	327,734 164,398 163,336	812 618 194	501 331 170	11,890 7,292 4,598	3,930 2,225 1,705
108年底 End of 2019	計 Total 男 Male 女 Female	330,722 164,373 166,349	327,443 163,946 163,497	844 639 205	511 336 175	12,373 7,534 4,839	4,155 2,370 1,785
109年底 End of 2020	計 Total 男 Male 女 Female	330,078 163,919 166,159	327,030 163,523 163,507	850 641 209	510 332 178	12,901 7,792 5,109	4,281 2,465 1,816

資料來源：基隆市政府民政處 1511-00-01-2

Table 2-5 Educational Attainments of Resident Population Aged 15 and Over by Age Group

Unit: Persons

Literate							
大學 (含獨立學院) University & College		專科 Junior College					
		二、三年制 2 or 3 Years		五年制 5 Years			
畢業 Graduated	肄業 Un-graduated	畢業 Graduated	肄業 Un-graduated	後二年 Last 2 Years		前三年 First 3 Years	
				畢業 Graduated	肄業 Un-graduated	肄業 Un-graduated	
44,946	19,521	21,643	4,804	12,780	912	2,233	
22,398	10,201	11,006	2,869	7,061	564	721	
22,548	9,320	10,637	1,935	5,719	348	1,512	
47,072	20,653	21,590	4,592	12,687	912	2,321	
23,406	10,842	11,006	2,749	6,967	565	760	
23,666	9,811	10,584	1,843	5,720	347	1,561	
49,229	21,224	21,574	4,515	12,619	891	2,448	
24,438	11,186	11,006	2,715	6,887	553	807	
24,791	10,038	10,568	1,800	5,732	338	1,641	
51,508	21,477	21,570	4,426	12,599	890	2,491	
25,438	11,435	11,012	2,673	6,819	556	836	
26,070	10,042	10,558	1,753	5,780	334	1,655	
54,248	21,390	21,567	4,364	12,596	893	2,594	
26,626	11,476	11,012	2,630	6,758	548	892	
27,622	9,914	10,555	1,734	5,838	345	1,702	
56,561	21,354	21,520	4,372	12,571	905	2,501	
27,642	11,513	10,959	2,625	6,712	550	863	
28,919	9,841	10,561	1,747	5,859	355	1,638	
58,969	21,452	21,469	4,365	12,574	889	2,385	
28,758	11,554	10,935	2,588	6,658	547	840	
30,211	9,898	10,534	1,777	5,916	342	1,545	
61,179	21,304	21,512	4,335	12,512	889	2,298	
29,743	11,545	10,929	2,569	6,595	551	843	
31,436	9,759	10,583	1,766	5,917	338	1,455	
63,148	21,076	21,550	4,275	12,435	886	2,201	
30,639	11,449	10,930	2,532	6,540	544	826	
32,509	9,627	10,620	1,743	5,895	342	1,375	

表 2-5 15歲以上現住人口之教育程度－按年齡別分(續1)

單位：人

年底及年齡組別 End of Year & Age Group	性別 Sex	識字者			
		高中 Senior High School		高職 Vocational High School	
		畢業 Graduated	肄業 Un-graduated	畢業 Graduated	肄業 Un-graduated
101年底 End of 2012	計 Total	21,119	10,447	68,028	17,359
	男 Male	11,519	5,467	34,886	10,525
	女 Female	9,600	4,980	33,142	6,834
102年底 End of 2013	計 Total	20,522	10,182	67,347	17,298
	男 Male	11,137	5,256	34,580	10,556
	女 Female	9,385	4,926	32,767	6,742
103年底 End of 2014	計 Total	20,323	9,920	67,345	16,875
	男 Male	10,991	5,090	34,576	10,395
	女 Female	9,332	4,830	32,769	6,480
104年底 End of 2015	計 Total	20,202	9,640	67,280	16,990
	男 Male	10,866	4,887	34,512	10,399
	女 Female	9,336	4,753	32,768	6,591
105年底 End of 2016	計 Total	20,063	9,233	67,334	17,069
	男 Male	10,729	4,917	34,484	10,409
	女 Female	9,334	4,316	32,850	6,660
106年底 End of 2017	計 Total	19,930	9,025	67,314	16,799
	男 Male	10,595	4,744	34,469	10,320
	女 Female	9,335	4,281	32,845	6,479
107年底 End of 2018	計 Total	19,730	8,777	67,214	16,271
	男 Male	10,429	4,630	34,419	10,111
	女 Female	9,301	4,147	32,795	6,160
108年底 End of 2019	計 Total	19,648	8,707	67,100	15,651
	男 Male	10,323	4,424	34,335	9,795
	女 Female	9,325	4,283	32,765	5,856
109年底 End of 2020	計 Total	19,537	8,579	66,908	15,398
	男 Male	10,223	4,409	34,193	9,623
	女 Female	9,314	4,170	32,715	5,775

資料來源：基隆市政府民政處 1511-00-01-2

**Table 2-5 Educational Attainments of Resident Population Aged 15 and Over
by Age Group(Cont. 1)**

Unit: Persons

Literate							不識 字者 Illiterate
國(初)中 Junior High School		初職 Junior Vocational School		小學 Primary School		自修 Self-Study	
畢業 Graduated	肄業 Un-graduated	畢業 Graduated	肄業 Un-graduated	畢業 Graduated	肄業 Un-graduated		
36,236	7,995	316	81	36,276	5,154	1,207	5,460
18,905	4,089	170	46	13,531	1,703	433	815
17,331	3,906	146	35	22,745	3,451	774	4,645
35,806	7,529	323	81	35,397	5,099	1,146	5,087
18,589	3,850	173	46	13,024	1,650	398	744
17,217	3,679	150	35	22,373	3,449	748	4,343
35,300	7,554	318	81	34,378	4,946	1,072	4,739
18,172	3,850	167	46	12,520	1,587	361	686
17,128	3,704	151	35	21,858	3,359	711	4,053
35,096	7,423	318	81	33,535	4,860	1,000	4,420
18,000	3,769	165	45	12,062	1,529	337	641
17,096	3,654	153	36	21,473	3,331	663	3,779
34,943	7,022	314	79	32,408	4,655	940	4,123
17,674	3,507	160	43	11,488	1,435	305	591
17,269	3,515	154	36	20,920	3,220	635	3,532
34,743	6,780	310	76	31,430	4,529	869	3,813
17,474	3,395	156	41	10,949	1,394	274	518
17,269	3,385	154	35	20,481	3,135	595	3,295
33,977	6,641	298	75	30,379	4,319	817	3,558
16,961	3,328	142	41	10,438	1,296	257	463
17,016	3,313	156	34	19,941	3,023	560	3,095
33,240	6,487	292	75	29,414	4,172	745	3,279
16,645	3,205	137	40	9,942	1,229	217	427
16,595	3,282	155	35	19,472	2,943	528	2,852
32,809	6,212	279	77	28,413	4,025	680	3,048
16,376	3,051	128	41	9,427	1,170	192	396
16,433	3,161	151	36	18,986	2,855	488	2,652

表 2-5 15歲以上現住人口之教育程度－按年齡別分(續2)

單位：人

年底及年齡組別 End of Year & Age Group	性別 Sex	總計 Grand Total	識字者				
			合計 Total	博士 Doctor		碩士 Master	
				畢業 Graduated	肄業 Un-graduated	畢業 Graduated	肄業 Un-graduated
110年底 End of 2021	計 Total	327,473	324,678	838	499	13,194	4,367
	男 Male	162,584	162,226	625	324	7,907	2,510
	女 Female	164,889	162,452	213	175	5,287	1,857
15-19歲	計 Total	15,664	15,659	-	-	-	-
	男 Male	8,214	8,210	-	-	-	-
	女 Female	7,450	7,449	-	-	-	-
20-24歲	計 Total	22,449	22,449	-	6	151	965
	男 Male	11,643	11,643	-	2	96	579
	女 Female	10,806	10,806	-	4	55	386
25-29歲	計 Total	25,860	25,859	5	54	1,880	933
	男 Male	13,582	13,582	4	37	1,113	538
	女 Female	12,278	12,277	1	17	767	395
30-34歲	計 Total	24,289	24,288	61	78	2,226	614
	男 Male	13,015	13,015	43	53	1,346	352
	女 Female	11,274	11,273	18	25	880	262
35-39歲	計 Total	24,197	24,194	91	75	2,068	434
	男 Male	12,492	12,492	59	48	1,215	248
	女 Female	11,705	11,702	32	27	853	186
40-44歲	計 Total	28,326	28,316	134	72	1,882	455
	男 Male	14,075	14,075	98	42	1,058	243
	女 Female	14,251	14,241	36	30	824	212
45-49歲	計 Total	27,879	27,863	122	73	1,612	362
	男 Male	13,905	13,898	84	48	945	200
	女 Female	13,974	13,965	38	25	667	162
50-54歲	計 Total	29,965	29,939	90	67	1,334	275
	男 Male	14,940	14,929	64	44	739	137
	女 Female	15,025	15,010	26	23	595	138
55-59歲	計 Total	31,386	31,351	123	43	927	149
	男 Male	15,591	15,581	85	27	596	86
	女 Female	15,795	15,770	38	16	331	63
60-64歲	計 Total	30,212	30,162	95	16	535	94
	男 Male	14,812	14,800	86	13	352	62
	女 Female	15,400	15,362	9	3	183	32
65歲以上	計 Total	67,246	64,598	117	15	579	86
	男 Male	30,315	30,001	102	10	447	65
	女 Female	36,931	34,597	15	5	132	21

資料來源：基隆市政府民政處 1511-00-01-2

Table 2-5 Educational Attainments of Resident Population Aged 15 and Over by Age Group(Cont. 2)

Unit: Persons

Literate							
大學 (含獨立學院) University & College		專科 Junior College					
		二、三年制 2 or 3 Years		五年制 5 Years			
畢業 Graduated	肄業 Un-graduated	畢業 Graduated	肄業 Un-graduated	後二年 Last 2 Years		前三年 First 3 Years	
				畢業 Graduated	肄業 Un-graduated	肄業 Un-graduated	
64,357	20,756	21,418	4,163	12,356	864	2,164	
31,281	11,322	10,847	2,492	6,446	531	825	
33,076	9,434	10,571	1,671	5,910	333	1,339	
-	3,961	-	80	-	2	981	
-	2,053	-	54	-	2	268	
-	1,908	-	26	-	-	713	
5,606	9,576	378	348	641	21	632	
2,483	5,015	241	179	103	9	270	
3,123	4,561	137	169	538	12	362	
13,750	2,766	627	406	416	28	258	
6,283	1,720	418	263	88	17	143	
7,467	1,046	209	143	328	11	115	
12,081	1,502	958	533	382	18	137	
5,894	965	523	353	67	10	59	
6,187	537	435	180	315	8	78	
9,038	825	2,332	915	414	50	114	
4,331	519	1,177	570	125	26	58	
4,707	306	1,155	345	289	24	56	
6,784	610	4,457	697	808	226	16	
3,159	340	1,977	424	325	127	10	
3,625	270	2,480	273	483	99	6	
4,616	374	4,136	395	1,522	113	4	
2,246	183	1,905	221	729	74	4	
2,370	191	2,231	174	793	39	-	
3,380	313	3,182	288	1,931	103	10	
1,644	135	1,541	154	1,055	60	7	
1,736	178	1,641	134	876	43	3	
2,839	259	2,269	217	2,179	100	6	
1,412	100	1,256	117	1,268	67	3	
1,427	159	1,013	100	911	33	3	
2,390	203	1,375	154	1,851	99	5	
1,267	97	774	83	1,177	64	2	
1,123	106	601	71	674	35	3	
3,873	367	1,704	130	2,212	104	1	
2,562	195	1,035	74	1,509	75	1	
1,311	172	669	56	703	29	-	

表 2-5 15歲以上現住人口之教育程度－按年齡別分(續完)

單位：人

年底及年齡組別 End of Year & Age Group	性別 Sex	識字者			
		高中 Senior High School		高職 Vocational High School	
		畢業 Graduated	肄業 Un-graduated	畢業 Graduated	肄業 Un-graduated
110年底 End of 2021	計 Total	19,186	8,400	66,524	15,119
	男 Male	9,995	4,356	33,978	9,450
	女 Female	9,191	4,044	32,546	5,669
15-19歲 15-19 Years	計 Total	198	4,379	360	4,424
	男 Male	94	2,150	209	2,692
	女 Female	104	2,229	151	1,732
20-24歲 20-24 Years	計 Total	336	219	1,929	1,339
	男 Male	196	150	1,233	913
	女 Female	140	69	696	426
25-29歲 25-29 Years	計 Total	269	146	2,374	1,395
	男 Male	148	84	1,434	915
	女 Female	121	62	940	480
30-34歲 30-34 Years	計 Total	444	146	2,733	1,418
	男 Male	204	74	1,534	956
	女 Female	240	72	1,199	462
35-39歲 35-39 Years	計 Total	713	408	3,584	1,404
	男 Male	324	226	1,982	862
	女 Female	389	182	1,602	542
40-44歲 40-44 Years	計 Total	1,672	437	6,431	940
	男 Male	783	251	3,360	623
	女 Female	889	186	3,071	317
45-49歲 45-49 Years	計 Total	2,272	382	7,862	732
	男 Male	1,108	218	3,856	451
	女 Female	1,164	164	4,006	281
50-54歲 50-54 Years	計 Total	2,773	439	10,164	916
	男 Male	1,394	242	4,864	525
	女 Female	1,379	197	5,300	391
55-59歲 55-59 Years	計 Total	2,888	537	10,794	968
	男 Male	1,460	269	5,033	568
	女 Female	1,428	268	5,761	400
60-64歲 60-64 Years	計 Total	2,719	534	9,715	796
	男 Male	1,432	279	4,726	478
	女 Female	1,287	255	4,989	318
65歲以上 65 Years of Age and Over	計 Total	4,902	773	10,578	787
	男 Male	2,852	413	5,747	467
	女 Female	2,050	360	4,831	320

資料來源：基隆市政府民政處 1511-00-01-2

**Table 2-5 Educational Attainments of Resident Population Aged 15 and Over
by Age Group(Cont. End)**

Unit: Persons

Literate							不識 字者 Illiterate
國(初)中 Junior High School		初職 Junior Vocational School		小學 Primary School		自修 Self-Study	
畢業 Graduated	肄業 Un-graduated	畢業 Graduated	肄業 Un-graduated	畢業 Graduated	肄業 Un-graduated		
32,261	6,196	269	73	27,266	3,769	639	2,795
16,040	3,024	120	39	8,877	1,060	177	358
16,221	3,172	149	34	18,389	2,709	462	2,437
168	888	-	-	17	201	-	5
98	472	-	-	7	111	-	4
70	416	-	-	10	90	-	1
204	75	-	-	6	17	-	-
127	37	-	-	2	8	-	-
77	38	-	-	4	9	-	-
496	43	-	-	8	5	-	1
344	27	-	-	3	3	-	-
152	16	-	-	5	2	-	1
767	149	-	-	24	17	-	1
501	70	-	-	4	7	-	-
266	79	-	-	20	10	-	1
1,251	235	-	-	167	73	3	3
596	113	-	-	8	5	-	-
655	122	-	-	159	68	3	3
2,005	337	-	-	237	114	2	10
1,054	154	-	-	20	27	-	-
951	183	-	-	217	87	2	10
2,641	336	-	-	202	104	3	16
1,403	168	-	-	22	32	1	7
1,238	168	-	-	180	72	2	9
3,865	414	-	-	318	74	3	26
2,003	225	-	-	77	18	1	11
1,862	189	-	-	241	56	2	15
5,538	493	-	-	920	97	5	35
2,704	243	-	-	255	31	1	10
2,834	250	-	-	665	66	4	25
6,276	649	9	2	2,403	231	11	50
2,906	309	3	-	624	64	2	12
3,370	340	6	2	1,779	167	9	38
9,050	2,577	260	71	22,964	2,836	612	2,648
4,304	1,206	117	39	7,855	754	172	314
4,746	1,371	143	32	15,109	2,082	440	2,334

表 2-6 15歲以上現住人口之教育程度－按鄉鎮市區別分

單位：人

年底及 鄉鎮市區別 End of Year & District	性別 Sex	總計 Grand Total	識字者				
			合計 Total	博士 Doctor		碩士 Master	
				畢業 Graduated	肄業 Un-graduated	畢業 Graduated	肄業 Un-graduated
110年底 End of 2021	計 Total	327,473	324,678	838	499	13,194	4,367
	男 Male	162,584	162,226	625	324	7,907	2,510
	女 Female	164,889	162,452	213	175	5,287	1,857
中正區 Jhongjheng	計 Total	46,381	45,849	184	81	1,716	559
	男 Male	23,492	23,419	154	52	1,018	315
	女 Female	22,889	22,430	30	29	698	244
七堵區 Cidu	計 Total	47,750	47,390	87	52	1,796	587
	男 Male	23,780	23,740	62	37	1,091	356
	女 Female	23,970	23,650	25	15	705	231
暖暖區 Nuannuan	計 Total	34,436	34,219	62	47	1,376	465
	男 Male	17,116	17,098	45	31	835	270
	女 Female	17,320	17,121	17	16	541	195
仁愛區 Renai	計 Total	36,245	35,845	106	64	1,484	442
	男 Male	17,669	17,613	79	41	898	262
	女 Female	18,576	18,232	27	23	586	180
中山區 Jhongshan	計 Total	42,048	41,535	77	41	1,339	486
	男 Male	21,322	21,264	58	26	811	286
	女 Female	20,726	20,271	19	15	528	200
安樂區 Anle	計 Total	72,437	72,018	169	118	3,195	1,076
	男 Male	35,673	35,615	122	77	1,890	608
	女 Female	36,764	36,403	47	41	1,305	468
信義區 Sinyi	計 Total	48,176	47,822	153	96	2,288	752
	男 Male	23,532	23,477	105	60	1,364	413
	女 Female	24,644	24,345	48	36	924	339

資料來源：基隆市政府民政處 1511-00-01-3

**Table 2-6 Educational Attainments of Resident Population Aged 15 and Over
by Townships, Cities & Districts**

Unit: Persons

Literate							
大學 (含獨立學院) University & College		專科 Junior College					
		二、三年制 2 or 3 Years		五年制 5 Years			
畢業 Graduated	肄業 Un-graduated	畢業 Graduated	肄業 Un-graduated	後二年 Last 2 Years		前三年 First 3 Years	
				畢業 Graduated	肄業 Un-graduated	肄業 Un-graduated	
64,357	20,756	21,418	4,163	12,356	864	2,164	
31,281	11,322	10,847	2,492	6,446	531	825	
33,076	9,434	10,571	1,671	5,910	333	1,339	
8,184	2,917	2,534	590	1,581	116	315	
4,067	1,578	1,333	362	852	78	122	
4,117	1,339	1,201	228	729	38	193	
9,189	2,971	3,241	631	1,579	129	243	
4,406	1,604	1,701	349	824	82	73	
4,783	1,367	1,540	282	755	47	170	
6,948	2,331	2,392	470	1,350	94	220	
3,339	1,266	1,246	286	692	54	75	
3,609	1,065	1,146	184	658	40	145	
6,939	1,947	2,293	450	1,360	91	213	
3,350	1,078	1,092	250	741	55	73	
3,589	869	1,201	200	619	36	140	
7,285	2,484	2,685	529	1,249	97	401	
3,627	1,362	1,401	335	654	56	161	
3,658	1,122	1,284	194	595	41	240	
15,249	4,918	5,154	838	3,142	196	495	
7,389	2,707	2,526	515	1,601	122	189	
7,860	2,211	2,628	323	1,541	74	306	
10,563	3,188	3,119	655	2,095	141	277	
5,103	1,727	1,548	395	1,082	84	132	
5,460	1,461	1,571	260	1,013	57	145	

表 2-6 15歲以上現住人口之教育程度－按鄉鎮市區別分(續)

單位：人

年底及 鄉鎮市區別 End of Year & District	性別 Sex	識字者			
		高中 Senior High School		高職 Vocational High School	
		畢業 Graduated	肄業 Un-graduated	畢業 Graduated	肄業 Un-graduated
110年底 End of 2021	計 Total	19,186	8,400	66,524	15,119
	男 Male	9,995	4,356	33,978	9,450
	女 Female	9,191	4,044	32,546	5,669
中正區 Jhongjheng	計 Total	2,620	1,094	9,384	2,516
	男 Male	1,357	575	4,886	1,620
	女 Female	1,263	519	4,498	896
七堵區 Cidu	計 Total	2,803	1,289	8,868	2,354
	男 Male	1,518	652	4,582	1,472
	女 Female	1,285	637	4,286	882
暖暖區 Nuannuan	計 Total	2,079	838	7,097	1,622
	男 Male	1,060	441	3,577	998
	女 Female	1,019	397	3,520	624
仁愛區 Renai	計 Total	2,073	794	7,410	1,543
	男 Male	1,110	416	3,802	936
	女 Female	963	378	3,608	607
中山區 Jhongshan	計 Total	2,256	1,062	8,818	2,153
	男 Male	1,246	590	4,691	1,380
	女 Female	1,010	472	4,127	773
安樂區 Anle	計 Total	4,354	2,245	15,341	2,890
	男 Male	2,244	1,133	7,728	1,800
	女 Female	2,110	1,112	7,613	1,090
信義區 Sinyi	計 Total	3,001	1,078	9,606	2,041
	男 Male	1,460	549	4,712	1,244
	女 Female	1,541	529	4,894	797

資料來源：基隆市政府民政處 1511-00-01-3

**Table 2-6 Educational Attainments of Resident Population Aged 15 and Over
by Townships, Cities & Districts(Cont.)**

Unit: Persons

Literate							不識 字者 Illiterate
國(初)中 Junior High School		初職 Junior Vocational School		小學 Primary School		自修 Self-Study	
畢業 Graduated	肄業 Un-graduated	畢業 Graduated	肄業 Un-graduated	畢業 Graduated	肄業 Un-graduated		
32,261	6,196	269	73	27,266	3,769	639	2,795
16,040	3,024	120	39	8,877	1,060	177	358
16,221	3,172	149	34	18,389	2,709	462	2,437
5,591	830	57	10	4,188	658	124	532
2,846	445	28	4	1,487	208	32	73
2,745	385	29	6	2,701	450	92	459
5,293	850	28	11	4,752	564	73	360
2,692	426	13	6	1,629	148	17	40
2,601	424	15	5	3,123	416	56	320
3,263	497	15	8	2,623	356	66	217
1,655	249	6	4	856	98	15	18
1,608	248	9	4	1,767	258	51	199
3,588	714	42	10	3,719	493	70	400
1,772	380	23	7	1,098	134	16	56
1,816	334	19	3	2,621	359	54	344
4,782	787	40	11	4,249	594	110	513
2,541	426	14	6	1,395	159	39	58
2,241	361	26	5	2,854	435	71	455
5,539	1,786	51	17	4,452	663	130	419
2,568	721	27	11	1,407	191	39	58
2,971	1,065	24	6	3,045	472	91	361
4,205	732	36	6	3,283	441	66	354
1,966	377	9	1	1,005	122	19	55
2,239	355	27	5	2,278	319	47	299

表 2-7 現住人口之婚姻狀況－按年齡別分

單位：人

年底別及年齡組別 End of Year & Age Group		總計 Grand Total			未婚 Unmarried		
		計 Total	男 Male	女 Female	合計 Total	男 Male	女 Female
101年底		377,153	189,951	187,202	167,058	90,964	76,094
End of 2012							
102年底		374,914	188,649	186,265	164,689	89,683	75,006
End of 2013							
103年底		373,077	187,605	185,472	162,530	88,515	74,015
End of 2014							
104年底		372,105	186,942	185,163	160,923	87,688	73,235
End of 2015							
105年底		372,100	186,524	185,576	159,959	87,020	72,939
End of 2016							
106年底		371,458	185,870	185,588	158,741	86,304	72,437
End of 2017							
107年底		370,155	184,978	185,177	157,340	85,496	71,844
End of 2018							
108年底		368,893	184,139	184,754	155,701	84,586	71,115
End of 2019							
109年底		367,577	183,304	184,273	154,055	83,724	70,331
End of 2020							
110年底		363,977	181,479	182,498	151,636	82,611	69,025
End of 2021							
未滿 15 歲	Under 15 Years	36,504	18,895	17,609	36,504	18,895	17,609
15 - 19 歲	15-19 Years	15,664	8,214	7,450	15,629	8,206	7,423
20 - 24 歲	20-24 Years	22,449	11,643	10,806	21,616	11,376	10,240
25 - 29 歲	25-29 Years	25,860	13,582	12,278	22,010	11,972	10,038
30 - 34 歲	30-34 Years	24,289	13,015	11,274	15,538	9,056	6,482
35 - 39 歲	35-39 Years	24,197	12,492	11,705	10,309	6,211	4,098
40 - 44 歲	40-44 Years	28,326	14,075	14,251	8,683	5,102	3,581
45 - 49 歲	45-49 Years	27,879	13,905	13,974	6,399	3,684	2,715
50 - 54 歲	50-54 Years	29,965	14,940	15,025	5,124	2,877	2,247
55 - 59 歲	55-59 Years	31,386	15,591	15,795	4,048	2,280	1,768
60 - 64 歲	60-64 Years	30,212	14,812	15,400	2,817	1,563	1,254
65 - 69 歲	65-69 Years	26,165	12,417	13,748	1,632	803	829
70 - 74 歲	70-74 Years	17,501	8,157	9,344	757	318	439
75 - 79 歲	75-79 Years	8,988	3,940	5,048	211	88	123
80 - 84 歲	80-84 Years	7,891	3,137	4,754	167	78	89
85 - 89 歲	85-89 Years	4,131	1,574	2,557	82	32	50
90 - 94 歲	90-94 Years	1,901	769	1,132	71	43	28
95 - 100 歲	95-99 Years	555	258	297	27	18	9
100 歲以上	100 Years of Age and Over	114	63	51	12	9	3

資料來源：基隆市政府民政處 1222-01-03-2

Table 2-7 Marital Status of Resident Population by Age Group

Unit: Persons

有偶 Currently Married			離婚 Divorced			喪偶 Widowed		
合計 Total	男 Male	女 Female	合計 Total	男 Male	女 Female	合計 Total	男 Male	女 Female
156,456	79,849	76,607	31,483	15,319	16,164	22,156	3,819	18,337
155,588	79,413	76,175	32,305	15,759	16,546	22,332	3,794	18,538
154,976	79,179	75,797	33,028	16,091	16,937	22,543	3,820	18,723
154,699	78,981	75,718	33,740	16,394	17,346	22,743	3,879	18,864
154,718	78,923	75,795	34,509	16,701	17,808	22,914	3,880	19,034
154,183	78,619	75,564	35,408	17,059	18,349	23,126	3,888	19,238
153,331	78,163	75,168	36,004	17,364	18,640	23,480	3,955	19,525
152,886	77,949	74,937	36,579	17,632	18,947	23,727	3,972	19,755
152,485	77,723	74,762	37,151	17,868	19,283	23,886	3,989	19,897
150,769	76,858	73,911	37,565	18,045	19,520	24,007	3,965	20,042
-	-	-	-	-	-	-	-	-
31	7	24	4	1	3	-	-	-
653	213	440	180	54	126	-	-	-
3,184	1,337	1,847	659	272	387	7	1	6
7,542	3,459	4,083	1,194	497	697	15	3	12
11,559	5,341	6,218	2,244	925	1,319	85	15	70
15,585	7,259	8,326	3,836	1,689	2,147	222	25	197
16,203	7,908	8,295	4,858	2,259	2,599	419	54	365
18,113	8,932	9,181	5,961	3,002	2,959	767	129	638
19,880	10,038	9,842	6,078	3,039	3,039	1,380	234	1,146
19,653	10,151	9,502	5,494	2,728	2,766	2,248	370	1,878
17,239	9,179	8,060	3,863	1,880	1,983	3,431	555	2,876
10,852	6,207	4,645	1,947	1,046	901	3,945	586	3,359
4,914	3,022	1,892	615	327	288	3,248	503	2,745
3,408	2,270	1,138	384	187	197	3,932	602	3,330
1,302	967	335	166	87	79	2,581	488	2,093
490	423	67	57	33	24	1,283	270	1,013
132	119	13	20	14	6	376	107	269
29	26	3	5	5	-	68	23	45

表 2-8 現住人口之婚姻狀況－按鄉鎮市區別分

單位：人

年底及鄉鎮市區別 End of Year & District	總計 Grand Total			未婚 Unmarried		
	計 Total	男 Male	女 Female	合計 Total	男 Male	女 Female
101年底 End of 2012	377,153	189,951	187,202	167,058	90,964	76,094
102年底 End of 2013	374,914	188,649	186,265	164,689	89,683	75,006
103年底 End of 2014	373,077	187,605	185,472	162,530	88,515	74,015
104年底 End of 2015	372,105	186,942	185,163	160,923	87,688	73,235
105年底 End of 2016	372,100	186,524	185,576	159,959	87,020	72,939
106年底 End of 2017	371,458	185,870	185,588	158,741	86,304	72,437
107年底 End of 2018	370,155	184,978	185,177	157,340	85,496	71,844
108年底 End of 2019	368,893	184,139	184,754	155,701	84,586	71,115
109年底 End of 2020	367,577	183,304	184,273	154,055	83,724	70,331
110年底 End of 2021	363,977	181,479	182,498	151,636	82,611	69,025
中正區 Jhongheng	50,654	25,711	24,943	20,733	11,619	9,114
七堵區 Cidu	53,276	26,604	26,672	22,311	12,009	10,302
暖暖區 Nuannuan	38,398	19,153	19,245	16,030	8,708	7,322
仁愛區 Renai	41,842	20,591	21,251	17,844	9,685	8,159
中山區 Jhongshan	45,755	23,216	22,539	18,751	10,441	8,310
安樂區 Anle	81,001	40,135	40,866	34,143	18,425	15,718
信義區 Sinyi	53,051	26,069	26,982	21,824	11,724	10,100

資料來源：基隆市政府民政處 1222-01-03-3

**Table 2-8 Marital Status of Resident Population
by Townships, Cities & Districts**

Unit: Persons

有偶 Currently Married			離婚 Divorced			喪偶 Widowed		
合計 Total	男 Male	女 Female	合計 Total	男 Male	女 Female	合計 Total	男 Male	女 Female
156,456	79,849	76,607	31,483	15,319	16,164	22,156	3,819	18,337
155,588	79,413	76,175	32,305	15,759	16,546	22,332	3,794	18,538
154,976	79,179	75,797	33,028	16,091	16,937	22,543	3,820	18,723
154,699	78,981	75,718	33,740	16,394	17,346	22,743	3,879	18,864
154,718	78,923	75,795	34,509	16,701	17,808	22,914	3,880	19,034
154,183	78,619	75,564	35,408	17,059	18,349	23,126	3,888	19,238
153,331	78,163	75,168	36,004	17,364	18,640	23,480	3,955	19,525
152,886	77,949	74,937	36,579	17,632	18,947	23,727	3,972	19,755
152,485	77,723	74,762	37,151	17,868	19,283	23,886	3,989	19,897
150,769	76,858	73,911	37,565	18,045	19,520	24,007	3,965	20,042
20,390	10,613	9,777	5,778	2,865	2,913	3,753	614	3,139
22,438	11,505	10,933	5,063	2,530	2,533	3,464	560	2,904
16,045	8,127	7,918	4,101	1,938	2,163	2,222	380	1,842
16,395	8,278	8,117	4,327	2,102	2,225	3,276	526	2,750
18,595	9,659	8,936	5,074	2,558	2,516	3,335	558	2,777
34,096	17,191	16,905	8,077	3,718	4,359	4,685	801	3,884
22,810	11,485	11,325	5,145	2,334	2,811	3,272	526	2,746

表 2-9 現住原住民戶口數

年底及鄉鎮市區別 End of Year & District	戶數(戶) No. of Households(Households)		
	合計 Total	平地原住民 Indigene of Plain-land	山地原住民 Indigene of Mountain
101年底 End of 2012	2,825	2,421	404
102年底 End of 2013	2,873	2,448	425
103年底 End of 2014	3,106	2,608	498
104年底 End of 2015	3,132	2,620	512
105年底 End of 2016	3,174	2,662	512
106年底 End of 2017	3,225	2,702	523
107年底 End of 2018	3,253	2,735	518
108年底 End of 2019	3,299	2,753	546
109年底 End of 2020	3,386	2,821	565
110年底 End of 2021	3,445	2,864	581
中正區 Jhongjheng	1,379	1,258	121
七堵區 Cidu	680	585	95
暖暖區 Nuannuan	276	220	56
仁愛區 Renai	144	99	45
中山區 Jhongshan	180	113	67
安樂區 Anle	437	331	106
信義區 Sinyi	349	258	91

資料來源：基隆市政府民政處 1222-02-02-2

Table 2-9 Households and Persons of Resident Indigene

人口數(人) No. of Population(Persons)								
合計 Total			平地原住民 Indigene of Plain-land			山地原住民 Indigene of Mountain		
計 Total	男 Male	女 Female	計 Total	男 Male	女 Female	計 Total	男 Male	女 Female
8,830	4,337	4,493	7,590	3,827	3,763	1,240	510	730
8,912	4,387	4,525	7,615	3,847	3,768	1,297	540	757
8,971	4,394	4,577	7,659	3,842	3,817	1,312	552	760
9,154	4,480	4,674	7,763	3,896	3,867	1,391	584	807
9,281	4,521	4,760	7,878	3,935	3,943	1,403	586	817
9,353	4,537	4,816	7,923	3,946	3,977	1,430	591	839
9,359	4,526	4,833	7,925	3,927	3,998	1,434	599	835
9,435	4,548	4,887	7,977	3,934	4,043	1,458	614	844
9,492	4,573	4,919	8,017	3,951	4,066	1,475	622	853
9,494	4,594	4,900	7,977	3,944	4,033	1,517	650	867
3,858	1,983	1,875	3,508	1,826	1,682	350	157	193
2,004	948	1,056	1,726	825	901	278	123	155
715	340	375	581	280	301	134	60	74
318	131	187	217	90	127	101	41	60
507	210	297	317	128	189	190	82	108
1,166	547	619	910	442	468	256	105	151
926	435	491	718	353	365	208	82	126

表 2-10 現住原住民年齡分配

單位：人

年底及鄉鎮市區別 End of Year & District	性別 Sex	原住民身分別 (平地或山地) Indigene by Status (Plain-land or Mountain)	總計 Grand Total	0-4歲 0-4 Years	5-9歲 5-9 Years	10-14歲 10-14 Years	15-19歲 15-19 Years	20-24歲 20-24 Years
101年底 End of 2012	總計 Grand Total	合計 Total	8,830	505	587	720	911	853
		平地 Plain-land	7,590	434	499	587	766	712
		山地 Mountain	1,240	71	88	133	145	141
	男 Male	合計 Total	4,337	264	298	366	451	450
		平地 Plain-land	3,827	227	249	305	382	378
		山地 Mountain	510	37	49	61	69	72
102年底 End of 2013	女 Female	合計 Total	4,493	241	289	354	460	403
		平地 Plain-land	3,763	207	250	282	384	334
		山地 Mountain	730	34	39	72	76	69
	總計 Grand Total	合計 Total	8,912	481	593	719	870	877
		平地 Plain-land	7,615	394	503	585	719	735
		山地 Mountain	1,297	87	90	134	151	142
103年底 End of 2014	男 Male	合計 Total	4,387	248	311	371	431	460
		平地 Plain-land	3,847	202	258	306	363	381
		山地 Mountain	540	46	53	65	68	79
	女 Female	合計 Total	4,525	233	282	348	439	417
		平地 Plain-land	3,768	192	245	279	356	354
		山地 Mountain	757	41	37	69	83	63
104年底 End of 2015	總計 Grand Total	合計 Total	8,971	510	614	688	852	895
		平地 Plain-land	7,659	409	521	565	700	749
		山地 Mountain	1,312	101	93	123	152	146
	男 Male	合計 Total	4,394	266	316	346	420	469
		平地 Plain-land	3,842	205	267	282	347	396
		山地 Mountain	552	61	49	64	73	73
105年底 End of 2016	女 Female	合計 Total	4,577	244	298	342	432	426
		平地 Plain-land	3,817	204	254	283	353	353
		山地 Mountain	760	40	44	59	79	73
	總計 Grand Total	合計 Total	9,154	576	616	663	829	908
		平地 Plain-land	7,763	442	525	545	681	754
		山地 Mountain	1,391	134	91	118	148	154
105年底 End of 2016	男 Male	合計 Total	4,480	310	307	348	399	474
		平地 Plain-land	3,896	236	258	286	331	403
		山地 Mountain	584	74	49	62	68	71
	女 Female	合計 Total	4,674	266	309	315	430	434
		平地 Plain-land	3,867	206	267	259	350	351
		山地 Mountain	807	60	42	56	80	83
105年底 End of 2016	總計 Grand Total	合計 Total	9,281	617	589	632	801	935
		平地 Plain-land	7,878	476	504	533	653	766
		山地 Mountain	1,403	141	85	99	148	169
	男 Male	合計 Total	4,521	315	301	321	388	484
		平地 Plain-land	3,935	238	255	269	320	404
		山地 Mountain	586	77	46	52	68	80
105年底 End of 2016	女 Female	合計 Total	4,760	302	288	311	413	451
		平地 Plain-land	3,943	238	249	264	333	362
		山地 Mountain	817	64	39	47	80	89

資料來源：基隆市政府民政處 1222-02-03-2

Table 2-10 Resident Indigene by Age Group

Unit: Persons

25-29歲 25-29 Years	30-34歲 30-34 Years	35-39歲 35-39 Years	40-44歲 40-44 Years	45-49歲 45-49 Years	50-54歲 50-54 Years	55-59歲 55-59 Years	60-64歲 60-64 Years	65-69歲 65-69 Years	70-74歲 70-74 Years	75-79歲 75-79 Years	80歲以上 80 Years & Over
736	794	669	623	706	616	502	293	141	108	38	28
633	697	579	538	609	544	439	267	128	97	34	27
103	97	90	85	97	72	63	26	13	11	4	1
349	399	317	268	330	287	247	146	79	47	24	15
310	351	290	241	293	266	229	143	78	46	24	15
39	48	27	27	37	21	18	3	1	1	-	-
387	395	352	355	376	329	255	147	62	61	14	13
323	346	289	297	316	278	210	124	50	51	10	12
64	49	63	58	60	51	45	23	12	10	4	1
747	774	680	627	694	664	515	328	151	114	45	33
639	674	589	551	586	585	447	299	136	101	41	31
108	100	91	76	108	79	68	29	15	13	4	2
359	383	332	277	320	311	236	172	79	58	20	19
320	337	303	250	282	290	215	167	77	57	20	19
39	46	29	27	38	21	21	5	2	1	-	-
388	391	348	350	374	353	279	156	72	56	25	14
319	337	286	301	304	295	232	132	59	44	21	12
69	54	62	49	70	58	47	24	13	12	4	2
726	776	698	636	633	677	541	357	167	108	60	33
615	677	604	561	539	595	468	329	147	94	56	30
111	99	94	75	94	82	73	28	20	14	4	3
352	381	333	292	301	310	241	186	81	56	27	17
310	342	299	267	266	285	219	180	78	55	27	17
42	39	34	25	35	25	22	6	3	1	-	-
374	395	365	344	332	367	300	171	86	52	33	16
305	335	305	294	273	310	249	149	69	39	29	13
69	60	60	50	59	57	51	22	17	13	4	3
786	749	717	641	621	701	557	394	188	98	79	31
658	651	618	563	527	607	485	355	170	86	68	28
128	98	99	78	94	94	72	39	18	12	11	3
377	374	339	298	282	333	244	201	93	54	32	15
326	333	299	274	255	293	222	190	91	53	31	15
51	41	40	24	27	40	22	11	2	1	1	-
409	375	378	343	339	368	313	193	95	44	47	16
332	318	319	289	272	314	263	165	79	33	37	13
77	57	59	54	67	54	50	28	16	11	10	3
811	718	769	654	614	671	599	412	242	107	79	31
676	621	665	571	525	579	531	369	218	97	68	26
135	97	104	83	89	92	68	43	24	10	11	5
418	335	369	311	272	315	263	207	117	58	30	17
360	299	327	286	245	278	241	195	114	57	30	17
58	36	42	25	27	37	22	12	3	1	-	-
393	383	400	343	342	356	336	205	125	49	49	14
316	322	338	285	280	301	290	174	104	40	38	9
77	61	62	58	62	55	46	31	21	9	11	5

表 2-10 現住原住民年齡分配(續1)

單位：人

年底及鄉鎮市區別 End of Year & District	性別 Sex	原住民身分別 (平地或山地) Indigene by Status (Plain-land or Mountain)	總計 Grand Total	0-4歲 0-4 Years	5-9歲 5-9 Years	10-14歲 10-14 Years	15-19歲 15-19 Years	20-24歲 20-24 Years
106年底 End of 2017	總計 Grand Total	合計 Total	9,353	619	594	611	767	919
		平地 Plain-land	7,923	476	501	508	627	755
		山地 Mountain	1,430	143	93	103	140	164
	男 Male	合計 Total	4,537	318	304	304	383	464
		平地 Plain-land	3,946	245	255	246	318	390
		山地 Mountain	591	73	49	58	65	74
107年底 End of 2018	女 Female	合計 Total	4,816	301	290	307	384	455
		平地 Plain-land	3,977	231	246	262	309	365
		山地 Mountain	839	70	44	45	75	90
	總計 Grand Total	合計 Total	9,359	630	574	617	767	868
		平地 Plain-land	7,925	501	463	521	630	712
		山地 Mountain	1,434	129	111	96	137	156
108年底 End of 2019	男 Male	合計 Total	4,526	327	290	318	380	441
		平地 Plain-land	3,927	257	235	263	316	371
		山地 Mountain	599	70	55	55	64	70
	女 Female	合計 Total	4,833	303	284	299	387	427
		平地 Plain-land	3,998	244	228	258	314	341
		山地 Mountain	835	59	56	41	73	86
109年底 End of 2020	總計 Grand Total	合計 Total	9,435	607	585	633	718	857
		平地 Plain-land	7,977	491	464	535	586	702
		山地 Mountain	1,458	116	121	98	132	155
	男 Male	合計 Total	4,548	315	291	324	364	419
		平地 Plain-land	3,934	257	227	271	294	348
		山地 Mountain	614	58	64	53	70	71
109年底 End of 2020	女 Female	合計 Total	4,887	292	294	309	354	438
		平地 Plain-land	4,043	234	237	264	292	354
		山地 Mountain	844	58	57	45	62	84
	總計 Grand Total	合計 Total	9,492	553	634	604	672	844
		平地 Plain-land	8,017	460	493	511	553	699
		山地 Mountain	1,475	93	141	93	119	145
109年底 End of 2020	男 Male	合計 Total	4,573	281	330	290	358	403
		平地 Plain-land	3,951	234	258	242	294	334
		山地 Mountain	622	47	72	48	64	69
	女 Female	合計 Total	4,919	272	304	314	314	441
		平地 Plain-land	4,066	226	235	269	259	365
		山地 Mountain	853	46	69	45	55	76

資料來源：基隆市政府民政處 1222-02-03-2

Table 2-10 Resident Indigene by Age Group(Cont. 1)

Unit: Persons

25-29歲 25-29 Years	30-34歲 30-34 Years	35-39歲 35-39 Years	40-44歲 40-44 Years	45-49歲 45-49 Years	50-54歲 50-54 Years	55-59歲 55-59 Years	60-64歲 60-64 Years	65-69歲 65-69 Years	70-74歲 70-74 Years	75-79歲 75-79 Years	80歲以上 80 Years & Over
842	705	777	673	604	661	601	477	255	119	89	40
699	605	672	586	521	567	534	418	233	108	79	34
143	100	105	87	83	94	67	59	22	11	10	6
439	331	377	316	262	303	262	234	118	64	36	22
370	297	336	290	238	267	241	215	117	63	36	22
69	34	41	26	24	36	21	19	1	1	-	-
403	374	400	357	342	358	339	243	137	55	53	18
329	308	336	296	283	300	293	203	116	45	43	12
74	66	64	61	59	58	46	40	21	10	10	6
856	707	764	677	600	641	624	482	284	128	93	47
712	602	660	587	522	547	553	419	261	114	81	40
144	105	104	90	78	94	71	63	23	14	12	7
440	339	353	326	258	293	276	217	139	66	44	19
368	301	313	296	233	261	252	195	138	65	44	19
72	38	40	30	25	32	24	22	1	1	-	-
416	368	411	351	342	348	348	265	145	62	49	28
344	301	347	291	289	286	301	224	123	49	37	21
72	67	64	60	53	62	47	41	22	13	12	7
882	707	748	683	611	619	660	495	339	144	84	63
730	598	648	586	534	528	576	432	311	128	73	55
152	109	100	97	77	91	84	63	28	16	11	8
458	344	357	320	273	282	287	217	164	67	41	25
383	299	322	283	250	253	261	194	160	66	41	25
75	45	35	37	23	29	26	23	4	1	-	-
424	363	391	363	338	337	373	278	175	77	43	38
347	299	326	303	284	275	315	238	151	62	32	30
77	64	65	60	54	62	58	40	24	15	11	8
892	756	738	695	623	598	692	510	365	166	81	69
723	634	640	600	546	507	599	447	328	150	71	56
169	122	98	95	77	91	93	63	37	16	10	13
468	360	366	326	276	265	313	213	172	82	44	26
387	307	331	287	255	241	274	193	164	81	43	26
81	53	35	39	21	24	39	20	8	1	1	-
424	396	372	369	347	333	379	297	193	84	37	43
336	327	309	313	291	266	325	254	164	69	28	30
88	69	63	56	56	67	54	43	29	15	9	13

表 2-10 現住原住民年齡分配(續2)

單位：人

年底及鄉鎮市區別 End of Year & District	性別 Sex	原住民身分別 (平地或山地) Indigene by Status (Plain-land or Mountain)	總計 Grand Total	0-4歲 0-4 Years	5-9歲 5-9 Years	10-14歲 10-14 Years	15-19歲 15-19 Years	20-24歲 20-24 Years
110年底 End of 2021	總計 Grand Total	合計 Total	9,494	518	677	590	639	811
		平地 Plain-land	7,977	423	523	485	534	671
		山地 Mountain	1,517	95	154	105	105	140
		合計 Total	4,594	271	342	288	335	381
	男 Male	平地 Plain-land	3,944	217	263	237	276	315
		山地 Mountain	650	54	79	51	59	66
		合計 Total	4,900	247	335	302	304	430
	女 Female	平地 Plain-land	4,033	206	260	248	258	356
		山地 Mountain	867	41	75	54	46	74
	中正區 Jhongheng	總計 Grand Total	合計 Total	3,858	197	218	224	255
		平地 Plain-land	3,508	169	185	196	229	279
		山地 Mountain	350	28	33	28	26	40
		合計 Total	1,983	94	112	117	132	167
男 Male		平地 Plain-land	1,826	77	95	104	119	147
		山地 Mountain	157	17	17	13	13	20
		合計 Total	1,875	103	106	107	123	152
女 Female		平地 Plain-land	1,682	92	90	92	110	132
		山地 Mountain	193	11	16	15	13	20
七堵區 Cidu		總計 Grand Total	合計 Total	2,004	103	158	137	143
		平地 Plain-land	1,726	82	122	115	126	152
		山地 Mountain	278	21	36	22	17	23
		合計 Total	948	59	71	60	76	61
	男 Male	平地 Plain-land	825	44	55	49	69	53
		山地 Mountain	123	15	16	11	7	8
		合計 Total	1,056	44	87	77	67	114
	女 Female	平地 Plain-land	901	38	67	66	57	99
		山地 Mountain	155	6	20	11	10	15
	暖暖區 Nuannuan	總計 Grand Total	合計 Total	715	46	76	41	36
		平地 Plain-land	581	34	52	38	25	45
		山地 Mountain	134	12	24	3	11	7
		合計 Total	340	24	35	18	18	31
男 Male		平地 Plain-land	280	20	24	17	11	26
		山地 Mountain	60	4	11	1	7	5
		合計 Total	375	22	41	23	18	21
女 Female		平地 Plain-land	301	14	28	21	14	19
		山地 Mountain	74	8	13	2	4	2

資料來源：基隆市政府民政處 1222-02-03-2

Table 2-10 Resident Indigene by Age Group(Cont. 2)

Unit: Persons

25-29歲 25-29 Years	30-34歲 30-34 Years	35-39歲 35-39 Years	40-44歲 40-44 Years	45-49歲 45-49 Years	50-54歲 50-54 Years	55-59歲 55-59 Years	60-64歲 60-64 Years	65-69歲 65-69 Years	70-74歲 70-74 Years	75-79歲 75-79 Years	80歲以上 80 Years & Over
903	769	688	737	625	592	655	551	378	208	84	69
733	635	597	633	546	500	564	478	336	188	76	55
170	134	91	104	79	92	91	73	42	20	8	14
462	405	329	363	286	257	302	228	177	96	45	27
385	341	294	320	265	230	265	205	165	95	44	27
77	64	35	43	21	27	37	23	12	1	1	-
441	364	359	374	339	335	353	323	201	112	39	42
348	294	303	313	281	270	299	273	171	93	32	28
93	70	56	61	58	65	54	50	30	19	7	14
329	276	305	341	272	231	257	258	188	107	42	39
288	255	286	313	251	212	243	240	180	105	40	37
41	21	19	28	21	19	14	18	8	2	2	2
191	147	155	187	147	123	120	107	86	56	23	19
169	138	147	173	141	118	114	102	84	56	23	19
22	9	8	14	6	5	6	5	2	-	-	-
138	129	150	154	125	108	137	151	102	51	19	20
119	117	139	140	110	94	129	138	96	49	17	18
19	12	11	14	15	14	8	13	6	2	2	2
213	177	122	141	132	128	135	109	80	32	15	4
178	150	113	124	116	108	122	99	71	30	14	4
35	27	9	17	16	20	13	10	9	2	1	-
107	93	65	67	53	53	68	42	48	15	8	2
89	80	61	57	50	47	60	41	45	15	8	2
18	13	4	10	3	6	8	1	3	-	-	-
106	84	57	74	79	75	67	67	32	17	7	2
89	70	52	67	66	61	62	58	26	15	6	2
17	14	5	7	13	14	5	9	6	2	1	-
71	67	51	57	39	43	54	40	22	12	4	4
60	50	44	47	35	39	44	34	17	11	4	2
11	17	7	10	4	4	10	6	5	1	-	2
38	37	23	26	17	17	23	20	6	3	4	-
32	28	20	23	15	16	18	18	5	3	4	-
6	9	3	3	2	1	5	2	1	-	-	-
33	30	28	31	22	26	31	20	16	9	-	4
28	22	24	24	20	23	26	16	12	8	-	2
5	8	4	7	2	3	5	4	4	1	-	2

表 2-10 現住原住民年齡分配(續完)

單位：人

年底及鄉鎮市區別 End of Year & District	性別 Sex	原住民身分別 (平地或山地) Indigene by Status (Plain-land or Mountain)	總計 Grand Total	0-4歲 0-4 Years	5-9歲 5-9 Years	10-14歲 10-14 Years	15-19歲 15-19 Years	20-24歲 20-24 Years
仁愛區 Renai	總計 Grand Total	合計 Total	318	13	33	36	24	23
		平地 Plain-land	217	11	21	20	20	16
		山地 Mountain	101	2	12	16	4	7
	男 Male	合計 Total	131	7	18	18	9	9
		平地 Plain-land	90	6	12	9	8	4
		山地 Mountain	41	1	6	9	1	5
	女 Female	合計 Total	187	6	15	18	15	14
		平地 Plain-land	127	5	9	11	12	12
		山地 Mountain	60	1	6	7	3	2
中山區 Jhongshan	總計 Grand Total	合計 Total	507	40	30	19	38	59
		平地 Plain-land	317	26	18	10	25	39
		山地 Mountain	190	14	12	9	13	20
	男 Male	合計 Total	210	19	15	11	21	25
		平地 Plain-land	128	10	9	5	12	16
		山地 Mountain	82	9	6	6	9	9
	女 Female	合計 Total	297	21	15	8	17	34
		平地 Plain-land	189	16	9	5	13	23
		山地 Mountain	108	5	6	3	4	11
安樂區 Anle	總計 Grand Total	合計 Total	1,166	67	91	89	85	112
		平地 Plain-land	910	56	66	73	63	86
		山地 Mountain	256	11	25	16	22	26
	男 Male	合計 Total	547	37	51	43	54	58
		平地 Plain-land	442	32	37	35	38	48
		山地 Mountain	105	5	14	8	16	10
	女 Female	合計 Total	619	30	40	46	31	54
		平地 Plain-land	468	24	29	38	25	38
		山地 Mountain	151	6	11	8	6	16
信義區 Sinyi	總計 Grand Total	合計 Total	926	52	71	44	58	71
		平地 Plain-land	718	45	59	33	46	54
		山地 Mountain	208	7	12	11	12	17
	男 Male	合計 Total	435	31	40	21	25	30
		平地 Plain-land	353	28	31	18	19	21
		山地 Mountain	82	3	9	3	6	9
	女 Female	合計 Total	491	21	31	23	33	41
		平地 Plain-land	365	17	28	15	27	33
		山地 Mountain	126	4	3	8	6	8

資料來源：基隆市政府民政處 1222-02-03-2

Table 2-10 Resident Indigene by Age Group(Cont. End)

Unit: Persons

25-29歲 25-29 Years	30-34歲 30-34 Years	35-39歲 35-39 Years	40-44歲 40-44 Years	45-49歲 45-49 Years	50-54歲 50-54 Years	55-59歲 55-59 Years	60-64歲 60-64 Years	65-69歲 65-69 Years	70-74歲 70-74 Years	75-79歲 75-79 Years	80歲以上 80 Years & Over
19	24	28	26	22	17	24	11	7	5	1	5
13	19	18	18	15	10	17	7	6	3	1	2
6	5	10	8	7	7	7	4	1	2	-	3
10	13	8	8	6	5	8	6	2	1	1	2
8	11	6	5	3	3	5	4	2	1	1	2
2	2	2	3	3	2	3	2	-	-	-	-
9	11	20	18	16	12	16	5	5	4	-	3
5	8	12	13	12	7	12	3	4	2	-	-
4	3	8	5	4	5	4	2	1	2	-	3
63	39	29	40	33	37	34	18	11	11	4	2
36	20	19	26	24	24	18	12	9	7	3	1
27	19	10	14	9	13	16	6	2	4	1	1
25	19	9	12	10	14	14	7	2	6	1	-
15	9	6	8	8	10	9	3	2	5	1	-
10	10	3	4	2	4	5	4	-	1	-	-
38	20	20	28	23	23	20	11	9	5	3	2
21	11	13	18	16	14	9	9	7	2	2	1
17	9	7	10	7	9	11	2	2	3	1	1
113	105	71	68	74	72	83	62	36	21	10	7
91	81	56	53	64	56	63	45	27	17	9	4
22	24	15	15	10	16	20	17	9	4	1	3
49	51	30	29	35	21	39	21	16	6	6	1
39	40	26	24	31	16	33	17	13	6	6	1
10	11	4	5	4	5	6	4	3	-	-	-
64	54	41	39	39	51	44	41	20	15	4	6
52	41	30	29	33	40	30	28	14	11	3	3
12	13	11	10	6	11	14	13	6	4	1	3
95	81	82	64	53	64	68	53	34	20	8	8
67	60	61	52	41	51	57	41	26	15	5	5
28	21	21	12	12	13	11	12	8	5	3	3
42	45	39	34	18	24	30	25	17	9	2	3
33	35	28	30	17	20	26	20	14	9	1	3
9	10	11	4	1	4	4	5	3	-	1	-
53	36	43	30	35	40	38	28	17	11	6	5
34	25	33	22	24	31	31	21	12	6	4	2
19	11	10	8	11	9	7	7	5	5	2	3

表 2-11 15歲以上現住原住民教育程度

單位：人

年底及 鄉鎮市區別 End of Year & District	性別 Sex	原住民身分別 (平地或山地) Indigene by Status (Plain-land or Mountain)	總計 Grand Total	識字者		
				合計 Total	博士 Doctor	
					畢業 Graduated	肄業 Un-graduated
101年底 End of 2012	總計 Grand Total	合計 Total	7,018	7,002	1	-
		平地 Plain-land	6,070	6,054	-	-
	山地 Mountain	948	948	1	-	
	男 Male	合計 Total	3,409	3,405	1	-
		平地 Plain-land	3,046	3,042	-	-
	山地 Mountain	363	363	1	-	
女 Female	合計 Total	3,609	3,597	-	-	
	平地 Plain-land	3,024	3,012	-	-	
山地 Mountain	585	585	-	-		
總計 Grand Total	合計 Total	7,119	7,102	1	-	
	平地 Plain-land	6,133	6,116	-	-	
山地 Mountain	986	986	1	-		
102年底 End of 2013	男 Male	合計 Total	3,457	3,452	1	-
		平地 Plain-land	3,081	3,076	-	-
	山地 Mountain	376	376	1	-	
	女 Female	合計 Total	3,662	3,650	-	-
		平地 Plain-land	3,052	3,040	-	-
	山地 Mountain	610	610	-	-	
總計 Grand Total	合計 Total	7,159	7,146	2	1	
	平地 Plain-land	6,164	6,151	1	1	
山地 Mountain	995	995	1	-		
103年底 End of 2014	男 Male	合計 Total	3,466	3,463	2	-
		平地 Plain-land	3,088	3,085	1	-
	山地 Mountain	378	378	1	-	
	女 Female	合計 Total	3,693	3,683	-	1
		平地 Plain-land	3,076	3,066	-	1
	山地 Mountain	617	617	-	-	
總計 Grand Total	合計 Total	7,299	7,283	2	-	
	平地 Plain-land	6,251	6,235	1	-	
山地 Mountain	1,048	1,048	1	-		
104年底 End of 2015	男 Male	合計 Total	3,515	3,512	2	-
		平地 Plain-land	3,116	3,113	1	-
	山地 Mountain	399	399	1	-	
	女 Female	合計 Total	3,784	3,771	-	-
		平地 Plain-land	3,135	3,122	-	-
	山地 Mountain	649	649	-	-	

資料來源：基隆市政府民政處 1511-00-03-2

Table 2-11 Educational Attainments of Resident Indigene Aged 15 and Over

Unit: Persons

Literate								
碩士 Master		大學 University & College		二、三專 2-Year & 3-Year College		五專 5-Year College		
畢業 Graduated	肄業 Un-graduated	畢業 Graduated	肄業 Un-graduated	畢業 Graduated	肄業 Un-graduated	畢業 Graduated	後二年 肄業 Last 2 Years Un-graduated	前三年 肄業 First 3 Years Un-graduated
16	28	359	462	213	133	126	29	83
10	24	293	390	178	110	98	22	68
6	4	66	72	35	23	28	7	15
11	17	156	221	98	75	44	9	14
7	16	127	188	75	59	33	8	9
4	1	29	33	23	16	11	1	5
5	11	203	241	115	58	82	20	69
3	8	166	202	103	51	65	14	59
2	3	37	39	12	7	17	6	10
20	34	394	535	225	130	130	28	99
13	29	322	443	189	109	99	21	79
7	5	72	92	36	21	31	7	20
13	21	164	255	108	71	44	10	17
9	19	135	214	84	58	32	9	13
4	2	29	41	24	13	12	1	4
7	13	230	280	117	59	86	18	82
4	10	187	229	105	51	67	12	66
3	3	43	51	12	8	19	6	16
28	28	432	571	229	126	126	25	116
20	24	355	465	191	107	95	19	93
8	4	77	106	38	19	31	6	23
18	16	182	274	98	72	42	10	26
13	15	153	230	75	58	30	9	20
5	1	29	44	23	14	12	1	6
10	12	250	297	131	54	84	15	90
7	9	202	235	116	49	65	10	73
3	3	48	62	15	5	19	5	17
28	37	479	593	236	127	123	23	119
21	29	386	491	195	108	95	16	95
7	8	93	102	41	19	28	7	24
21	20	195	293	104	72	40	10	28
16	16	161	250	80	57	29	9	22
5	4	34	43	24	15	11	1	6
7	17	284	300	132	55	83	13	91
5	13	225	241	115	51	66	7	73
2	4	59	59	17	4	17	6	18

表 2-11 15歲以上現住原住民教育程度(續1)

單位：人

年底及 鄉鎮市區別 End of Year & District	性別 Sex	原住民身分別 (平地或山地) Indigene by Status (Plain-land or Mountain)	識字者	
			高中 Senior High School	
			畢業 Graduated	肄業 Un-graduated
101年底 End of 2012	總計 Grand Total	合計 Total 平地 Plain-land 山地 Mountain	398 343 55	321 269 52
	男 Male	合計 Total 平地 Plain-land 山地 Mountain	213 192 21	150 130 20
	女 Female	合計 Total 平地 Plain-land 山地 Mountain	185 151 34	171 139 32
	總計 Grand Total	合計 Total 平地 Plain-land 山地 Mountain	396 344 52	315 264 51
	男 Male	合計 Total 平地 Plain-land 山地 Mountain	213 190 23	145 126 19
	女 Female	合計 Total 平地 Plain-land 山地 Mountain	183 154 29	170 138 32
102年底 End of 2013	總計 Grand Total	合計 Total 平地 Plain-land 山地 Mountain	407 354 53	309 263 46
	男 Male	合計 Total 平地 Plain-land 山地 Mountain	219 195 24	148 132 16
	女 Female	合計 Total 平地 Plain-land 山地 Mountain	188 159 29	161 131 30
	總計 Grand Total	合計 Total 平地 Plain-land 山地 Mountain	419 360 59	312 264 48
	男 Male	合計 Total 平地 Plain-land 山地 Mountain	226 200 26	149 136 13
	女 Female	合計 Total 平地 Plain-land 山地 Mountain	193 160 33	163 128 35
103年底 End of 2014	總計 Grand Total	合計 Total 平地 Plain-land 山地 Mountain	419 360 59	312 264 48
	男 Male	合計 Total 平地 Plain-land 山地 Mountain	226 200 26	149 136 13
	女 Female	合計 Total 平地 Plain-land 山地 Mountain	193 160 33	163 128 35
	總計 Grand Total	合計 Total 平地 Plain-land 山地 Mountain	419 360 59	312 264 48
	男 Male	合計 Total 平地 Plain-land 山地 Mountain	226 200 26	149 136 13
	女 Female	合計 Total 平地 Plain-land 山地 Mountain	193 160 33	163 128 35
104年底 End of 2015	總計 Grand Total	合計 Total 平地 Plain-land 山地 Mountain	419 360 59	312 264 48
	男 Male	合計 Total 平地 Plain-land 山地 Mountain	226 200 26	149 136 13
	女 Female	合計 Total 平地 Plain-land 山地 Mountain	193 160 33	163 128 35
	總計 Grand Total	合計 Total 平地 Plain-land 山地 Mountain	419 360 59	312 264 48
	男 Male	合計 Total 平地 Plain-land 山地 Mountain	226 200 26	149 136 13
	女 Female	合計 Total 平地 Plain-land 山地 Mountain	193 160 33	163 128 35

資料來源：基隆市政府民政處 1511-00-03-2

Table 2-11 Educational Attainments of Resident Indigene Aged 15 and Over(Cont. 1)

Unit: Persons

Literate							不識字 Illiterate	不詳 Unspecified
高職 Vocational High School		國中(初職) Junior High School (Junior Vocational School)		小學 Primary School		自修 Self-Study		
畢業 Graduated	肄業 Un-graduated	畢業 Graduated	肄業 Un-graduated	畢業 Graduated	肄業 Un-graduated			
1,212	782	1,464	312	940	118	5	16	-
1,057	663	1,307	259	845	113	5	16	-
155	119	157	53	95	5	-	-	-
582	449	777	137	403	44	4	4	-
522	390	730	121	387	44	4	4	-
60	59	47	16	16	-	-	-	-
630	333	687	175	537	74	1	12	-
535	273	577	138	458	69	1	12	-
95	60	110	37	79	5	-	-	-
1,211	775	1,458	282	933	130	6	17	-
1,050	654	1,299	236	836	123	6	17	-
161	121	159	46	97	7	-	-	-
598	446	769	128	399	45	5	5	-
537	380	724	114	382	45	5	5	-
61	66	45	14	17	-	-	-	-
613	329	689	154	534	85	1	12	-
513	274	575	122	454	78	1	12	-
100	55	114	32	80	7	-	-	-
1,240	774	1,438	264	885	139	6	13	-
1,074	652	1,286	221	796	128	6	13	-
166	122	152	43	89	11	-	-	-
619	446	748	114	376	48	5	3	-
556	377	707	103	359	47	5	3	-
63	69	41	11	17	1	-	-	-
621	328	690	150	509	91	1	10	-
518	275	579	118	437	81	1	10	-
103	53	111	32	72	10	-	-	-
1,245	809	1,439	285	859	141	5	16	-
1,071	681	1,282	233	770	130	5	16	-
174	128	157	52	89	11	-	-	-
619	439	750	125	359	55	4	3	-
551	371	707	108	343	51	4	3	-
68	68	43	17	16	4	-	-	-
626	370	689	160	500	86	1	13	-
520	310	575	125	427	79	1	13	-
106	60	114	35	73	7	-	-	-

表 2-11 15歲以上現住原住民教育程度(續2)

單位：人

年底及 鄉鎮市區別 End of Year & District	性別 Sex	原住民身分別 (平地或山地) Indigene by Status (Plain-land or Mountain)	總計 Grand Total	識字者		
				合計 Total	博士 Doctor	
					畢業 Graduated	肄業 Un-graduated
105年底 End of 2016	總計 Grand Total	合計 Total	7,443	7,423	2	-
		平地 Plain-land	6,365	6,346	1	-
		山地 Mountain	1,078	1,077	1	-
	男 Male	合計 Total	3,584	3,581	2	-
		平地 Plain-land	3,173	3,170	1	-
		山地 Mountain	411	411	1	-
106年底 End of 2017	女 Female	合計 Total	3,859	3,842	-	-
		平地 Plain-land	3,192	3,176	-	-
		山地 Mountain	667	666	-	-
	總計 Grand Total	合計 Total	7,529	7,515	2	-
		平地 Plain-land	6,438	6,424	1	-
		山地 Mountain	1,091	1,091	1	-
107年底 End of 2018	男 Male	合計 Total	3,611	3,608	2	-
		平地 Plain-land	3,200	3,197	1	-
		山地 Mountain	411	411	1	-
	女 Female	合計 Total	3,918	3,907	-	-
		平地 Plain-land	3,238	3,227	-	-
		山地 Mountain	680	680	-	-
108年底 End of 2019	總計 Grand Total	合計 Total	7,538	7,523	2	1
		平地 Plain-land	6,440	6,425	1	-
		山地 Mountain	1,098	1,098	1	1
	男 Male	合計 Total	3,591	3,588	2	-
		平地 Plain-land	3,172	3,169	1	-
		山地 Mountain	419	419	1	-
109年底 End of 2020	女 Female	合計 Total	3,947	3,935	-	1
		平地 Plain-land	3,268	3,256	-	-
		山地 Mountain	679	679	-	1
	總計 Grand Total	合計 Total	7,610	7,596	2	2
		平地 Plain-land	6,487	6,473	1	-
		山地 Mountain	1,123	1,123	1	2
108年底 End of 2019	男 Male	合計 Total	3,618	3,615	2	-
		平地 Plain-land	3,179	3,176	1	-
		山地 Mountain	439	439	1	-
	女 Female	合計 Total	3,992	3,981	-	2
		平地 Plain-land	3,308	3,297	-	-
		山地 Mountain	684	684	-	2
109年底 End of 2020	總計 Grand Total	合計 Total	7,701	7,690	2	2
		平地 Plain-land	6,553	6,542	1	-
		山地 Mountain	1,148	1,148	1	2
	男 Male	合計 Total	3,672	3,669	2	-
		平地 Plain-land	3,217	3,214	1	-
		山地 Mountain	455	455	1	-
109年底 End of 2020	女 Female	合計 Total	4,029	4,021	-	2
		平地 Plain-land	3,336	3,328	-	-
		山地 Mountain	693	693	-	2

資料來源：基隆市政府民政處 1511-00-03-2

Table 2-11 Educational Attainments of Resident Indigene Aged 15 and Over(Cont. 2)

Unit: Persons

Literate									
碩士 Master		大學 University & College		二、三專 2-Year & 3-Year College		五專 5-Year College			
畢業 Graduated	肄業 Un-graduated	畢業 Graduated	肄業 Un-graduated	畢業 Graduated	肄業 Un-graduated	畢業 Graduated	後二年 肄業 Last 2 Years Un-graduated	前三年 肄業 First 3 Years Un-graduated	
32	41	538	607	229	124	129	25	130	
22	33	438	501	187	106	102	17	107	
10	8	100	106	42	18	27	8	23	
18	22	219	303	102	66	38	11	33	
12	17	183	257	78	53	29	10	27	
6	5	36	46	24	13	9	1	6	
14	19	319	304	127	58	91	14	97	
10	16	255	244	109	53	73	7	80	
4	3	64	60	18	5	18	7	17	
38	40	578	639	241	123	136	30	128	
26	33	470	515	199	103	105	20	106	
12	7	108	124	42	20	31	10	22	
23	20	236	322	106	64	39	14	33	
15	16	200	269	82	50	30	12	28	
8	4	36	53	24	14	9	2	5	
15	20	342	317	135	59	97	16	95	
11	17	270	246	117	53	75	8	78	
4	3	72	71	18	6	22	8	17	
42	37	630	658	233	130	143	25	123	
29	31	509	535	195	112	109	19	103	
13	6	121	123	38	18	34	6	20	
26	16	254	326	101	67	39	13	34	
16	12	212	271	80	54	30	11	31	
10	4	42	55	21	13	9	2	3	
16	21	376	332	132	63	104	12	89	
13	19	297	264	115	58	79	8	72	
3	2	79	68	17	5	25	4	17	
44	53	671	684	234	133	138	26	135	
30	44	534	556	195	115	104	20	112	
14	9	137	128	39	18	34	6	23	
27	20	270	331	100	66	36	14	45	
17	15	218	278	80	52	27	12	37	
10	5	52	53	20	14	9	2	8	
17	33	401	353	134	67	102	12	90	
13	29	316	278	115	63	77	8	75	
4	4	85	75	19	4	25	4	15	
49	56	711	730	238	137	136	26	138	
35	46	565	594	196	116	103	19	114	
14	10	146	136	42	21	33	7	24	
27	26	282	362	104	68	37	13	42	
17	21	230	303	83	53	28	11	34	
10	5	52	59	21	15	9	2	8	
22	30	429	368	134	69	99	13	96	
18	25	335	291	113	63	75	8	80	
4	5	94	77	21	6	24	5	16	

表 2-11 15歲以上現住原住民教育程度(續3)

單位：人

年底及 鄉鎮市區別 End of Year & District	性別 Sex	原住民身分別 (平地或山地) Indigene by Status (Plain-land or Mountain)	識字者	
			高中 Senior High School	
			畢業 Graduated	肄業 Un-graduated
105年底 End of 2016	總計 Grand Total	合計 Total	435	321
		平地 Plain-land	378	268
		山地 Mountain	57	53
	男 Male	合計 Total	235	155
		平地 Plain-land	209	137
	山地 Mountain	26	18	
	女 Female	合計 Total	200	166
		平地 Plain-land	169	131
		山地 Mountain	31	35
106年底 End of 2017	總計 Grand Total	合計 Total	441	332
		平地 Plain-land	382	277
		山地 Mountain	59	55
	男 Male	合計 Total	239	157
		平地 Plain-land	212	139
	山地 Mountain	27	18	
	女 Female	合計 Total	202	175
		平地 Plain-land	170	138
		山地 Mountain	32	37
107年底 End of 2018	總計 Grand Total	合計 Total	432	337
		平地 Plain-land	373	285
		山地 Mountain	59	52
	男 Male	合計 Total	229	156
		平地 Plain-land	203	136
	山地 Mountain	26	20	
	女 Female	合計 Total	203	181
		平地 Plain-land	170	149
		山地 Mountain	33	32
108年底 End of 2019	總計 Grand Total	合計 Total	442	325
		平地 Plain-land	380	276
		山地 Mountain	62	49
	男 Male	合計 Total	237	148
		平地 Plain-land	210	128
	山地 Mountain	27	20	
	女 Female	合計 Total	205	177
		平地 Plain-land	170	148
		山地 Mountain	35	29
109年底 End of 2020	總計 Grand Total	合計 Total	444	333
		平地 Plain-land	387	282
		山地 Mountain	57	51
	男 Male	合計 Total	239	151
		平地 Plain-land	213	128
	山地 Mountain	26	23	
	女 Female	合計 Total	205	182
		平地 Plain-land	174	154
		山地 Mountain	31	28

資料來源：基隆市政府民政處 1511-00-03-2

Table 2-11 Educational Attainments of Resident Indigene Aged 15 and Over(Cont. 3)

Unit: Persons

Literate							自修 Self-Study	不識字 Illiterate	不詳 Unspecified
高職 Vocational High School		國中(初職) Junior High School (Junior Vocational School)		小學 Primary School					
畢業 Graduated	肄業 Un-graduated	畢業 Graduated	肄業 Un-graduated	畢業 Graduated	肄業 Un-graduated				
1,261	843	1,452	271	849	134	5	14	-	
1,085	699	1,293	218	764	128	5	14	-	
176	144	159	53	85	6	-	-	-	
622	472	754	120	350	53	4	3	-	
556	396	709	102	337	53	4	3	-	
66	76	45	18	13	-	-	-	-	
639	371	698	151	499	81	1	11	-	
529	303	584	116	427	75	1	11	-	
110	68	114	35	72	6	-	-	-	
1,277	852	1,435	254	828	136	5	14	-	
1,096	721	1,282	208	749	126	5	14	-	
181	131	153	46	79	10	-	-	-	
621	479	743	113	337	56	4	3	-	
552	410	700	98	327	52	4	3	-	
69	69	43	15	10	4	-	-	-	
656	373	692	141	491	80	1	11	-	
544	311	582	110	422	74	1	11	-	
112	62	110	31	69	6	-	-	-	
1,272	865	1,384	262	806	136	5	15	-	
1,088	732	1,234	213	727	125	5	15	-	
184	133	150	49	79	11	-	-	-	
613	503	713	111	329	52	4	3	-	
544	431	669	94	320	50	4	3	-	
69	72	44	17	9	2	-	-	-	
659	362	671	151	477	84	1	12	-	
544	301	565	119	407	75	1	12	-	
115	61	106	32	70	9	-	-	-	
1,294	847	1,373	268	796	124	5	14	-	
1,108	718	1,223	219	718	115	5	14	-	
186	129	150	49	78	9	-	-	-	
625	500	710	114	319	47	4	3	-	
554	426	666	97	310	44	4	3	-	
71	74	44	17	9	3	-	-	-	
669	347	663	154	477	77	1	11	-	
554	292	557	122	408	71	1	11	-	
115	55	106	32	69	6	-	-	-	
1,313	856	1,363	257	777	118	4	11	-	
1,115	726	1,220	208	699	112	4	11	-	
198	130	143	49	78	6	-	-	-	
637	505	699	117	310	45	3	3	-	
556	431	659	98	300	45	3	3	-	
81	74	40	19	10	-	-	-	-	
676	351	664	140	467	73	1	8	-	
559	295	561	110	399	67	1	8	-	
117	56	103	30	68	6	-	-	-	

表 2-11 15歲以上現住原住民教育程度(續4)

單位：人

年底及 鄉鎮市區別 End of Year & District	性別 Sex	原住民身分別 (平地或山地) Indigene by Status (Plain-land or Mountain)	總計 Grand Total	識字者		
				合計 Total	博士 Doctor	
					畢業 Graduated	肄業 Un-graduated
110年底 End of 2020	總計 Grand Total	合計 Total	7,709	7,699	2	2
		平地 Plain-land	6,546	6,536	1	-
		山地 Mountain	1,163	1,163	1	2
	男 Male	合計 Total	3,693	3,690	2	-
		平地 Plain-land	3,227	3,224	1	-
		山地 Mountain	466	466	1	-
中正區 Jhongjheng	女 Female	合計 Total	4,016	4,009	-	2
		平地 Plain-land	3,319	3,312	-	-
		山地 Mountain	697	697	-	2
	總計 Grand Total	合計 Total	3,219	3,212	1	-
		平地 Plain-land	2,958	2,951	-	-
		山地 Mountain	261	261	1	-
七堵區 Cidu	男 Male	合計 Total	1,660	1,658	1	-
		平地 Plain-land	1,550	1,548	-	-
		山地 Mountain	110	110	1	-
	女 Female	合計 Total	1,559	1,554	-	-
		平地 Plain-land	1,408	1,403	-	-
		山地 Mountain	151	151	-	-
暖暖區 Nuannuan	總計 Grand Total	合計 Total	1,606	1,605	-	-
		平地 Plain-land	1,407	1,406	-	-
		山地 Mountain	199	199	-	-
	男 Male	合計 Total	758	758	-	-
		平地 Plain-land	677	677	-	-
		山地 Mountain	81	81	-	-
暖暖區 Nuannuan	女 Female	合計 Total	848	847	-	-
		平地 Plain-land	730	729	-	-
		山地 Mountain	118	118	-	-
	總計 Grand Total	合計 Total	552	552	-	1
		平地 Plain-land	457	457	-	-
		山地 Mountain	95	95	-	1
暖暖區 Nuannuan	男 Male	合計 Total	263	263	-	-
		平地 Plain-land	219	219	-	-
		山地 Mountain	44	44	-	-
	女 Female	合計 Total	289	289	-	1
		平地 Plain-land	238	238	-	-
		山地 Mountain	51	51	-	1

資料來源：基隆市政府民政處 1222-02-07-2

Table 2-11 Educational Attainments of Resident Indigene Aged 15 and Over(Cont. 4)

Unit: Persons

Literate								
碩士 Master		大學 University & College		二、三專 2-Year & 3-Year College		五專 5-Year College		
畢業 Graduated	肄業 Un-graduated	畢業 Graduated	肄業 Un-graduated	畢業 Graduated	肄業 Un-graduated	畢業 Graduated	後二年 肄業 Last 2 Years Un-graduated	前三年 肄業 First 3 Years Un-graduated
57	61	744	738	241	133	144	25	143
43	48	592	603	199	111	109	19	117
14	13	152	135	42	22	35	6	26
31	33	302	361	106	67	38	13	45
20	26	248	299	82	53	28	11	37
11	7	54	62	24	14	10	2	8
26	28	442	377	135	66	106	12	98
23	22	344	304	117	58	81	8	80
3	6	98	73	18	8	25	4	18
13	16	249	280	85	45	44	10	63
10	15	220	246	77	44	39	7	56
3	1	29	34	8	1	5	3	7
9	10	106	140	38	24	11	6	24
6	9	94	121	32	23	9	4	23
3	1	12	19	6	1	2	2	1
4	6	143	140	47	21	33	4	39
4	6	126	125	45	21	30	3	33
-	-	17	15	2	-	3	1	6
11	9	155	127	39	33	38	6	31
10	8	133	114	37	31	30	5	24
1	1	22	13	2	2	8	1	7
4	2	62	60	17	19	10	4	5
3	2	52	57	15	18	9	4	5
1	-	10	3	2	1	1	-	-
7	7	93	67	22	14	28	2	26
7	6	81	57	22	13	21	1	19
-	1	12	10	-	1	7	1	7
9	7	57	57	17	8	13	1	12
6	6	49	47	16	6	9	1	8
3	1	8	10	1	2	4	-	4
8	4	27	24	6	4	4	-	6
5	3	23	21	6	2	2	-	3
3	1	4	3	-	2	2	-	3
1	3	30	33	11	4	9	1	6
1	3	26	26	10	4	7	1	5
-	-	4	7	1	-	2	-	1

表 2-11 15歲以上現住原住民教育程度(續5)

單位：人

年底及 鄉鎮市區別 End of Year & District	性別 Sex	原住民身分別 (平地或山地) Indigene by Status (Plain-land or Mountain)	識字者	
			高中 Senior High School	
			畢業 Graduated	肄業 Un-graduated
110年底 End of 2020	總計 Grand Total	合計 Total 平地 Plain-land 山地 Mountain	436 382 54	337 287 50
	男 Male	合計 Total 平地 Plain-land 山地 Mountain	240 214 26	166 145 21
	女 Female	合計 Total 平地 Plain-land 山地 Mountain	196 168 28	171 142 29
	總計 Grand Total	合計 Total 平地 Plain-land 山地 Mountain	178 168 10	137 129 8
	男 Male	合計 Total 平地 Plain-land 山地 Mountain	108 104 4	71 70 1
	女 Female	合計 Total 平地 Plain-land 山地 Mountain	70 64 6	66 59 7
中正區 Jhongjheng	總計 Grand Total	合計 Total 平地 Plain-land 山地 Mountain	111 95 16	74 67 7
	男 Male	合計 Total 平地 Plain-land 山地 Mountain	56 50 6	36 33 3
	女 Female	合計 Total 平地 Plain-land 山地 Mountain	55 45 10	38 34 4
	總計 Grand Total	合計 Total 平地 Plain-land 山地 Mountain	25 22 3	16 15 1
	男 Male	合計 Total 平地 Plain-land 山地 Mountain	14 12 2	6 5 1
	女 Female	合計 Total 平地 Plain-land 山地 Mountain	11 10 1	10 10 -
七堵區 Cidu	總計 Grand Total	合計 Total 平地 Plain-land 山地 Mountain	25 22 3	16 15 1
	男 Male	合計 Total 平地 Plain-land 山地 Mountain	14 12 2	6 5 1
	女 Female	合計 Total 平地 Plain-land 山地 Mountain	11 10 1	10 10 -
	總計 Grand Total	合計 Total 平地 Plain-land 山地 Mountain	25 22 3	16 15 1
	男 Male	合計 Total 平地 Plain-land 山地 Mountain	14 12 2	6 5 1
	女 Female	合計 Total 平地 Plain-land 山地 Mountain	11 10 1	10 10 -
暖暖區 Nuannuan	總計 Grand Total	合計 Total 平地 Plain-land 山地 Mountain	25 22 3	16 15 1
	男 Male	合計 Total 平地 Plain-land 山地 Mountain	14 12 2	6 5 1
	女 Female	合計 Total 平地 Plain-land 山地 Mountain	11 10 1	10 10 -
	總計 Grand Total	合計 Total 平地 Plain-land 山地 Mountain	25 22 3	16 15 1
	男 Male	合計 Total 平地 Plain-land 山地 Mountain	14 12 2	6 5 1
	女 Female	合計 Total 平地 Plain-land 山地 Mountain	11 10 1	10 10 -

資料來源：基隆市政府民政處 1222-02-07-2

Table 2-11 Educational Attainments of Resident Indigene Aged 15 and Over(Cont. 5)

Unit: Persons

Literate							自修 Self-Study	不識字 Illiterate	不詳 Unspecified
高職 Vocational High School		國中（初職） Junior High School (Junior Vocational School)		小學 Primary School					
畢業 Graduated	肄業 Un-graduated	畢業 Graduated	肄業 Un-graduated	畢業 Graduated	肄業 Un-graduated				
1,299	865	1,343	252	753	120	4	10	-	
1,103	733	1,195	204	674	112	4	10	-	
196	132	148	48	79	8	-	-	-	
632	514	688	111	291	47	3	3	-	
554	439	646	92	281	45	3	3	-	
78	75	42	19	10	2	-	-	-	
667	351	655	141	462	73	1	7	-	
549	294	549	112	393	67	1	7	-	
118	57	106	29	69	6	-	-	-	
514	357	666	107	374	72	1	7	-	
462	325	630	97	356	69	1	7	-	
52	32	36	10	18	3	-	-	-	
262	237	363	56	161	31	-	2	-	
238	220	353	52	160	30	-	2	-	
24	17	10	4	1	1	-	-	-	
252	120	303	51	213	41	1	5	-	
224	105	277	45	196	39	1	5	-	
28	15	26	6	17	2	-	-	-	
262	193	289	55	157	15	-	1	-	
229	166	257	45	141	14	-	1	-	
33	27	32	10	16	1	-	-	-	
133	106	151	22	64	7	-	-	-	
120	90	138	16	58	7	-	-	-	
13	16	13	6	6	-	-	-	-	
129	87	138	33	93	8	-	1	-	
109	76	119	29	83	7	-	1	-	
20	11	19	4	10	1	-	-	-	
118	56	78	20	50	6	1	-	-	
99	44	63	15	44	6	1	-	-	
19	12	15	5	6	-	-	-	-	
59	37	37	8	18	-	1	-	-	
50	31	32	5	18	-	1	-	-	
9	6	5	3	-	-	-	-	-	
59	19	41	12	32	6	-	-	-	
49	13	31	10	26	6	-	-	-	
10	6	10	2	6	-	-	-	-	

表 2-11 15歲以上現住原住民教育程度(續6)

單位：人

年底及 鄉鎮市區別 End of Year & District	性別 Sex	原住民身分別 (平地或山地) Indigene by Status (Plain-land or Mountain)	總計 Grand Total	識字者		
				合計 Total	博士 Doctor	
					畢業 Graduated	肄業 Un-graduated
仁愛區 Renai	總計 Grand Total	合計 Total	236	235	-	-
		平地 Plain-land	165	164	-	-
		山地 Mountain	71	71	-	-
	男 Male	合計 Total	88	87	-	-
		平地 Plain-land	63	62	-	-
		山地 Mountain	25	25	-	-
中山區 Jhongshan	女 Female	合計 Total	148	148	-	-
		平地 Plain-land	102	102	-	-
		山地 Mountain	46	46	-	-
	總計 Grand Total	合計 Total	418	418	-	-
		平地 Plain-land	263	263	-	-
		山地 Mountain	155	155	-	-
安樂區 Anle	男 Male	合計 Total	165	165	-	-
		平地 Plain-land	104	104	-	-
		山地 Mountain	61	61	-	-
	女 Female	合計 Total	253	253	-	-
		平地 Plain-land	159	159	-	-
		山地 Mountain	94	94	-	-
信義區 Sinyi	總計 Grand Total	合計 Total	919	919	1	1
		平地 Plain-land	715	715	1	-
		山地 Mountain	204	204	-	1
	男 Male	合計 Total	416	416	1	-
		平地 Plain-land	338	338	1	-
		山地 Mountain	78	78	-	-
信義區 Sinyi	女 Female	合計 Total	503	503	-	1
		平地 Plain-land	377	377	-	-
		山地 Mountain	126	126	-	1
	總計 Grand Total	合計 Total	759	758	-	-
		平地 Plain-land	581	580	-	-
		山地 Mountain	178	178	-	-
信義區 Sinyi	男 Male	合計 Total	343	343	-	-
		平地 Plain-land	276	276	-	-
		山地 Mountain	67	67	-	-
	女 Female	合計 Total	416	415	-	-
		平地 Plain-land	305	304	-	-
		山地 Mountain	111	111	-	-

資料來源：基隆市政府民政處 1222-02-07-2

Table 2-11 Educational Attainments of Resident Indigene Aged 15 and Over(Cont. 6)

Unit: Persons

Literate									
碩士 Master		大學 University & College		二、三專 2-Year & 3-Year College		五專 5-Year College			
畢業 Graduated	肄業 Un-graduated	畢業 Graduated	肄業 Un-graduated	畢業 Graduated	肄業 Un-graduated	畢業 Graduated	後二年 肄業 Last 2 Years Un-graduated	前三年 肄業 First 3 Years Un-graduated	
4	4	29	22	12	8	3	2	8	
2	2	13	19	8	6	2	1	7	
2	2	16	3	4	2	1	1	1	
2	3	11	10	3	1	1	-	3	
1	1	4	8	2	1	1	-	2	
1	2	7	2	1	-	-	-	1	
2	1	18	12	9	7	2	2	5	
1	1	9	11	6	5	1	1	5	
1	-	9	1	3	2	1	1	-	
3	-	57	50	16	11	5	1	7	
2	-	37	33	10	6	3	1	5	
1	-	20	17	6	5	2	-	2	
1	-	18	23	7	4	2	-	3	
-	-	14	17	2	1	1	-	1	
1	-	4	6	5	3	1	-	2	
2	-	39	27	9	7	3	1	4	
2	-	23	16	8	5	2	1	4	
-	-	16	11	1	2	1	-	-	
14	18	98	110	37	13	26	1	15	
10	12	71	81	28	11	18	1	12	
4	6	27	29	9	2	8	-	3	
6	9	38	60	16	7	5	1	3	
4	7	29	46	13	5	3	1	3	
2	2	9	14	3	2	2	-	-	
8	9	60	50	21	6	21	-	12	
6	5	42	35	15	6	15	-	9	
2	4	18	15	6	-	6	-	3	
3	7	99	92	35	15	15	4	7	
3	5	69	63	23	7	8	3	5	
-	2	30	29	12	8	7	1	2	
1	5	40	44	19	8	5	2	1	
1	4	32	29	12	3	3	2	-	
-	1	8	15	7	5	2	-	1	
2	2	59	48	16	7	10	2	6	
2	1	37	34	11	4	5	1	5	
-	1	22	14	5	3	5	1	1	

表 2-11 15歲以上現住原住民教育程度(續完)

單位：人

年底及 鄉鎮市區別 End of Year & District	性別 Sex	原住民身分別 (平地或山地) Indigene by Status (Plain-land or Mountain)	識字者	
			高中 Senior High School	
			畢業 Graduated	肄業 Un-graduated
仁愛區 Renai	總計 Grand Total	合計 Total 平地 Plain-land 山地 Mountain	6 4 2	11 7 4
	男 Male	合計 Total 平地 Plain-land 山地 Mountain	2 1 1	3 3 -
	女 Female	合計 Total 平地 Plain-land 山地 Mountain	4 3 1	8 4 4
	總計 Grand Total	合計 Total 平地 Plain-land 山地 Mountain	22 15 7	15 10 5
	男 Male	合計 Total 平地 Plain-land 山地 Mountain	10 7 3	9 6 3
	女 Female	合計 Total 平地 Plain-land 山地 Mountain	12 8 4	6 4 2
中山區 Jhongshan	總計 Grand Total	合計 Total 平地 Plain-land 山地 Mountain	64 51 13	52 36 16
	男 Male	合計 Total 平地 Plain-land 山地 Mountain	30 23 7	28 18 10
	女 Female	合計 Total 平地 Plain-land 山地 Mountain	34 28 6	24 18 6
	總計 Grand Total	合計 Total 平地 Plain-land 山地 Mountain	30 27 3	32 23 9
	男 Male	合計 Total 平地 Plain-land 山地 Mountain	20 17 3	13 10 3
	女 Female	合計 Total 平地 Plain-land 山地 Mountain	10 10 -	19 13 6
信義區 Sinyi	總計 Grand Total	合計 Total 平地 Plain-land 山地 Mountain	30 27 3	32 23 9
	男 Male	合計 Total 平地 Plain-land 山地 Mountain	20 17 3	13 10 3
	女 Female	合計 Total 平地 Plain-land 山地 Mountain	10 10 -	19 13 6

資料來源：基隆市政府民政處 1222-02-07-2

Table 2-11 Educational Attainments of Resident Indigene Aged 15 and Over(Cont. End)

Unit: Persons

Literate							自修 Self-Study	不識字 Illiterate	不詳 Unspecified
高職 Vocational High School		國中（初職） Junior High School (Junior Vocational School)		小學 Primary School					
畢業 Graduated	肄業 Un-graduated	畢業 Graduated	肄業 Un-graduated	畢業 Graduated	肄業 Un-graduated				
49	20	27	10	18	2	-	1	-	
36	12	23	9	12	1	-	1	-	
13	8	4	1	6	1	-	-	-	
23	7	11	4	2	1	-	1	-	
15	5	11	4	2	1	-	1	-	
8	2	-	-	-	-	-	-	-	
26	13	16	6	16	1	-	-	-	
21	7	12	5	10	-	-	-	-	
5	6	4	1	6	1	-	-	-	
67	55	62	14	27	6	-	-	-	
46	32	34	6	17	6	-	-	-	
21	23	28	8	10	-	-	-	-	
25	29	20	4	8	2	-	-	-	
17	14	13	2	7	2	-	-	-	
8	15	7	2	1	-	-	-	-	
42	26	42	10	19	4	-	-	-	
29	18	21	4	10	4	-	-	-	
13	8	21	6	9	-	-	-	-	
166	98	101	31	62	10	1	-	-	
134	81	85	23	50	9	1	-	-	
32	17	16	8	12	1	-	-	-	
78	52	45	13	20	3	1	-	-	
67	44	41	11	19	2	1	-	-	
11	8	4	2	1	1	-	-	-	
88	46	56	18	42	7	-	-	-	
67	37	44	12	31	7	-	-	-	
21	9	12	6	11	-	-	-	-	
123	86	120	15	65	9	1	1	-	
97	73	103	9	54	7	1	1	-	
26	13	17	6	11	2	-	-	-	
52	46	61	4	18	3	1	-	-	
47	35	58	2	17	3	1	-	-	
5	11	3	2	1	-	-	-	-	
71	40	59	11	47	6	-	1	-	
50	38	45	7	37	4	-	1	-	
21	2	14	4	10	2	-	-	-	

表 2-12 現住原住民婚姻狀況

單位：人

年底及鄉鎮市區別 End of Year & District	原住民身分別 (平地或山地) Indigene by Status (Plain-land or Mountain)	總計 Grand Total		
		計 Total	男 Male	女 Female
101年底 End of 2012	合計 Total	8,830	4,337	4,493
	平地 Plain-land	7,590	3,827	3,763
	山地 Mountain	1,240	510	730
102年底 End of 2013	合計 Total	8,912	4,387	4,525
	平地 Plain-land	7,615	3,847	3,768
	山地 Mountain	1,297	540	757
103年底 End of 2014	合計 Total	8,971	4,394	4,577
	平地 Plain-land	7,659	3,842	3,817
	山地 Mountain	1,312	552	760
104年底 End of 2015	合計 Total	9,154	4,480	4,674
	平地 Plain-land	7,763	3,896	3,867
	山地 Mountain	1,391	584	807
105年底 End of 2016	合計 Total	9,281	4,521	4,760
	平地 Plain-land	7,878	3,935	3,943
	山地 Mountain	1,403	586	817
106年底 End of 2017	合計 Total	9,353	4,537	4,816
	平地 Plain-land	7,923	3,946	3,977
	山地 Mountain	1,430	591	839
107年底 End of 2018	合計 Total	9,359	4,526	4,833
	平地 Plain-land	7,925	3,927	3,998
	山地 Mountain	1,434	599	835
108年底 End of 2019	合計 Total	9,435	4,548	4,887
	平地 Plain-land	7,977	3,934	4,043
	山地 Mountain	1,458	614	844
109年底 End of 2020	合計 Total	9,492	4,573	4,919
	平地 Plain-land	8,017	3,951	4,066
	山地 Mountain	1,475	622	853

資料來源：基隆市政府民政處 1222-02-05-2、1222-02-05-3

Table 2-12 Marital Status of Resident Indigene

Unit: Persons

未婚 Unmarried		有偶 Currently Married		離婚 Divorced		喪偶 Widowed	
男 Male	女 Female	男 Male	女 Female	男 Male	女 Female	男 Male	女 Female
2,608	2,199	1,278	1,498	398	566	53	230
2,261	1,869	1,154	1,252	360	456	52	186
347	330	124	246	38	110	1	44
2,628	2,198	1,291	1,521	413	567	55	239
2,251	1,856	1,166	1,262	377	457	53	193
377	342	125	259	36	110	2	46
2,634	2,219	1,295	1,545	415	571	50	242
2,244	1,878	1,178	1,287	372	460	48	192
390	341	117	258	43	111	2	50
2,679	2,257	1,343	1,582	411	575	47	260
2,275	1,889	1,209	1,304	367	465	45	209
404	368	134	278	44	110	2	51
2,693	2,278	1,364	1,618	414	600	50	264
2,286	1,911	1,229	1,340	371	480	49	212
407	367	135	278	43	120	1	52
2,697	2,282	1,363	1,640	425	628	52	266
2,281	1,901	1,232	1,351	382	509	51	216
416	381	131	289	43	119	1	50
2,693	2,288	1,351	1,609	428	661	54	275
2,271	1,909	1,217	1,334	387	535	52	220
422	379	134	275	41	126	2	55
2,681	2,300	1,363	1,635	450	669	54	283
2,255	1,925	1,228	1,356	399	540	52	222
426	375	135	279	51	129	2	61
2,676	2,291	1,380	1,645	465	696	52	287
2,259	1,915	1,232	1,364	411	567	49	220
417	376	148	281	54	129	3	67

表 2-12 現住原住民婚姻狀況(續)

單位：人

年底及鄉鎮市區別 End of Year & District	原住民身分別 (平地或山地) Indigene by Status (Plain-land or Mountain)	總計 Grand Total		
		計 Total	男 Male	女 Female
110年底 End of 2021	合計 Total	9,494	4,594	4,900
	平地 Plain-land	7,977	3,944	4,033
	山地 Mountain	1,517	650	867
中正區 Jhongheng	合計 Total	3,858	1,983	1,875
	平地 Plain-land	3,508	1,826	1,682
	山地 Mountain	350	157	193
七堵區 Cidu	合計 Total	2,004	948	1,056
	平地 Plain-land	1,726	825	901
	山地 Mountain	278	123	155
暖暖區 Nuannuan	合計 Total	715	340	375
	平地 Plain-land	581	280	301
	山地 Mountain	134	60	74
仁愛區 Renai	合計 Total	318	131	187
	平地 Plain-land	217	90	127
	山地 Mountain	101	41	60
中山區 Jhongshan	合計 Total	507	210	297
	平地 Plain-land	317	128	189
	山地 Mountain	190	82	108
安樂區 Anle	合計 Total	1,166	547	619
	平地 Plain-land	910	442	468
	山地 Mountain	256	105	151
信義區 Sinyi	合計 Total	926	435	491
	平地 Plain-land	718	353	365
	山地 Mountain	208	82	126

資料來源：基隆市政府民政處 1222-02-05-2、1222-02-05-3

Table 2-12 Marital Status of Resident Indigene(Cont.)

Unit: Persons

未婚 Unmarried		有偶 Currently Married		離婚 Divorced		喪偶 Widowed	
男 Male	女 Female	男 Male	女 Female	男 Male	女 Female	男 Male	女 Female
2,688	2,271	1,382	1,648	473	678	51	303
2,255	1,884	1,227	1,373	414	542	48	234
433	387	155	275	59	136	3	69
1,146	846	592	610	213	287	32	132
1,040	754	552	553	203	253	31	122
106	92	40	57	10	34	1	10
535	523	288	344	114	131	11	58
448	451	266	297	102	108	9	45
87	72	22	47	12	23	2	13
197	167	108	129	35	63	-	16
161	131	93	108	26	50	-	12
36	36	15	21	9	13	-	4
83	87	34	59	13	29	1	12
57	60	22	42	10	21	1	4
26	27	12	17	3	8	-	8
133	130	59	114	18	35	-	18
76	92	41	73	11	14	-	10
57	38	18	41	7	21	-	8
351	294	152	213	42	78	2	34
276	227	132	162	32	59	2	20
75	67	20	51	10	19	-	14
243	224	149	179	38	55	5	33
197	169	121	138	30	37	5	21
46	55	28	41	8	18	-	12