

重要統計指標	本期資料	上期資料	本期時間
土地、人口			
土地面積(平方公里)	132.76	132.76	12月底
戶籍登記戶數(戶)	156,056	156,260	12月底
戶籍登記戶量(人/戶)	2.33	2.34	12月底
戶籍登記人口數(人)	363,977	365,117	12月底
幼年人口比率(0-14歲)(%)	10.03	10.07	12月底
青壯年人口比率(15-64歲)(%)	71.50	71.69	12月底
老年人口比率(65歲以上)(%)	18.48	18.24	12月底
原住民族人口數(人)	9,487	9,535	12月底
扶養比(%) ①	39.87	39.49	12月底
老化指數(%) ②	184.22	181.09	12月底
性比例(女=100)	99.44	99.42	12月底
出生人口數(人)	514	480	10-12月
自然增加率=粗出生率-粗死亡率(0/00)	-0.89	-0.82	10-12月
遷入人口數(人)	3,752	4,602	10-12月
社會增加率=遷入率-遷出率(0/00)	-2.24	-2.13	10-12月
粗結婚率(0/00)	1.33	0.93	10-12月
粗離婚率(0/00)	0.57	0.56	10-12月

附註 ①扶養比(%)=(幼年人口+老年人口)/青壯年人口*100。 ②老化指數(%)=老年人口/幼年人口*100。

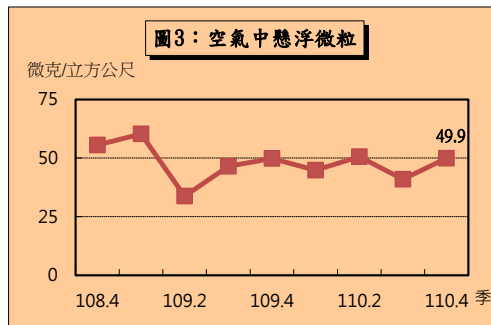
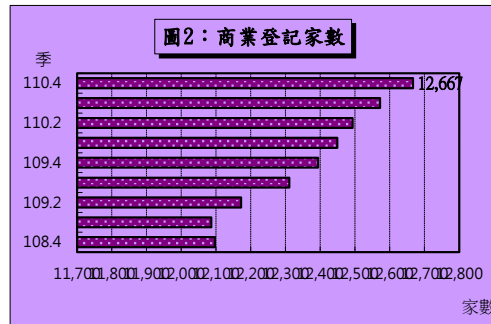
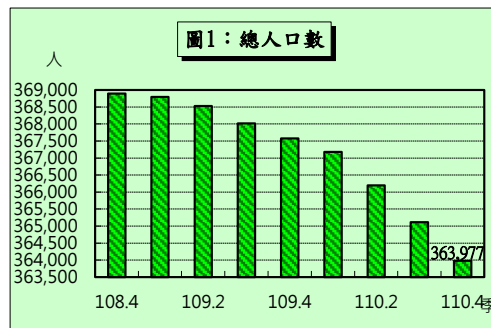
重要統計指標	本期資料	上期資料	本期時間
人力資源			
勞動力人口數(千人)	181	180	110年下半年
勞動力參與率(%)	55.8	55.2	110年下半年
失業率(%)	4.0	4.0	110年下半年
就業人口數(千人)	174	173	110年下半年
社會治安			
刑案發生數(件)	1,202	1,155	10-12月
刑案發生率(件/十萬人)	329.72	315.87	10-12月
刑案破獲率(%)	103.83	101.90	10-12月
公共安全			
道路交通事故件數(A1類)(件) ③	8	4	10-12月
道路交通事故死亡人數(A1類)(人) ③	8	4	10-12月
道路交通事故受傷人數(A1類)(人) ③	8	-	10-12月
火災發生次數(次)	25	37	10-12月
火災死亡人數(人)	-	-	10-12月
火災受傷人數(人)	3	-	10-12月
火災財物損失(千元)	1,071	448	10-12月
社會福利及救助			

附註 ③交通事故僅含A1類資料(A1類係指造成人員當場或24小時內死亡之交通事故)。

重要統計指標	本期資料	上期資料	本期時間
身心障礙人數(人)	21,497	21,388	12月底
低收入戶戶數(戶)	2,634	2,622	12月底
低收入戶人口數(人)	5,164	5,157	12月底
急難救助人次(人次)	290	249	10-12月
急難救助金額(元)	1,361,243	1,267,235	10-12月
接受醫療補助平均每一人次金額(元/人次)	29,728	21,870	10-12月
教育文化			
視力不良率-國小(%)	46.11	45.54	109學年度
視力不良率-國中(%)	76.30	76.72	109學年度
公立公共圖書館個數(所)	10	10	109學年度
交通運輸、公共建設			
機車登記數(輛)	187,268	186,695	12月底
汽車登記數(輛)-小客車	90,039	89,683	12月底
每千人持有車輛數(年底)-小客車(輛/千人)	247.38	241.82	109年
每千人持有車輛數(年底)-機車(輛/千人)	514.51	503.08	109年
自來水供水普及率(%)	99.48	99.48	110年
工商財經			
商業登記現有家數(家)	12,667	12,572	12月底

重要統計指標	本期資料	上期資料	本期時間
商業登記現有資本額(千元)	2,829,031	2,815,331	12月底
歲入累計實收數(千元)	5,582,793	5,001,893	10-12月
歲出累計實支數(千元)	4,574,646	4,743,321	10-12月
地方稅實徵淨額累計(千元)	3,321,099	2,065,861	10-12月
醫療、衛生			
醫療機構數(所)	303	306	109年
每萬人口病床數(床/萬人)	79.09	77.69	109年
食品衛生查驗不合格率(%)	1.67	2.11	109年
營業場所衛生稽查輔導改善率(%)	18.15	23.67	109年
環境保護			
空氣中總懸浮微粒濃度(微克/立方公尺)	49.9	41.0	10-12月
平均每月落塵量(公噸/平方公里)	1.3	3.1	10-12月
一般地區環境音量監測不合格率(%)	-	-	10-12月
家庭收支			
家庭收支-平均每戶可支配所得(元) ④	946,221	957,069	109年
家庭收支-自有住宅比率(%)	87.16	87.46	109年
平均每人每年可支配所得(元) ⑤	358,417	328,890	109年
平均每人居住面積(坪)	12.93	11.54	109年

附註 ④可支配所得=經常性收入-非消費性支出-自用住宅及其他營建物折舊。⑤平均每人每年可支配所得(平均數)=平均每戶可支配所得/平均每戶人數。



基隆市重要統計指標 (季資料)

中華民國 110 年 12 月



基隆市政府主計處編製