

# 統計應用分析報告

基隆市少年及兒童犯罪現況分析

基隆市政府主計處

民國 110 年 12 月

## 摘要

少年及兒童身心皆處於成長階段且尚未發展成熟，容易受社會變遷或家庭背景、同儕相處等狀況影響，且兒少為國家未來主人翁，若不及時導正偏差行為，影響層面將從個人品格延伸至整個社會。

基隆市近年致力於維護青少年與婦幼安全，辦理多場犯罪防治講座，亦於網站上積極宣導有關毒品及賭博會對身心帶來劇烈危害等資訊。本分析蒐集有關本市近五年兒童及少年犯罪人口及結構等概況，茲將分析摘錄如下：

- 一、本市 109 年少年及兒童刑案嫌疑犯人數為 429 人，較 108 年 313 人增加 116 人（或 37.06%），主要係由於 109 年始納入妨害秩序罪。嫌疑犯人數自 105 年至 107 年逐漸下降後，107 年起呈現逐年增加之趨勢。
- 二、本市 109 年少年及兒童刑案嫌疑犯以妨害秩序 94 人（占 21.91%）為最多，其次依序為竊盜案件 59 人（占 13.75%），詐欺背信 49 人（占 11.42%），違反毒品危害防制條例及妨害自由各 28 人（各占 6.53%）。
- 三、本市 109 年少年及兒童刑案嫌疑犯人數，男性為 379 人（占 88.34%），女性 50 人（占 11.66%），近五年除 105 年男性比例低於 80% 外，均為八成以上。109 年少年及兒童男性嫌疑犯主要涉及案類別為妨害秩序、竊盜案件、詐欺背信及違反毒品危害防制條例；女性嫌疑犯主要涉及案類別為毀棄損壞、妨害自由、一般傷害及詐欺背信。
- 四、觀察本市近年少年及兒童犯罪趨勢，全般刑案主要案類別中，賭博、妨害自由、違反槍砲彈藥刀械管制條例、毀棄損壞及侵占等案件之嫌疑犯人數為近五年來新高；違反毒品危害防制條例、一般傷害、公共危險、妨害名譽及性交猥褻等案件之嫌疑犯人數為近五年新低。

## 目錄

|   |    |
|---|----|
| 壹、前言.....                               | 1  |
| 貳、少年及兒童刑案嫌疑犯概況.....                     | 2  |
| 一、基隆市 109 年少年及兒童刑案嫌疑犯主要類型.....          | 2  |
| 二、基隆市近五年少年及兒童刑案嫌疑犯特徵-依性別分.....          | 5  |
| 三、基隆市近五年少年及兒童犯罪人口率.....                 | 7  |
| 參、少年及兒童犯罪趨勢.....                        | 8  |
| 一、基隆市 109 年少年及兒童刑案嫌疑犯較 105 年增加之案類別..... | 8  |
| 二、基隆市 109 年少年及兒童刑案嫌疑犯較 105 年減少之案類別..... | 8  |
| 肆、結論與建議.....                            | 10 |

## 壹、前言

少年及兒童身心正值成長階段，對於社會生活規範也較缺乏概念，易受社會變遷或家庭背景、同儕相處等外在環境影響，極可能出現偏差行為，若不及時導正，影響層面將從個人品格延伸至整個社會。

法國學者涂爾幹所述社會學論點中，曾表明有社會就有犯罪問題存在，犯罪是一種內涵性的(Immanent)，甚至一定限度的犯罪是整體社會活動不可避免的正常現象，且有犯罪存在代表社會仍有彈性的部分，透過犯罪能喚醒民眾注意社會動態，也使政府單位提出政策面對犯罪背後的人民問題。然而犯罪對社會造成的危害也不可忽視，且若犯罪者為少年或兒童，代表其身心已受到一定程度影響。

健全青少年身心正常發展，有效防制少年及兒童犯罪情事發生，為政府目前當務之急。本文以基隆市（以下簡稱本市）109 年少年及兒童刑案嫌疑犯進行簡要分析，期能從中獲得相關資訊，做為未來少年及兒童犯罪防治措施之參考。

## 貳、少年及兒童刑案嫌疑犯概況

### 一、基隆市 109 年少年及兒童刑案嫌疑犯主要類型

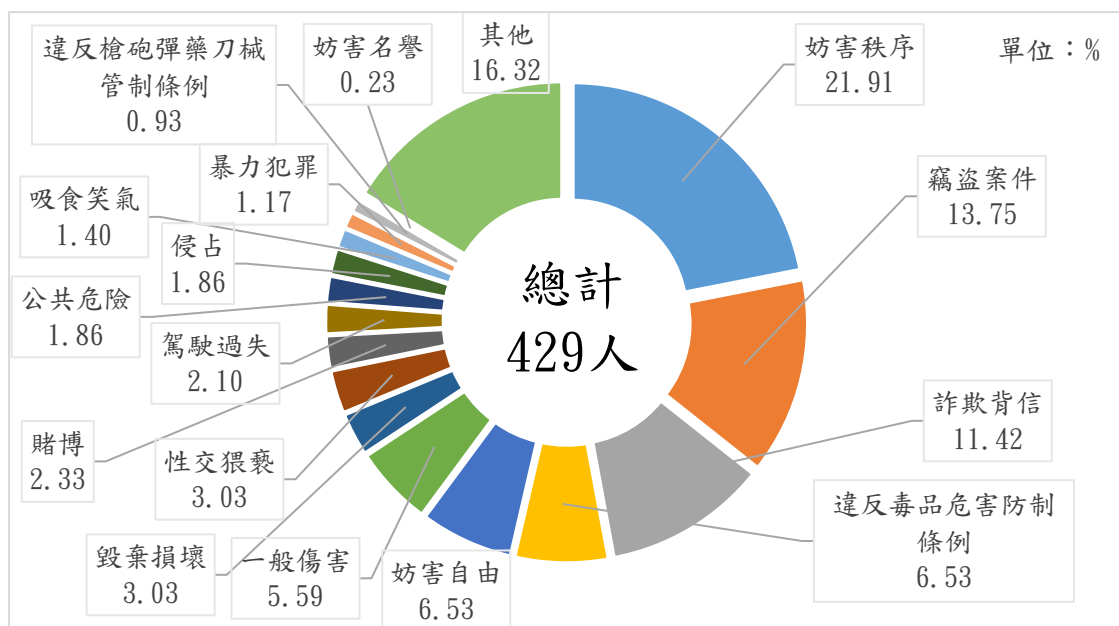
本市 109 年少年及兒童刑案嫌疑犯人數為 429 人，較 108 年 313 人增加 116 人（或 37.06%）。其中各類主要常見刑案嫌疑犯人數與增減情形如下列說明：

- (一) 竊盜案件：主要包括重大竊盜、普通竊盜、汽車竊盜及機車竊盜等 4 類案件類型。109 年少年及兒童竊盜案件嫌疑犯為 59 人，較 108 年 49 人增加 10 人（或 20.41%），其中以「普通竊盜」47 人（占 79.66%）為最多，較 108 年 30 人增加 17 人（或 56.67%）；「機車竊盜」12 人（占 20.34%）為次之，較 108 年 19 人減少 7 人（或 36.84%）；「汽車竊盜」嫌疑犯近五年除 105 年及 107 年外，皆無少年及兒童；「重大竊盜」嫌疑犯近五年皆無少年及兒童。
- (二) 暴力犯罪：主要包括故意殺人、強盜、搶奪、擄人勒贖、強制性交、重大恐嚇取財及重傷害等 7 類案件類型。109 年少年及兒童暴力犯罪嫌疑犯為 5 人，較 108 年 10 人減少 5 人（或 50.00%），其中以「強制性交」3 人（占 60.00%）為最多，較 108 年 2 人增加 1 人（或 50.00%）；「故意殺人」2 人（占 40.00%）次之，較 108 年 8 人減少 6 人（或 75.00%）。
- (三) 妨害秩序：109 年少年及兒童妨害秩序嫌疑犯為 94 人，因刑法妨害秩序罪(第 149、150 條)109 年初甫修法上路，警方針對 3 人以上聚眾鬥毆情事以妨害秩序罪移送，108 年以前尚無此案類統計數據。
- (四) 詐欺背信：109 年少年及兒童詐欺背信嫌疑犯為 49 人，較 108 年 57 人減少 8 人，年減 14.04%。
- (五) 違反毒品危害防制條例（以下簡稱毒品）：109 年少年及兒童毒品嫌疑犯為 28 人，較 108 年 33 人減少 5 人，年減 15.15%。
- (六) 妨害自由：109 年少年及兒童妨害自由嫌疑犯為 28 人，較 108 年 8 人增加 20 人，年增 250.00%。

- (七) 一般傷害：109 年少年及兒童一般傷害嫌疑犯為 24 人，較 108 年 31 人減少 7 人，年減 22.58%。
- (八) 毀棄損壞：109 年少年及兒童毀棄損壞嫌疑犯為 13 人，較 108 年 4 人增加 9 人，年增 225.00%。
- (九) 性交猥褻：109 年少年及兒童性交猥褻嫌疑犯為 13 人，較 108 年 17 人減少 4 人，年減 23.53%。
- (十) 賭博：109 年少年及兒童賭博嫌疑犯為 10 人，108 年則無此案類嫌疑犯。
- (十一) 駕駛過失：109 年少年及兒童駕駛過失嫌疑犯為 9 人，較 108 年 10 人減少 1 人，年減 10.00%。

由上述案類觀察，109 年本市少年及兒童以妨害秩序嫌疑犯占全般刑案 21.91%為最多，其次依序為竊盜案件占 13.75%，詐欺背信占 11.42%，毒品案及妨害自由各占 6.53%，一般傷害占 5.59%，毀棄損壞及性交猥褻各占 3.03%，賭博占 2.33%，駕駛過失占 2.10%，另外尚有侵占及公共危險各占 1.86%，吸食笑氣占 1.40%，暴力犯罪占 1.17%。以上 14 類案件合計占少年及兒童全般刑案嫌疑犯 82.52%（詳圖一及表一）。

圖一、基隆市 109 年少年及兒童刑案嫌疑犯主要類型



資料來源：基隆市警察局少年警察隊

表一、基隆市近兩年少年及兒童刑案嫌疑犯主要類型結構比較

單位：人

| 案類別          | 108年 |        | 109年 |        | 109年與108年比較 |        |
|--------------|------|--------|------|--------|-------------|--------|
|              | 人數   | 結構比    | 人數   | 結構比    | 增減數         | 增減率(%) |
| 全般刑案         | 313  | 100.00 | 429  | 100.00 | 116         | 37.06  |
| 竊盜案件         | 49   | 15.65  | 59   | 13.75  | 10          | 20.41  |
| 重大竊盜         | -    | -      | -    | -      | -           | --     |
| 普通竊盜         | 30   | 9.58   | 47   | 10.96  | 17          | 56.67  |
| 汽車竊盜         | -    | -      | -    | -      | -           | --     |
| 機車竊盜         | 19   | 6.07   | 12   | 2.80   | -7          | -36.84 |
| 暴力犯罪         | 10   | 3.19   | 5    | 1.17   | -5          | -50.00 |
| 故意殺人         | 8    | 2.56   | 2    | 0.47   | -6          | -75.00 |
| 強盜           | -    | -      | -    | -      | -           | --     |
| 搶奪           | -    | -      | -    | -      | -           | --     |
| 擄人勒贖         | -    | -      | -    | -      | -           | --     |
| 強制性交         | 2    | 0.64   | 3    | 0.70   | 1           | 50.00  |
| 重大恐嚇取財       | -    | -      | -    | -      | -           | --     |
| 重傷害          | -    | -      | -    | -      | -           | --     |
| 違反毒品危害防制條例   | 33   | 10.54  | 28   | 6.53   | -5          | -15.15 |
| 詐欺背信         | 57   | 18.21  | 49   | 11.42  | -8          | -14.04 |
| 一般傷害         | 31   | 9.90   | 24   | 5.59   | -7          | -22.58 |
| 公共危險         | 12   | 3.83   | 8    | 1.86   | -4          | -33.33 |
| 賭博           | -    | -      | 10   | 2.33   | 10          | --     |
| 妨害自由         | 8    | 2.56   | 28   | 6.53   | 20          | 250.00 |
| 違反槍砲彈藥刀械管制條例 | 3    | 0.96   | 4    | 0.93   | 1           | 33.33  |
| 毀棄損壞         | 4    | 1.28   | 13   | 3.03   | 9           | 225.00 |
| 妨害名譽         | 6    | 1.92   | 1    | 0.23   | -5          | -83.33 |
| 性交猥褻         | 17   | 5.43   | 13   | 3.03   | -4          | -23.53 |
| 侵占           | 2    | 0.64   | 8    | 1.86   | 6           | 300.00 |
| 駕駛過失         | 10   | 3.19   | 9    | 2.10   | -1          | -10.00 |
| 妨害秩序         | -    | -      | 94   | 21.91  | 94          | --     |
| 吸食笑氣         | -    | -      | 6    | 1.40   | 6           | --     |
| 其他           | 71   | 22.68  | 70   | 16.32  | -1          | -1.41  |

資料來源：基隆市警察局少年警察隊

## 二、基隆市近五年少年及兒童刑案嫌疑犯特徵-依性別分

本市109年少年及兒童刑案嫌疑犯共計429人，男性嫌疑犯379人（占88.34%），女性嫌疑犯50人（占11.66%）。觀察近五年少年及兒童刑案嫌疑犯，除105年男性比例低於80%，其餘年度均占八成以上（詳表二及圖二），其中又以109年所占比例及人數最高。

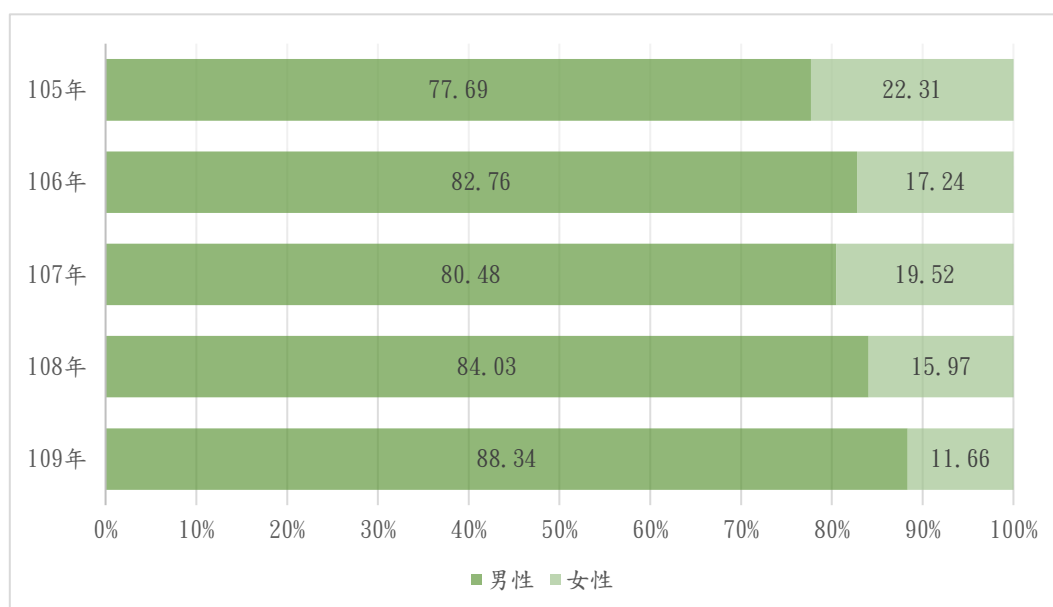
表二、基隆市近五年少年及兒童刑案及嫌疑犯人數-依性別分

單位：人

| 年別   | 總計  |     |    | 兒童(0~11歲) |   |   | 少年(12~18歲) |     |    |
|------|-----|-----|----|-----------|---|---|------------|-----|----|
|      | 合計  | 男性  | 女性 | 合計        | 男 | 女 | 合計         | 男   | 女  |
| 105年 | 381 | 296 | 85 | 9         | 5 | 4 | 372        | 291 | 81 |
| 106年 | 377 | 312 | 65 | 10        | 8 | 2 | 367        | 304 | 63 |
| 107年 | 292 | 235 | 57 | 6         | 4 | 2 | 286        | 231 | 55 |
| 108年 | 313 | 263 | 50 | 9         | 6 | 3 | 304        | 257 | 47 |
| 109年 | 429 | 379 | 50 | 1         | 1 | 0 | 428        | 378 | 50 |

資料來源：基隆市警察局少年警察隊

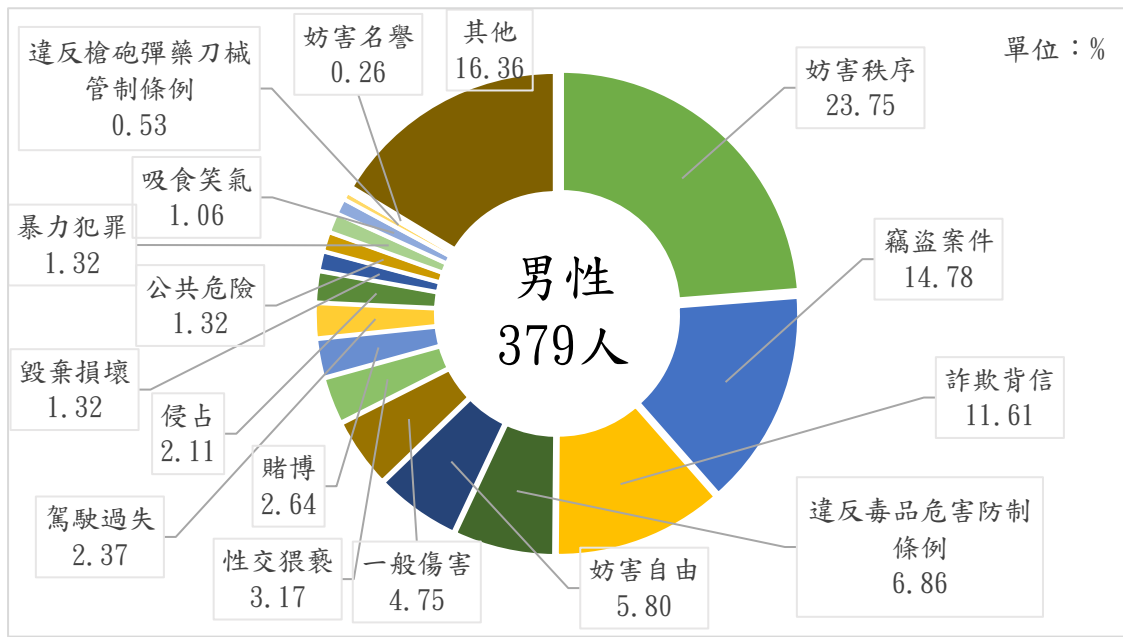
圖二、基隆市近五年少年及兒童嫌疑犯性別比例



資料來源：基隆市警察局少年警察隊

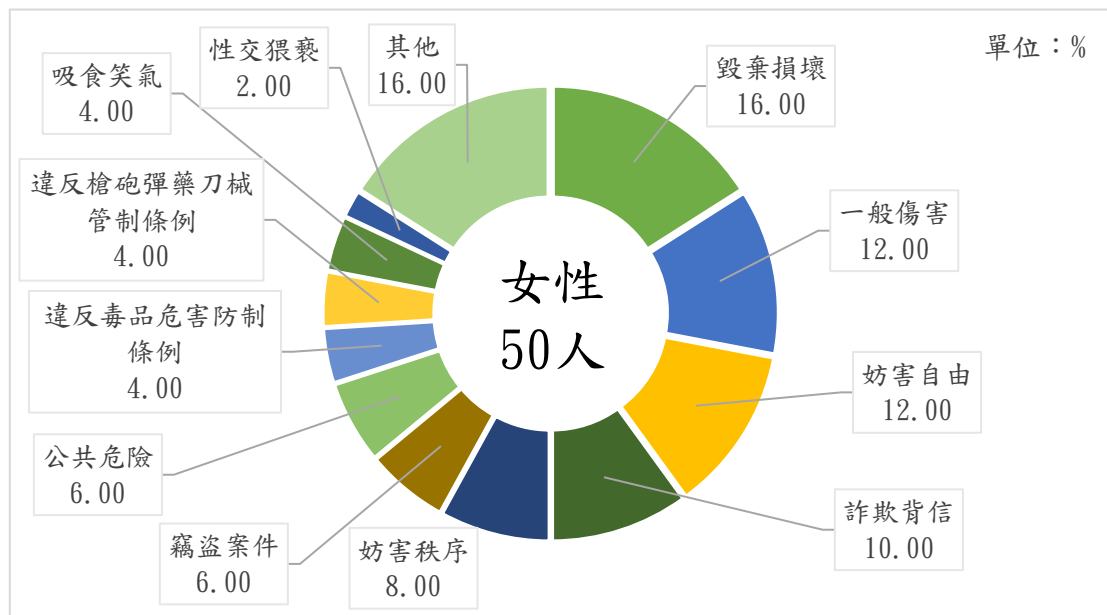
其中男性嫌疑犯以妨害秩序 90 人（占 23.75%）為最多，其次依序為竊盜案件 56 人（占 14.78%），詐欺背信 44 人（占 11.61%），違反毒品危害防制條例 26 人（占 6.86%）；女性嫌疑犯以毀棄損壞 8 人（占 16.00%）為最多，其次依序為妨害自由及一般傷害各 6 人（各占 12.00%），詐欺背信 5 人（占 10%）（詳圖三及圖四）。

圖三、基隆市 109 年少年及兒童男性嫌疑犯概況



資料來源：基隆市警察局少年警察隊

圖四、基隆市 109 年少年及兒童女性嫌疑犯概況



資料來源：基隆市警察局少年警察隊



### 三、基隆市近五年少年及兒童犯罪人口率

犯罪人口率定義為每十萬人口中之嫌疑犯人數。本市 109 年少年及兒童犯罪人口率為每十萬人口 838.75 人，較 108 年每十萬人口 587.66 人增加 251.09 人，主要係由於 109 年納入妨害秩序罪人數統計，人數自 107 年起逐年上升。109 年少年及兒童犯罪人口率分別為每十萬人口 1,951.18 人及 3.42 人。

觀察本市近五年少年及兒童犯罪人口率，兒童 105 年至 108 年介於每十萬人口數 19-35 人之間，109 年大幅下降，僅 3.42 人。本市兒童 109 年犯罪人口率大幅降低之主因係配合 108 年 6 月 19 日修正少年事件處理法，並自公布 1 年後實施；7 歲以上未滿 12 歲之人有觸犯刑罰法律行為者，自 109 年 6 月 19 日後不適用少年事件處理法，(不再移送法院)，回歸兒童及少年福利與權益保障法。

本市少年犯罪人口率自 105 年至 107 年人數逐漸減少，107 年起呈現逐年上升趨勢，顯示少年犯罪問題日趨嚴重，相關單位需更加關注此議題並適時介入給予協助（詳表三及圖五）。

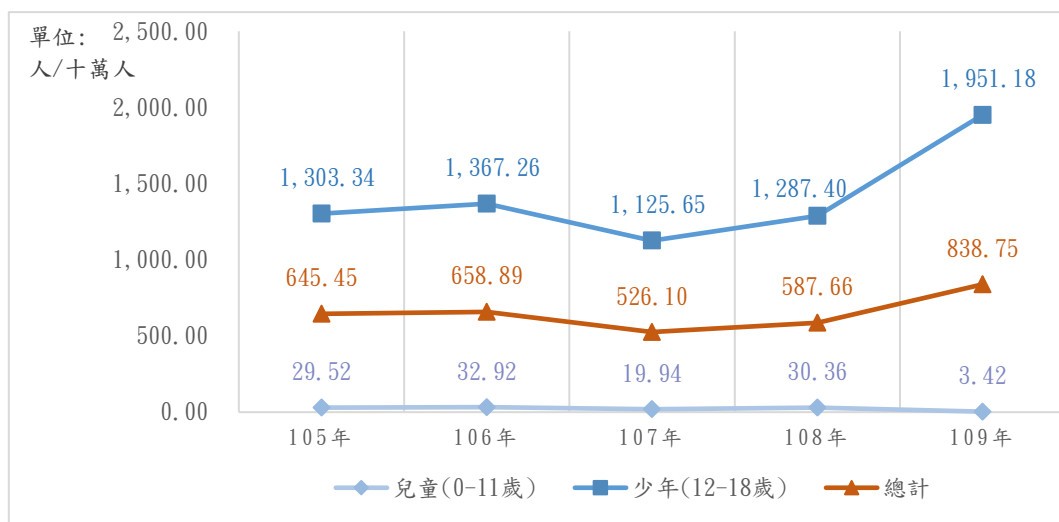
表三、基隆市近五年少年及兒童犯罪人口率

單位：人；人/十萬人

| 年別    | 總計    |        | 兒童(0-11 歲) |       | 少年(12-18 歲) |          |
|-------|-------|--------|------------|-------|-------------|----------|
|       | 嫌疑犯人數 | 犯罪人口率  | 嫌疑犯人數      | 犯罪人口率 | 嫌疑犯人數       | 犯罪人口率    |
| 105 年 | 381   | 645.45 | 9          | 29.52 | 372         | 1,303.34 |
| 106 年 | 377   | 658.89 | 10         | 32.92 | 367         | 1,367.26 |
| 107 年 | 292   | 526.10 | 6          | 19.94 | 286         | 1,125.65 |
| 108 年 | 313   | 587.66 | 9          | 30.36 | 304         | 1,287.40 |
| 109 年 | 429   | 838.75 | 1          | 3.42  | 428         | 1,951.18 |

資料來源：基隆市警察局少年警察隊

圖五、基隆市近五年少年及兒童犯罪人口率



1. 資料來源：基隆市警察局少年警察隊

2. 犯罪人口率=嫌疑犯人數/年中人口數\*100,000

### 參、少年及兒童犯罪趨勢

本市105年至109年少年及兒童嫌疑犯人數介於292人至429人之間，其中以107年人數最少，自105年至107年逐漸下降後，107年至109年又呈現逐年增加的趨勢。根據主要案類嫌疑犯人數變化說明如下：

#### 一、基隆市109年少年及兒童刑案嫌疑犯較105年增加之案類別

109年刑事案件嫌疑犯人數較105年增加者，依序為妨害自由增加27人，毀棄損壞增加13人，賭博及侵占各增加6人。全般刑案主要案類別中，賭博、妨害自由、違反槍砲彈藥刀械管制條例、毀棄損壞及侵占等案件之嫌疑犯人數為近五年來新高（妨害秩序及吸食笑氣自109年開始列計，故不列入比較），建議可優先針對犯罪人數比例較高之案類別擬定相關措施及解決方案（詳表四）。

#### 二、基隆市109年少年及兒童刑案嫌疑犯較105年減少之案類別

109年刑事案件嫌疑犯人數較105年減少者，依序為違反毒品危害防制條例減少69人，性交猥褻減少38人，詐欺背信減少12人。全般刑案主要案類別中，違反毒品危害防制條例、一般傷害、公共危險、妨害名譽及性交猥褻等案件之嫌疑犯人數為近五年來新低（詳表四）。

表四、基隆市近五年少年及兒童刑案嫌疑犯案類別概況

單位：人

| 案類別          | 105年 | 結構比(%) | 106年   | 結構比(%) | 107年   | 結構比(%) | 108年   | 結構比(%) | 109年   | 結構比(%) |
|--------------|------|--------|--------|--------|--------|--------|--------|--------|--------|--------|
|              | 全般刑案 | 381    | 100.00 | 377    | 100.00 | 292    | 100.00 | 313    | 100.00 | 429    |
| 竊盜案件         | 70   | 18.37  | 82     | 21.75  | 35     | 11.99  | 49     | 15.65  | 59     | 13.75  |
| 重大竊大         | -    | -      | -      | -      | -      | -      | -      | -      | -      | -      |
| 普通竊盜         | 52   | 13.65  | 57     | 15.12  | 23     | 7.88   | 30     | 9.58   | 47     | 10.96  |
| 汽車竊盜         | 5    | 1.31   | -      | -      | 1      | 0.34   | -      | -      | -      | -      |
| 機車竊盜         | 13   | 3.41   | 25     | 6.63   | 11     | 3.77   | 19     | 6.07   | 12     | 2.80   |
| 暴力犯罪         | 2    | 0.52   | 10     | 2.65   | 10     | 3.42   | 10     | 3.19   | 5      | 1.17   |
| 故意殺人         | -    | -      | 8      | 2.12   | 3      | 1.03   | 8      | 2.56   | 2      | 0.47   |
| 強盜           | -    | -      | -      | -      | -      | -      | -      | -      | -      | -      |
| 搶奪           | -    | -      | -      | -      | 1      | 0.34   | -      | -      | -      | -      |
| 擄人勒贖         | -    | -      | -      | -      | -      | -      | -      | -      | -      | -      |
| 強制性交         | 2    | 0.52   | 2      | 0.53   | 6      | 2.05   | 2      | 0.64   | 3      | 0.70   |
| 重大恐嚇取財       | -    | -      | -      | -      | -      | -      | -      | -      | -      | -      |
| 重傷害          | -    | -      | -      | -      | -      | -      | -      | -      | -      | -      |
| 違反毒品危害防制條例   | 97   | 25.46  | 73     | 19.36  | 36     | 12.33  | 33     | 10.54  | 28     | 6.53   |
| 詐欺背信         | 61   | 16.01  | 42     | 11.14  | 49     | 16.78  | 57     | 18.21  | 49     | 11.42  |
| 一般傷害         | 33   | 8.66   | 26     | 6.90   | 52     | 17.81  | 31     | 9.90   | 24     | 5.59   |
| 公共危險         | 14   | 3.67   | 11     | 2.92   | 13     | 4.45   | 12     | 3.83   | 8      | 1.86   |
| 賭博           | 4    | 1.05   | 7      | 1.86   | 1      | 0.34   | -      | -      | 10     | 2.33   |
| 妨害自由         | 1    | 0.26   | 10     | 2.65   | 4      | 1.37   | 8      | 2.56   | 28     | 6.53   |
| 違反槍砲彈藥刀械管制條例 | -    | -      | -      | -      | -      | -      | 3      | 0.96   | 4      | 0.93   |
| 毀棄損壞         | -    | -      | -      | -      | 9      | 3.08   | 4      | 1.28   | 13     | 3.03   |
| 妨害名譽         | 2    | 0.52   | 6      | 1.59   | 10     | 3.42   | 6      | 1.92   | 1      | 0.23   |
| 性交猥褻         | 51   | 13.39  | 41     | 10.88  | 14     | 4.79   | 17     | 5.43   | 13     | 3.03   |
| 侵占           | 2    | 0.52   | -      | -      | 4      | 1.37   | 2      | 0.64   | 8      | 1.86   |
| 駕駛過失         | 10   | 2.62   | 10     | 2.65   | 8      | 2.74   | 10     | 3.19   | 9      | 2.10   |
| 妨害秩序         | -    | -      | -      | -      | -      | -      | -      | -      | 94     | 21.91  |
| 吸食笑氣         | -    | -      | -      | -      | -      | -      | -      | -      | 6      | 1.40   |
| 其他           | 34   | 8.92   | 59     | 15.65  | 47     | 16.10  | 71     | 22.68  | 70     | 16.32  |

資料來源：基隆市警察局少年警察隊

## 肆、結論與建議

由上述分析可知，本市 109 年少年及兒童刑案嫌疑犯人數為 429 人，犯罪人口率每十萬人口 838.75 人。各主要常見案類別中，賭博、妨害自由、違反槍砲彈藥刀械管制條例、毀棄損壞及侵占等案件之嫌疑犯人數為近五年來新高，若從性別來看，近年皆以男性嫌疑犯人數比例較高。為解決少年及兒童犯罪問題，相關可行措施及防治策略建議如下：

### 一、賡續辦理青春專案，防制賭博進入校園

從本市少年及兒童賭博嫌疑犯來看，109 年 10 人較 105 年 4 人增加 6 人（或 150.00%），近年兒少日趨沉迷於賭博的問題不容忽視。相關單位可配合警政署推動之「青春專案」，與教育處合作，於校內外辦理各項有益身心健康及精進個人能力之藝文技藝課程，鼓勵少年及兒童多加參與，遠離高風險博奕活動，預防自身涉足危害身心健康之場所進而產生犯罪等偏差行為。

### 二、持續精進犯罪宣導活動，打造市內優良少年及兒童成長環境

經本分析觀察，本市近五年少年及兒童刑案主要常見案類別中，毀棄損壞及侵占等案件嫌疑犯人數均創近年新高，顯示部分孩童已出現偏差行為，亟需適當輔導糾正。為免此類案件重複發生，請相關單位持續辦理法治巡迴講座，落實法律知識，強化師生犯罪防治觀念及自我保護能力。

### 三、加強親職教育，建立溫馨和諧社會

建議可辦理親職教育師資研習會及規劃親子活動，將學校教育與家庭教育相互結合，可使家長與子女對彼此有更深的認識，家長可更深入了解孩子的想法，提高教養技巧減少子女的偏差行為，適時提供協助及給予陪伴；少年及兒童可理解在成長過程中，與同儕、親人的良性互動對未來帶來的助益。