

統計通報

民國 107 年 7 月

基隆市低收入戶、中低收入戶生活扶助概況

一、低收入戶、中低收入戶戶數及人數

(一)低收入戶：係指家庭總收入平均分配全家人口，每人每月在最低生活費以下，且家庭財產未超過中央、直轄市主管機關公告之當年度一定金額者(衛生福利部公告106年度臺灣省每人每月最低生活費為1萬1,448元)。基隆市(以下稱本市)106年底低收入戶計2,574戶，較105年底之2,585戶減少11戶(或-0.43%)；低收入戶人數計6,056人，較105年底之6,292人減少236人(或-3.75%)；低收入戶占本市總戶數比率為1.68%、低收入戶人數占本市總人口數比率為1.63%，分別較105年底減少0.02和0.06個百分點。(詳表1)

表1、基隆市低收入戶、中低收入戶概況

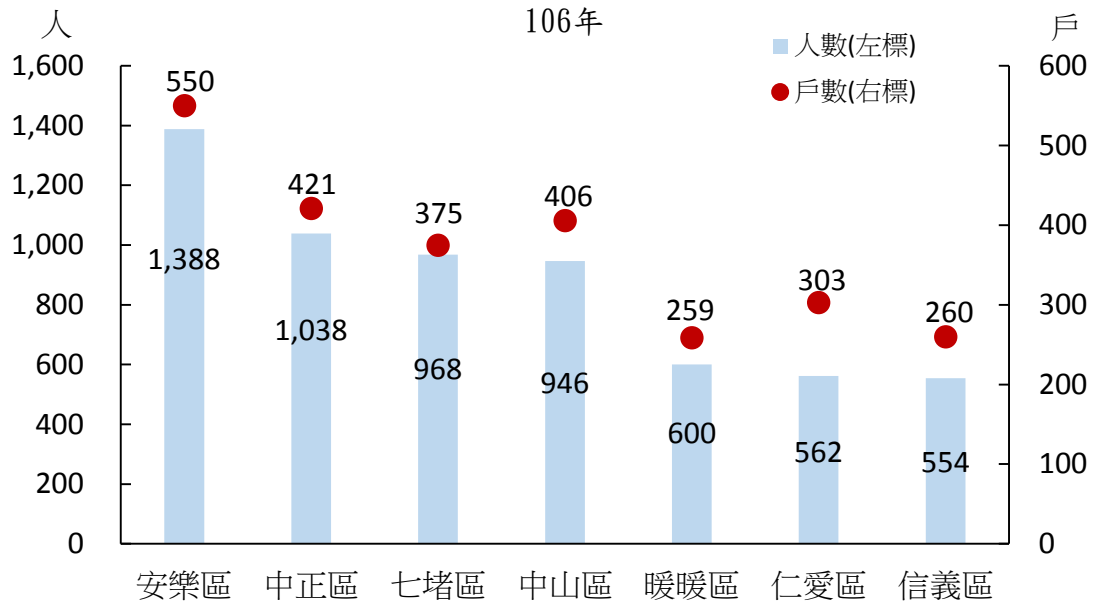
年底別	戶數及人數						戶數及人數 占本市總戶數及總人口數比率					
	期底戶數(戶)			期底人數(人)			期底戶數(%)			期底人數(%)		
	合計	低收 入戶	中低 收入戶	合計	低收 入戶	中低 收入戶	合計	低收 入戶	中低 收入戶	合計	低收 入戶	中低 收入戶
102年	3,584	2,288	1,296	10,284	6,105	4,179	2.40	1.53	0.87	2.74	1.63	1.11
103年	3,680	2,365	1,315	10,007	5,616	4,391	2.44	1.57	0.87	2.69	1.51	1.18
104年	3,838	2,469	1,369	10,651	6,060	4,591	2.55	1.64	0.91	2.86	1.63	1.23
105年	3,916	2,585	1,331	10,715	6,292	4,423	2.58	1.70	0.88	2.88	1.69	1.19
106年	3,888	2,574	1,314	10,377	6,056	4,321	2.54	1.68	0.86	2.79	1.63	1.16
較105年增減(%)	-0.72	-0.43	-1.28	-3.15	-3.75	-2.31	①	①	①	①	①	①

資料來源：衛生福利部統計處
註：①係指增減數(百分點)。

1.按低收入戶類別分：本市106年底低收入戶依家庭經濟情形分下列三款，第一款為全戶人口均無工作、無收益及不動產，非靠救助無法生活者8戶、8人；第二款為全戶人口中有工作能力者未超過1/3，而家庭總收入平均每人每月未超過最低生活費2/3者554戶、1,039人；第三款為前二種情形外，家庭總收入平均每人每月超過最低生活費2/3，但仍未超過最低生活費者2,012戶、5,009人。

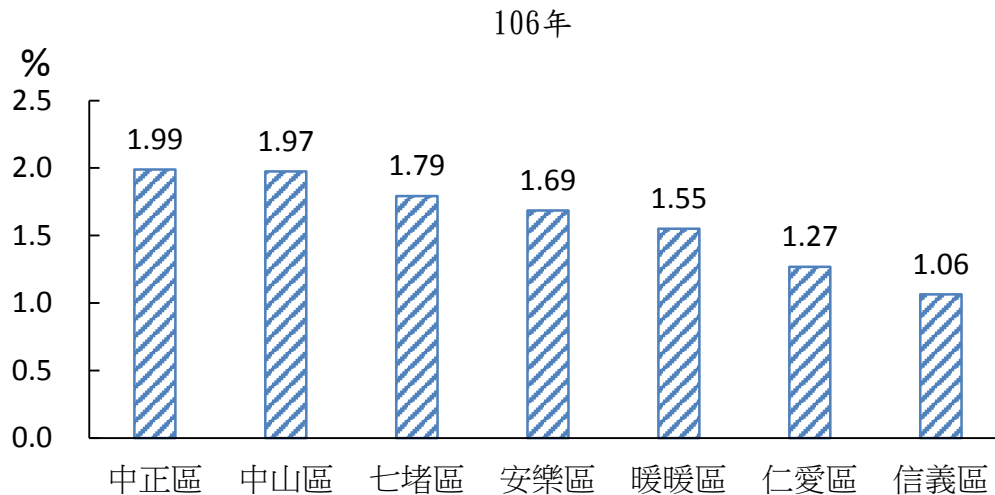
2.按地區別分：本市106年底低收入戶以安樂區550戶及1,388人最多、中正區421戶及1,038人居次；各區低收入戶人數占其人口數比率則以中正區1.99%最高、中山區1.97%居次，而以信義區1.06%最低。(詳圖1和圖2)

圖1、基隆市低收入戶戶數和人數—按地區別分



資料來源：衛生福利部統計處

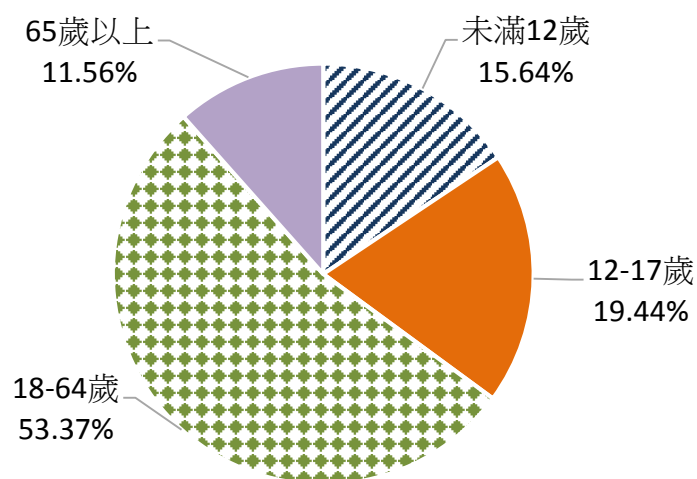
圖2、基隆市各區低收入戶人數占其人口數比率



資料來源：衛生福利部統計處及本府民政處

3.按年齡別分：本市106年底低收入戶人數年齡分布，未滿12歲計947人、12-17歲計1,177人、18-64歲計3,232人、65歲以上計700人，比例分別為15.64%、19.44%、53.37%和11.56%。(詳圖3)

圖3、基隆市低收入戶人數—按年齡別分
106年

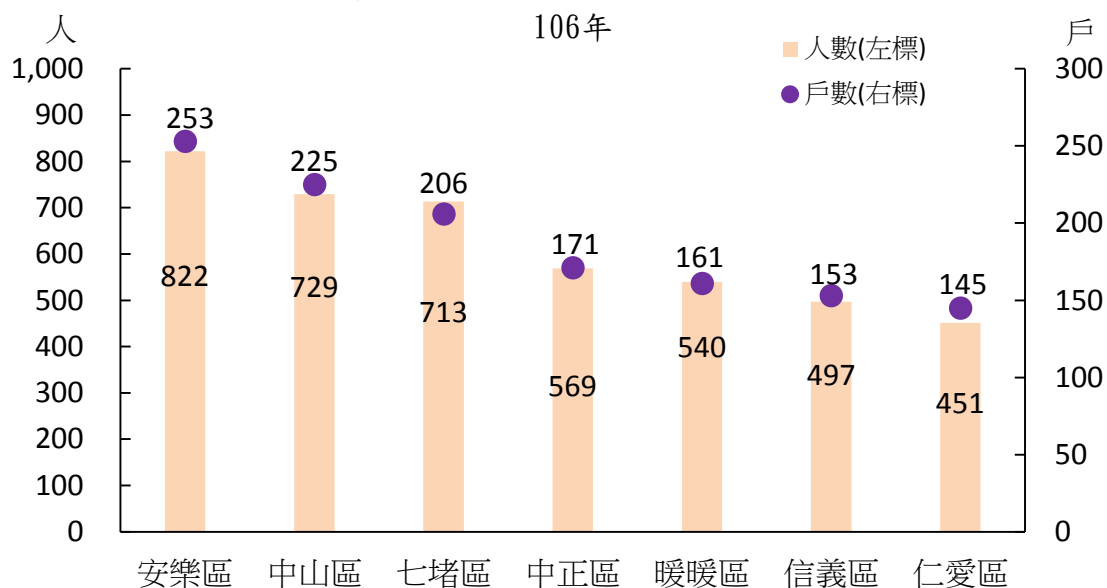


資料來源：衛生福利部統計處

(二)中低收入戶：係指家庭總收入平均分配全家人口，每人每月不超過最低生活費1.5倍(106年度為每人每月不超過1萬7,172元)，且未符合低收入戶資格者。本市106年底中低收入戶計1,314戶，較105年底之1,331戶減少17戶(或-1.28%)；中低收入戶人數計4,321人，較105年底之4,423人減少102人(或-2.31%)；中低收入戶占本市總戶數比率為0.86%、中低收入戶人數占本市總人口數比率為1.16%，分別較105年底減少0.02和0.03個百分點。(詳表1)

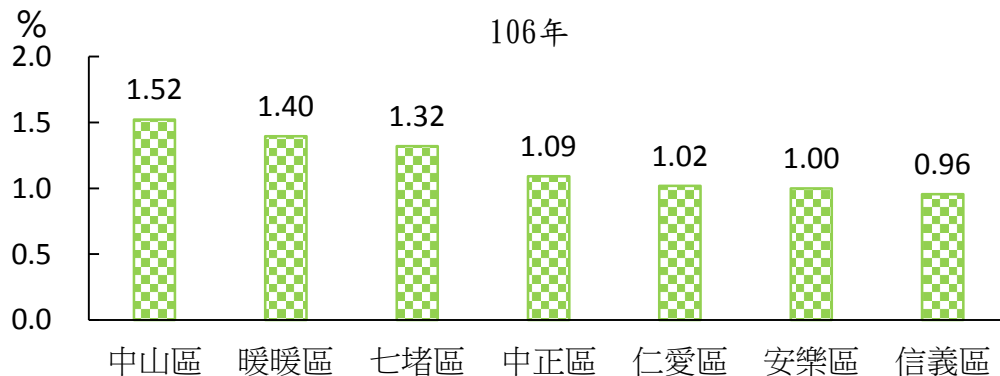
1.依地區別分：本市106年底中低收入戶以安樂區253戶最多、中山區225戶次多，中低收入戶人數以安樂區822人最多、中山區729人次多；各區中低收入戶人數占其人口數比率則以中山區1.52%最高、暖暖區1.40%次高，而以信義區0.96%最低。(詳圖4和圖5)

圖4、基隆市中低收入戶戶數和人數—按地區別分



資料來源：衛生福利部統計處

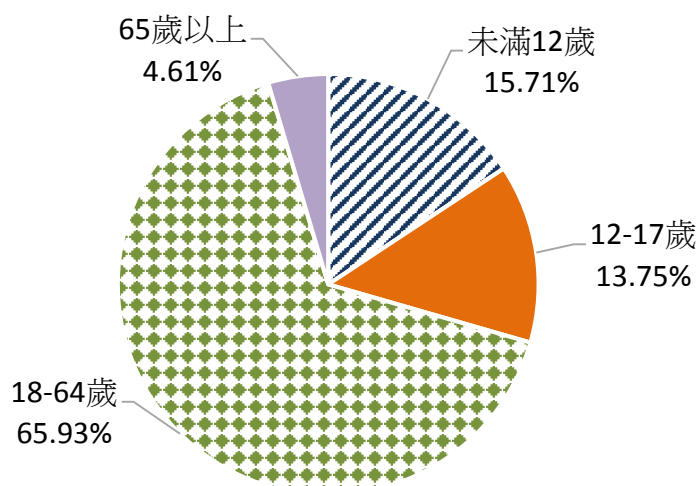
圖5、基隆市各區中低收入戶人數占其人口數比率



資料來源：衛生福利部統計處及本府民政處

2.依年齡別分：本市106年底中低收入戶人數年齡分布，未滿12歲計679人、12-17歲計594人、18-64歲計2,849人、65歲以上計199人，比率分別為15.71%、13.75%、65.93%和4.61%。(詳圖6)

圖6、基隆市中低收入戶人數——按年齡別分
106年



資料來源：衛生福利部統計處

二、低收入戶生活扶助

本市106年底低收入戶生活扶助金額計1億7,101萬2,205元，較105年之1億1,995萬9,583元增加5,105萬2,622元(或42.56%)，主因係家庭生活扶助人次和戶次及就學生活補助人次均較105年增加所致，增加幅度分別為31.56%、90.89%和34.38%。(詳表2)

表2、基隆市低收入戶生活扶助概況

年別	合計(元)	家庭生活扶助			就學生活補助	
		人次(月)	戶次(月)	金額(元)	人次(月)	金額(元)
102年	108,796,764	15,007	3,734	61,626,264	7,995	47,170,500
103年	166,158,908	22,486	5,182	89,818,808	12,939	76,340,100
104年	149,573,102	18,867	4,783	77,821,502	12,076	71,751,600
105年	119,959,583	15,015	3,239	61,072,133	9,630	58,887,450
106年	171,012,205	19,754	6,183	91,877,990	12,941	79,134,215
較105年增減(%)	42.56	31.56	90.89	50.44	34.38	34.38

資料來源：衛生福利部統計處

註：人次及戶次為按月加總統計。