

# 基隆市政府主計處

## 統計通報

民國 108 年 8 月

### 基隆市老人長期照顧及安養機構概況

108 年 6 月底止，本市戶籍登記人口之 65 歲以上老人計有 59,481 人，占本市總人口比例達 16.10%，老化指數<sup>1</sup> 154.09%，人口結構呈現高齡化趨勢，老人生活照顧與健康養護日趨重要，本文茲依據本府社會處公務統計資料進行分析，俾瞭解本市老人長期照顧及安養機構概況。

一、108 年 6 月底本市老人長期照顧及安養機構實際進住人數為 1,329 人，利用率達 69.65%，較 104 年底 69.75% 下降 0.10 個百分點。

108 年 6 月底本市老人長期照顧及安養機構計有 30 所，若依設立別分，以小型機構計 27 所(占 90%)最多，其餘為公立機構、公設民營機構及財團法人機構各 1 所；若依機構類別分，以長期照顧養護型機構<sup>2</sup> 28 所(占 93.33%)最多，其餘為安養機構<sup>3</sup> 2

表 1 108 年 6 月底本市老人長期照顧及安養機構數

單位：所

設立別	總計	長期照顧機構			安養機構
		長期照護型機構	養護型機構	失智照顧型機構	
總計	30	-	28	-	2
公立機構	1	-	-	-	1
公設民營	1	-	1	-	-
財團法人	1	-	-	-	1
小型機構	27	-	27	-	-

資料來源：本府社會處

<sup>1</sup> 老化指數 = (65 歲以上人口) / (0~14 歲人口) × 100，為衡量一地區人口老化程度之指標。

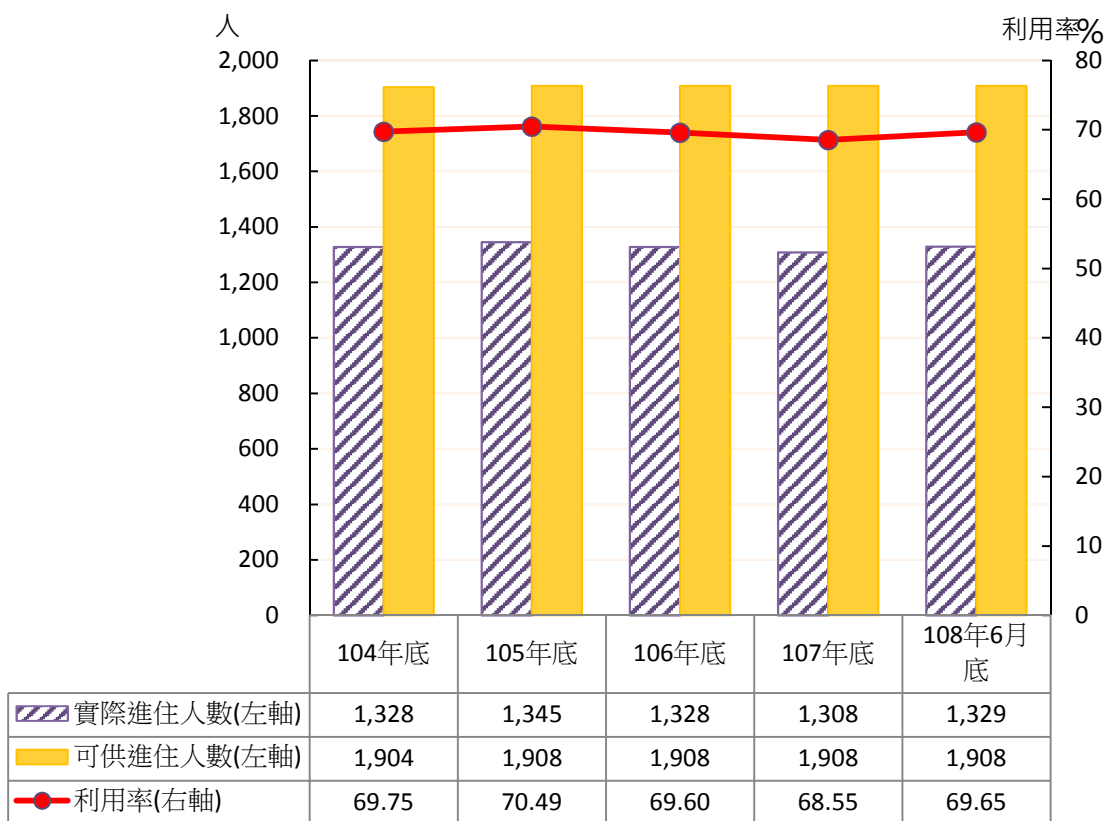
<sup>2</sup> 長期照顧養護型機構：以生活自理能力缺損需他人照顧之老人或需鼻胃管、導尿管護理服務需求之老人為照顧對象之機構。

<sup>3</sup> 安養機構：以需他人照顧或無扶養義務親屬或扶養義務親屬無扶養能力，且日常生活能自理之老人為照顧對象之機構。

所。(詳表 1)

108 年 6 月底本市老人長期照顧及安養機構可供進住人數共計 1,908 人，實際進住人數為 1,329 人，利用率<sup>4</sup> 達 69.65%。108 年 6 月底與 104 年底比較，可供進住人數增加 4 人(或 0.21%)，實際進住人數增加 1 人(或 0.08%)，利用率減少 0.10 個百分點。(詳圖 1)

圖1 基隆市老人長期照顧及安養機構概況



資料來源：本府社會處

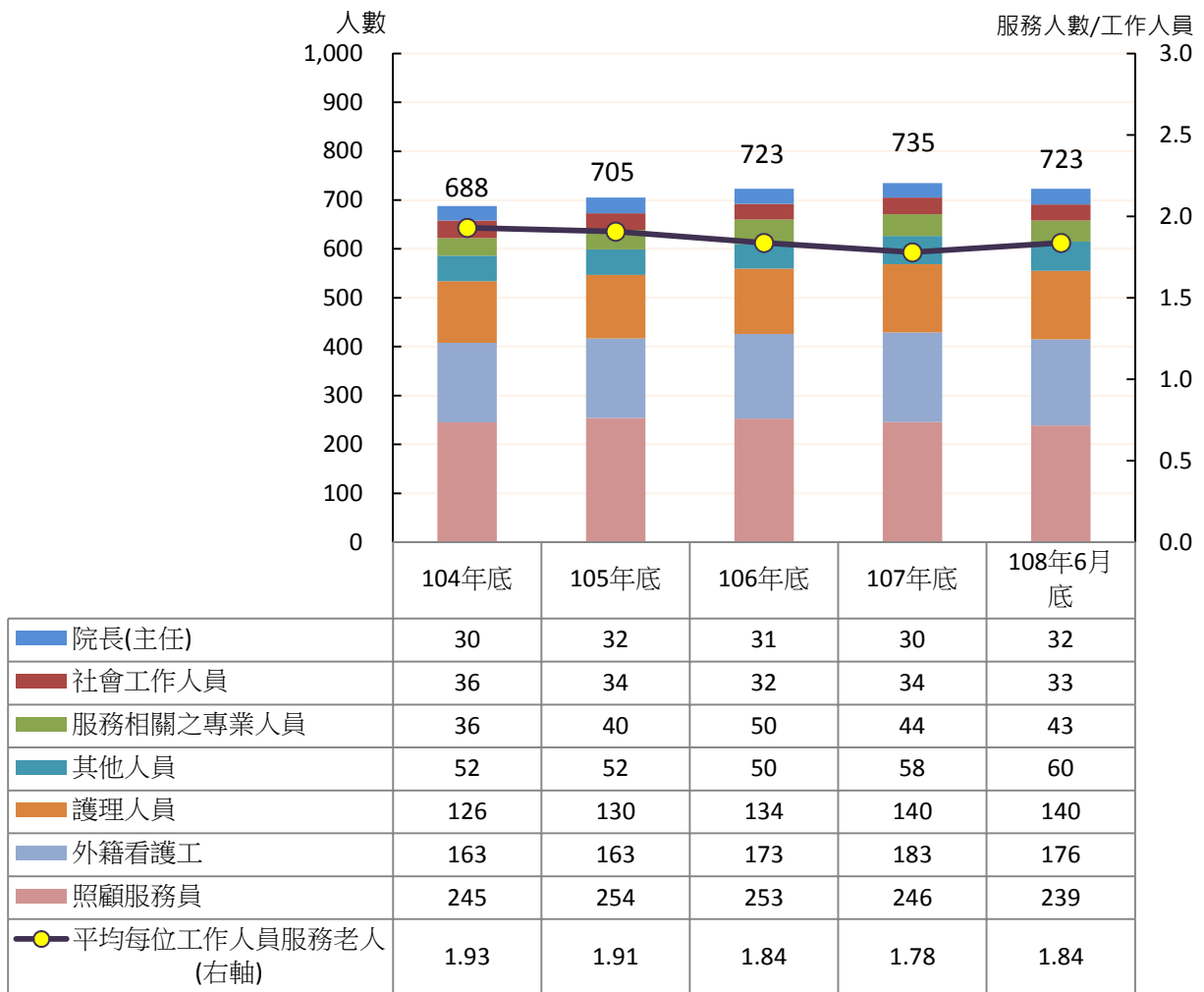
二、108 年 6 月底本市老人長期照顧及安養機構工作人員為 723 人，近 5 年大致呈現增加趨勢，惟本年度略為減少；平均每人服務老人由 104 年底 1.93 人降至 107 年 6 月底 1.78 人，惟本年度因工作人員略為減少，故增加為 1.84 人。

108 年 6 月底本市老人長期照顧及安養機構工作人員數為 723 人，其中以照顧服務員 239 人(占 33.06%)最多，外籍看護工 176 人(占 24.34%)次之，護理人員 140 人

<sup>4</sup>利用率 = (實際進住人數) / (可供進住人數) × 100。

(占 19.36%)再次之；平均每位工作人員服務老人<sup>5</sup>為 1.84 人。近五年老人長期照顧及安養機構工作人員由 104 年底 688 人增加至 107 年底 735 人，惟 108 年 6 月底略減為 723 人，故大致上仍呈現增加趨勢；平均每位工作人員服務老人亦由 104 年底 1.93 人降至 107 年底 1.78 人，惟本年度因工作人員略為減少，故增加為 1.84 人。(詳圖 2)

圖2 基隆市老人長期照顧及安養機構工作人員

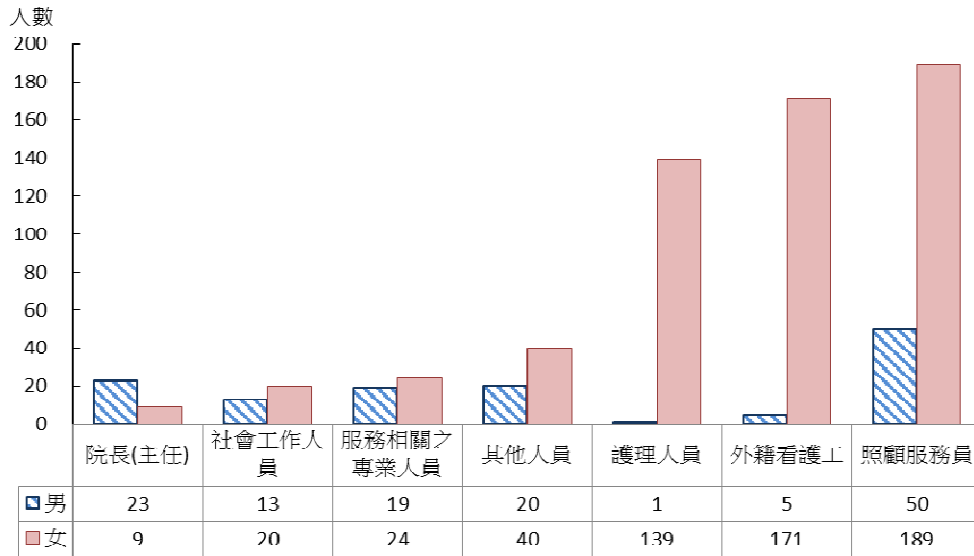


資料來源：本府社會處

<sup>5</sup>平均每位工作人員服務老人=老人長期照顧及安養機構實際進住人數÷工作人員數。

三、108年6月底本市老人長期照顧及安養機構工作人員以女性居多。按性別觀察，108年6月底本市老人長期照顧及安養機構工作人員數除院長(主任)外，其餘各類工作人員均以女性居多。(詳圖3)

圖3 基隆市老人長期照顧及安養機構工作人員依性別分



資料來源：本府社會處