



貳

、

人

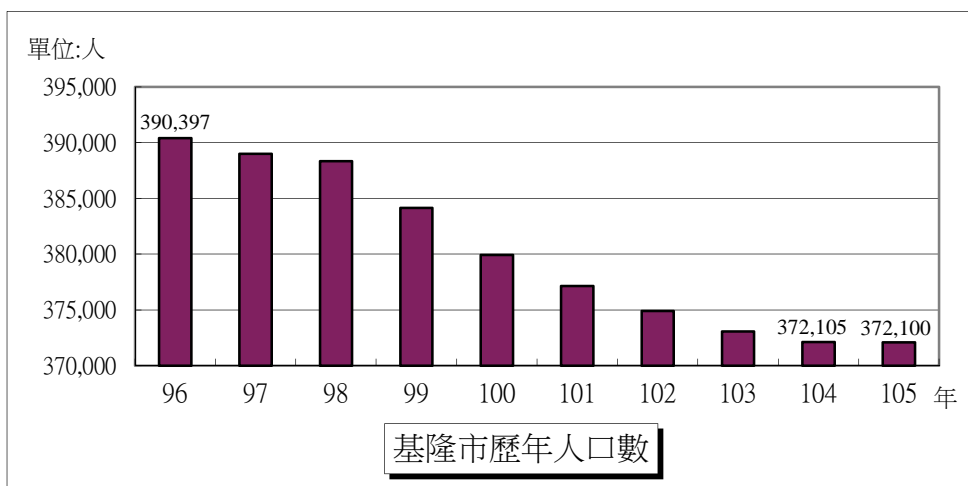
口



## 貳、人口

### 提要分析

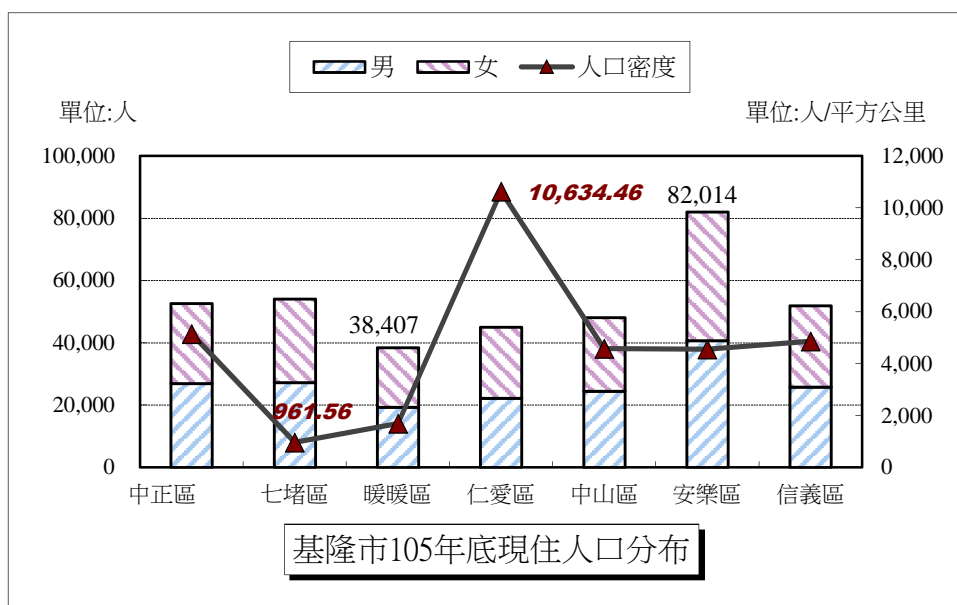
民國 105 年底本市人口數為 372,100 人，較上年減少 5 人，減少率為 0.01% ，96 年底人口數為 390,397 人，十年來減少 18,297 人，十年間減少率為 4.69%。



### 一、人口分布與密度

人口分布方面：105 年底，本市各區人口中，以安樂區 82,014 人最多，占 22.04%，七堵區 54,103 人次之，占 14.54%，而以暖暖區 38,407 人為最少，占 10.32%。

人口密度方面：105 年底人口密度為每平方公里 2,802.83 人，較 96 年之每平方公里 2,940.65 人減少 4.69%；如以各區人口密度相較，以仁愛區之每平方公里 10,634.46 人最高，七堵區之每平方公里 961.56 人為最低。

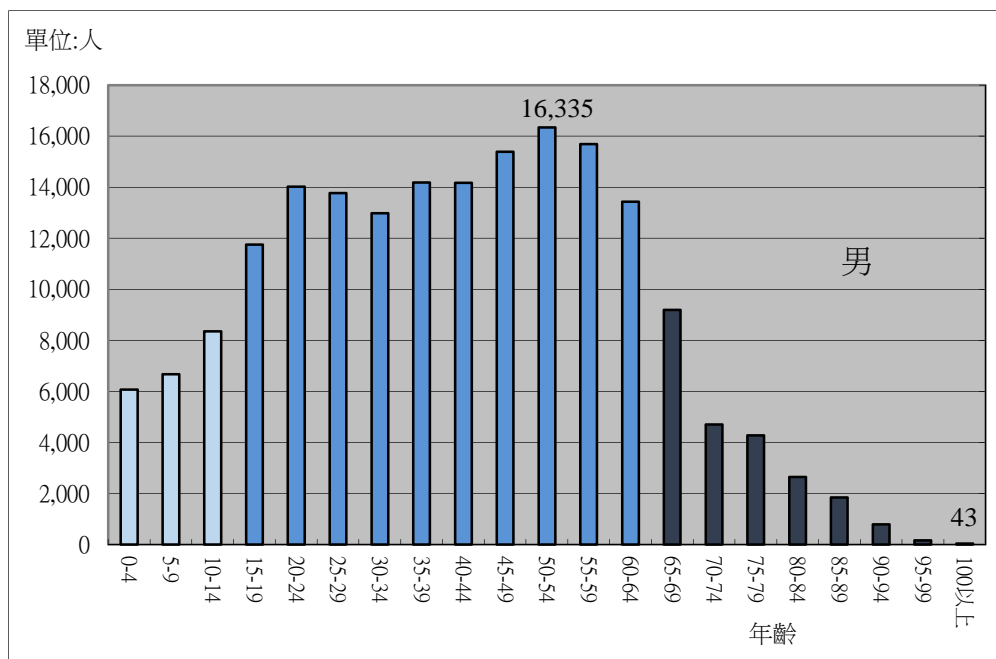


2-2 人口  
提要分析

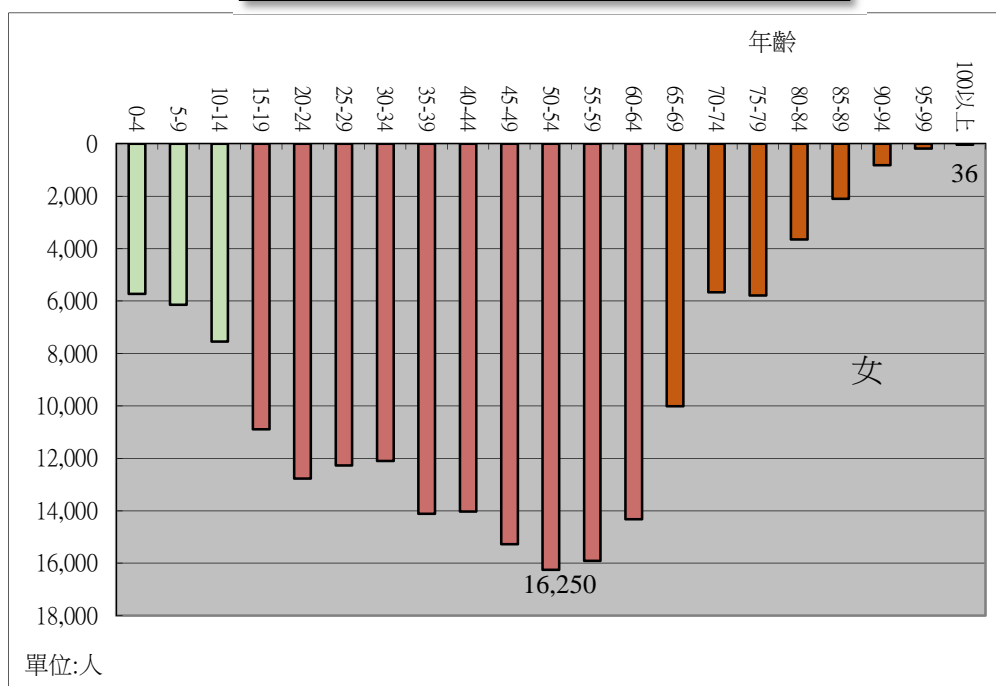
二、人口組成

(一)年齡分組：

105 年底青壯年人口(15 歲至 64 歲) 279,643 人占總人口 75.15%，幼年人口(0 歲至 14 歲) 40,508 人占總人口 10.89%，老年人口(65 歲以上) 51,949 人占 13.96%，人口扶養率 33.06%，較 104 年之 32.09%，略為增加，顯示出老年人口占總人口比例的逐年增加使未來的扶養率有增加之趨勢，而少子化以及高齡化漸漸將本市人口結構金字塔帶向倒金鐘型態。



基隆市 105 年底現住人口之年齡分配



提要分析

(二)性比例：

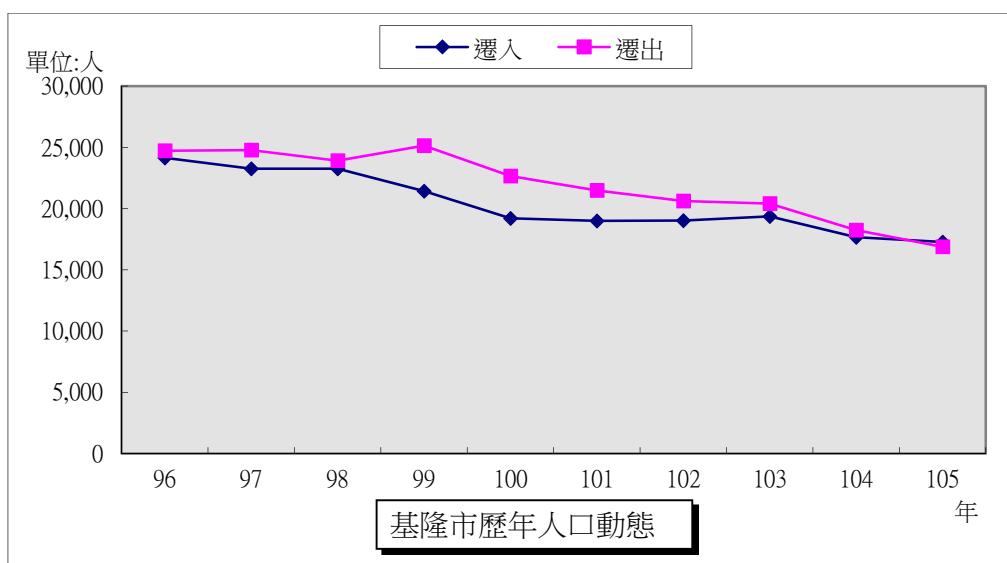
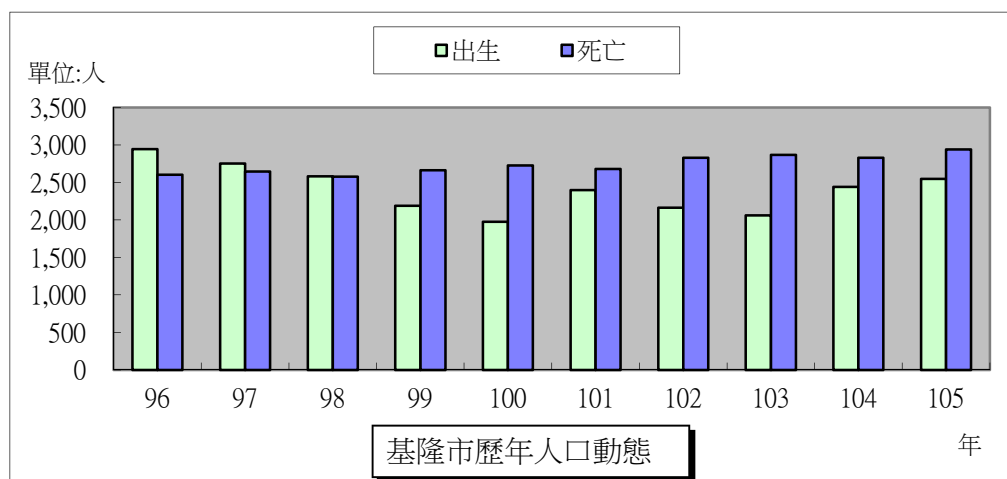
本市人口向來男多女少，105 年底全市男性 186,524 人，女性 185,576 人，男比女多 948 人，性比例為 100.51%，較 104 年之 100.96%為低，有逐年遞減之趨勢。

三、人口動態

(一)本市 105 年遷入數為 17,275 人，各區中以安樂區 4,013 人為最高占 23.23%；遷出數為 16,888 人，各區中亦以安樂區 3,351 人占 19.84%居最高。

(二)本市 105 年出生人數 2,548 人，其中男生為 1,262 人，女生為 1,286 人；死亡人數 2,940 人，其中男生死亡人數為 1,733 人，女生死亡人數為 1,207 人。

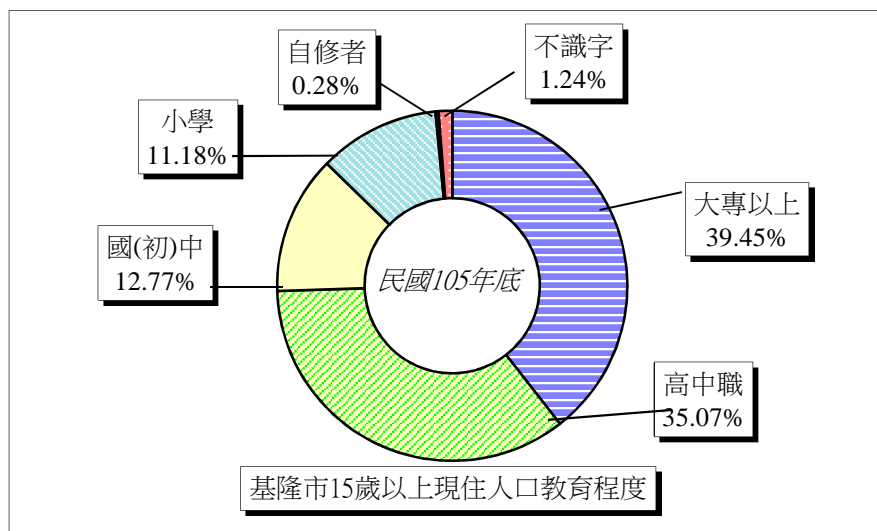
(三)本市 105 年結婚有 2,193 對，較 104 年之 2,319 對，減少 5.43%；離婚有 979 對，較 104 年之 941 對增加 4.04%。



2-4 人口  
提要分析

(四)教育程度：

本市教育非常普及，尤其自民國 57 年實施九年國民義務教育後，人口素質逐年提高，105 年底依據戶政單位之戶籍登記資料，滿十五歲以上人口 331,592 人，其中大專以上程度 130,815 人占 39.45%，高中職程度 116,293 人占 35.07%，國(初)中程度 42,358 人占 12.77%，小學程度 37,063 人占 11.18%，自修者 940 人占 0.28%，不識字者 4,123 人占 1.24%。



(五)婚姻狀況：

本市 105 年底人口中，未婚者 159,959 人占總人口 42.99%，有偶者 154,718 人占 41.58%，離婚者 34,509 人占 9.27%，喪偶者 22,914 人占 6.16%。

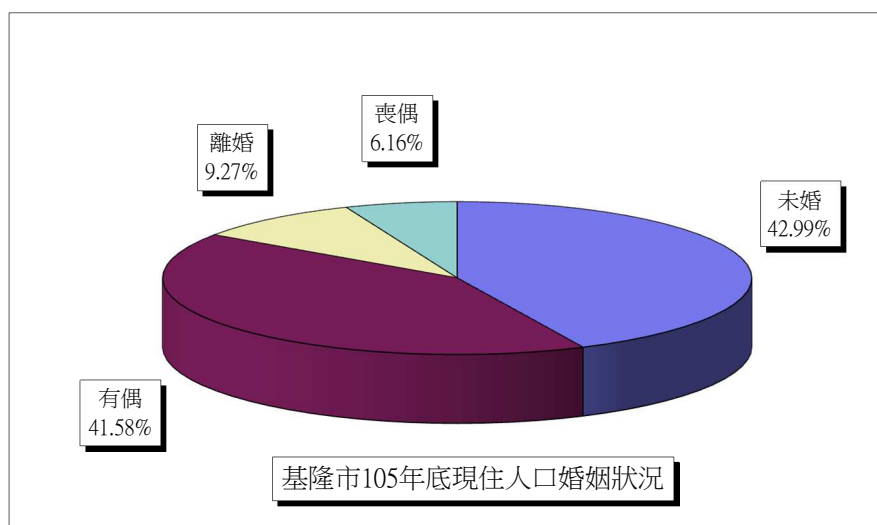




表 2-1 現住戶數、人口密度及性比例

年底及區別 End of Year & District	面積 (平方公里) Area (km <sup>2</sup> )	村里數 Villages	鄰數 Neighborhoods	現住戶口
				戶數 (戶) No. of Households (Households)
96年底 End of 2007	132.7589	157	3,350	142,640
97年底 End of 2008	132.7589	157	3,350	144,212
98年底 End of 2009	132.7589	157	3,350	146,136
99年底 End of 2010	132.7589	157	3,313	147,187
100年底 End of 2011	132.7589	157	3,313	147,971
101年底 End of 2012	132.7589	157	3,313	148,805
102年底 End of 2013	132.7589	157	3,313	149,678
103年底 End of 2014	132.7589	157	3,313	150,492
104年底 End of 2015	132.7589	157	3,313	150,987
105年底 End of 2016	132.7589	157	3,313	151,881
中正區 Jhongheng	10.2118	26	517	22,545
七堵區 Cidu	56.2659	20	412	21,258
暖暖區 Nuannuan	22.8283	13	280	15,530
仁愛區 Renai	4.2335	29	536	19,272
中山區 Jhongshan	10.5238	24	520	19,244
安樂區 Anle	18.0250	25	636	32,972
信義區 Sinyi	10.6706	20	412	21,060

資料來源：基隆市政府民政處 1221-00-01-2

**Table 2-1 Resident Households, Population Density and Sex Ratio**

Resident Households and Population			戶量 (人/戶)  Mean Size of Households (Persons/ Households)	人口密度 (人/平方公里)  Population Density (Persons per km <sup>2</sup> )	性比例 (每百女子 所當男子數) Sex Ratio (Female =100)
人口數(人) No. of Population (Persons)					
合計 Total	男 Male	女 Female			
390,397	197,788	192,609	2.74	2,940.65	102.69
388,979	196,877	192,102	2.70	2,929.97	102.49
388,321	195,932	192,389	2.66	2,925.01	101.84
384,134	193,573	190,561	2.61	2,893.47	101.58
379,927	191,367	188,560	2.57	2,861.78	101.49
377,153	189,951	187,202	2.53	2,840.89	101.47
374,914	188,649	186,265	2.50	2,824.02	101.28
373,077	187,605	185,472	2.48	2,810.18	101.15
372,105	186,942	185,163	2.46	2,802.86	100.96
372,100	186,524	185,576	2.45	2,802.83	100.51
52,572	26,876	25,696	2.33	5,148.16	104.59
54,103	27,235	26,868	2.55	961.56	101.37
38,407	19,320	19,087	2.47	1,682.43	101.22
45,021	22,232	22,789	2.34	10,634.46	97.56
48,115	24,434	23,681	2.50	4,572.02	103.18
82,014	40,666	41,348	2.49	4,550.01	98.35
51,868	25,761	26,107	2.46	4,860.83	98.67



表 2-2 戶籍動態

單位：人、對、千分比

年及 區別 Year & District	遷入人數					
	合計 Total			自外國 From Foreign Countries	臺北市 Taipei City	
	計 Total	男 Male	女 Female			
96年	24,148	10,737	13,411	817	2,861	
2007						
97年	23,257	10,417	12,840	763	2,603	
2008						
98年	23,251	10,308	12,943	740	2,600	
2009						
99年	21,437	9,693	11,744	660	2,241	
2010						
年及 區別 Year & District	遷入人數					
	合計 Total			自外國 From Foreign Countries	自他省(市)	
	計 Total	男 Male	女 Female		新北市 New Taipei City	
100年	19,208	8,686	10,522		659	3,780
2011						
101年	19,000	8,649	10,351		561	3,823
2012						
102年	19,039	8,712	10,327		585	4,052
2013						
103年	19,376	8,849	10,527		544	3,951
2014						
年及 區別 Year & District	遷入人數					
	合計 Total			自外國 From Foreign Countries	自他省(市)	
	計 Total	男 Male	女 Female		新北市 New Taipei City	臺北市 Taipei City
104年	17,672	7,979	9,693	539	3,570	2,253
2015						
105年	17,275	7,779	9,496	542	3,611	2,663
2016						
中正區 Jhongheng	2,549	1,159	1,390	97	500	294
七堵區 Cidu	1,994	905	1,089	49	613	446
暖暖區 Nuannuan	1,742	823	919	46	508	327
仁愛區 Renai	2,295	1,027	1,268	69	282	237
中山區 Jhongshan	1,837	793	1,044	79	281	225
安樂區 Anle	4,013	1,775	2,238	113	969	851
信義區 Sinyi	2,845	1,297	1,548	89	458	283

資料來源：基隆市政府民政處 1221-00-02-2

Table 2-2 Household Registration Movement

Unit: Persons, Couples, ‰

Immigrants					
From Other Provinces(Cities)					
自他省(市)					
高雄市 Kaohsiung City	臺灣省 Taiwan Province			福建省 Fuchien Province	
263				-	86
232				-	91
231				-	77
203				-	71

Immigrants					
From Other Provinces(Cities)					
臺北市 Taipei City	臺中市 Taichung City	臺南市 Tainan City	高雄市 Kaohsiung City	臺灣省 Taiwan Province	福建省 Fuchien Province
2,024	284	189	307	-	67
2,055	370	170	283	-	61
2,220	296	149	306	-	82
2,368	309	174	275	-	86

Immigrants					
From Other Provinces(Cities)					
桃園市 Taoyuan City	臺中市 Taichung City	臺南市 Tainan City	高雄市 Kaohsiung City	臺灣省 Taiwan Province	福建省 Fuchien Province
515	325	157	291	-	91
474	315	128	267	-	94
84	42	24	56	-	6
73	46	19	35	-	11
51	14	19	26	-	9
43	19	9	30	-	8
59	62	13	25	-	16
101	92	26	56	-	24
63	40	18	39	-	20

表 2-2 戶籍動態(續1)

單位：人、對、千分比

年及 區別 Year & District	遷入人數 Immigrants				
	自他省(市) From Other Provinces(Cities)	自本省他縣 (市) From Other C. & City of Province	自本市他區 From Other Dist.	初設戶籍 First Reg.	其他 Others
	其他省(市) Others				
96年	-	7,273	12,408	439	1
2007	-	7,270	11,908	389	1
97年	-	6,989	11,628	982	4
2008	-	6,858	10,817	585	1
98年	-	2,042	9,414	441	1
2009	-	1,964	9,359	352	2
99年	-	1,836	9,154	356	3
2010	1	1,920	9,452	285	12
2011	-	1,295	8,386	247	3
2012	-	1,166	7,713	298	4
2013	-	245	1,148	52	1
2014	-	189	471	41	1
2015	-	118	592	32	-
2016	-	98	1,463	36	1
中正區 Jhongheng	-	138	907	31	1
七堵區 Cidu	-	237	1,478	66	-
暖暖區 Nuannuan	-	141	1,654	40	-
仁愛區 Renai	-				
中山區 Jhongshan	-				
安樂區 Anle	-				
信義區 Sinyi	-				

資料來源：基隆市政府民政處 1221-00-02-2

Table 2-2 Household Registration Movement(Cont. 1)

Unit: Persons, Couples, ‰

遷出人數 Emigrants					
合計 Total			往外國 To Foreign Countries		
計 Total	男 Male	女 Female			
24,725	11,263	13,462	1,001		
24,782	11,189	13,593	763		
23,916	10,981	12,935	918		
24,114	11,106	13,008	832		
遷出人數 Emigrants					
合計 Total			往外國 To Foreign Countries		
計 Total	男 Male	女 Female			
22,665	10,243	12,422	774		
21,492	9,724	11,768	662		
20,613	9,429	11,184	709		
20,408	9,261	11,147	579		
遷出人數 Emigrants					
合計 Total			往外國 To Foreign Countries	往他省(市) To Other Provinces(Cities)	
計 Total	男 Male	女 Female		新北市 New Taipei City	
18,254	8,327	9,927	630	3,351	
16,888	7,726	9,162	588	3,095	
2,619	1,201	1,418	108	437	
1,956	938	1,018	58	476	
1,697	788	909	50	478	
2,703	1,206	1,497	80	302	
2,027	905	1,122	60	293	
3,351	1,520	1,831	118	736	
2,535	1,168	1,367	114	373	

表 2-2 戶籍動態(續2)

單位：人、對、千分比

年及 區別 Year & District	遷出人數					
	往他省(市)					
	臺北市 Taipei City	高雄市 Kaohsiung City			臺灣省 Taiwan Province	
96年	2,774			307		-
2007	2,914			286		-
97年	2,532			244		-
2008	3,705			272		-
98年						-
2009						-
99年						-
2010						-
年及 區別 Year & District	遷出人數					
	往他省(市)					
	新北市 New Taipei City	臺北市 Taipei City	臺中市 Taichung City	臺南市 Tainan City	高雄市 Kaohsiung City	臺灣省 Taiwan Province
100年	4,865	3,830	482	202	347	-
2011	4,369	3,194	500	191	367	-
101年	4,205	2,868	515	159	358	-
2012	3,877	2,744	489	175	339	-
102年						-
2013						-
103年						-
2014						-
年及 區別 Year & District	遷出人數					
	往他省(市)					
	臺北市 Taipei City	桃園市 Taoyuan City	臺中市 Taichung City	臺南市 Tainan City	高雄市 Kaohsiung City	臺灣省 Taiwan Province
104年	2,254	1,252	456	165	294	-
2015	2,057	1,123	466	141	321	-
105年	256	166	70	35	55	-
2016	360	187	76	25	53	-
中正區 Zhongheng	233	132	45	16	23	-
七堵區 Cidu	220	101	46	11	48	-
暖暖區 Nuannuan	241	152	52	16	41	-
仁愛區 Renai	466	244	101	26	54	-
中山區 Jhongshan	281	141	76	12	47	-
安樂區 Anle						
信義區 Sinyi						

資料來源：基隆市政府民政處 1221-00-02-2

Table 2-2 Household Registration Movement(Cont. 2)

Unit: Persons, Couples, ‰

Emigrants					
To Other Provinces(Cities)		往本省他縣(市)	往本市他區	廢止戶籍	其他
福建省 Fuchien Province	其他省(市) Others	To Other C. & City of Province	To Other Dist	Deleted Reg.	Others
161	-	8,063	12,408	-	11
83	-	8,819	11,908	8	1
186	-	8,382	11,628	10	16
126	-	9,383	10,818	3	11

Emigrants					
To Other Provinces(Cities)		往本省他縣(市)	往本市他區	廢止戶籍	其他
福建省 Fuchien Province	其他省(市) Others	To Other C. & City of Province	To Other Dist	Deleted Reg.	Others
176	-	2,550	9,414	14	11
216	-	2,624	9,359	8	2
187	-	2,445	9,154	5	8
196	-	2,544	9,452	2	11

Emigrants					
To Other Provinces(Cities)		往本省他縣(市)	往本市他區	廢止戶籍	其他
福建省 Fuchien Province	其他省(市) Others	To Other C. & City of Province	To Other Dist	Deleted Reg.	Others
149	-	1,302	8,386	7	8
108	-	1,266	7,713	4	6
16	-	221	1,251	1	3
10	-	195	515	-	1
14	-	128	576	1	1
17	-	140	1,738	-	-
13	-	169	989	-	1
20	-	244	1,340	2	-
18	-	169	1,304	-	-

表 2-2 戶籍動態(續完)

單位：人、對、千分比

年及 區別 Year & District	同一區內住址 變更人數 Change Residence		出生人數 No. of Births			死亡人數 No. of Deaths		
	遷入 Immigrants	遷出 Emigrants	合計 Total	男 Male	女 Female	合計 Total	男 Male	女 Female
96年	9,933	9,933	2,943	1,535	1,408	2,602	1,604	998
2007								
97年	9,888	9,888	2,754	1,477	1,277	2,647	1,616	1,031
2008								
98年	9,490	9,490	2,584	1,314	1,270	2,577	1,586	991
2009								
99年	9,195	9,195	2,191	1,123	1,068	2,665	1,617	1,048
2010								
100年	7,952	7,952	1,975	1,001	974	2,725	1,650	1,075
2011								
101年	8,339	8,339	2,399	1,238	1,161	2,681	1,579	1,102
2012								
102年	7,576	7,576	2,165	1,123	1,042	2,830	1,708	1,122
2013								
103年	8,742	8,742	2,062	1,051	1,011	2,867	1,683	1,184
2014								
104年	10,130	10,130	2,439	1,327	1,112	2,829	1,642	1,187
2015								
105年	9,475	9,475	2,548	1,262	1,286	2,940	1,733	1,207
2016								
中正區 Jhongheng	1,543	1,543	388	191	197	456	267	189
七堵區 Cidu	1,436	1,436	411	208	203	406	245	161
暖暖區 Nuannuan	1,044	1,044	283	135	148	300	173	127
仁愛區 Renai	1,064	1,064	235	131	104	432	245	187
中山區 Jhongshan	962	962	329	169	160	421	243	178
安樂區 Anle	2,245	2,245	554	256	298	531	322	209
信義區 Sinyi	1,181	1,181	348	172	176	394	238	156

資料來源：基隆市政府民政處 1221-00-02-2

Table 2-2 Household Registration Movement(Cont. End)

Unit: Persons, Couples, ‰

粗出生率 Crude Birth Rate	粗死亡率 Crude Death Rate	自然增加率 Natural Increase Rate	遷入率 Immigrant Rate	遷出率 Emigrant Rate	社會增加率 Social Increase Rate	結婚 Married		離婚 Divorce	
						對數 Couples	粗結婚率 Crude Marriage Rate	對數 Couples	粗離婚率 Crude Divorce Rate
7.54	6.66	0.87	61.84	63.31	-1.48	2,278	5.83	1,120	2.87
7.07	6.79	0.27	59.68	63.59	-3.91	2,434	6.25	1,105	2.84
6.65	6.63	0.02	59.83	61.54	-1.71	1,809	4.65	1,065	2.74
5.67	6.90	-1.23	55.50	65.12	-9.61	2,098	5.43	1,178	3.05
粗出生率 Crude Birth Rate	粗死亡率 Crude Death Rate	自然增加率 Natural Increase Rate	遷入率 Immigrant Rate	遷出率 Emigrant Rate	社會增加率 Social Increase Rate	結婚 Married		離婚 Divorce	
對數 Couples	粗結婚率 Crude Marriage Rate	對數 Couples	粗離婚率 Crude Divorce Rate						
5.17	7.13	-1.96	50.28	59.33	-9.05	2,373	6.21	1,068	2.80
6.34	7.08	-0.74	50.22	56.79	-6.58	2,089	5.52	1,060	2.80
5.76	7.53	-1.77	50.63	54.82	-4.19	2,109	5.61	1,012	2.69
5.51	7.67	-2.15	51.81	54.57	-2.76	2,286	6.11	970	2.59
粗出生率 Crude Birth Rate	粗死亡率 Crude Death Rate	自然增加率 Natural Increase Rate	遷入率 Immigrant Rate	遷出率 Emigrant Rate	社會增加率 Social Increase Rate	結婚 Married		離婚 Divorce	
對數 Couples	粗結婚率 Crude Marriage Rate	對數 Couples	粗離婚率 Crude Divorce Rate						
6.55	7.59	-1.05	47.43	48.99	-1.56	2,319	6.22	941	2.53
6.85	7.90	-1.05	46.43	45.39	1.04	2,193	5.89	979	2.63
7.38	8.67	-1.29	48.49	49.82	-1.33	341	6.48	130	2.47
7.60	7.50	0.09	36.86	36.15	0.70	319	5.90	161	2.98
7.37	7.81	-0.44	45.36	44.18	1.17	233	6.07	89	2.32
5.22	9.60	-4.38	50.98	60.04	-9.06	199	4.39	118	2.60
6.84	8.75	-1.91	38.20	42.13	-3.93	307	6.36	142	2.94
6.75	6.47	0.28	48.93	40.86	8.07	481	5.89	206	2.52
6.71	7.60	-0.89	54.85	48.87	5.98	313	6.05	133	2.57



表 2-3 現住人口之年齡分配

單位：人

年底及鄉鎮市區別 End of Year & District	性別 Sex	總計 Grand Total	0-4歲	5-9歲	10-14歲	15-19歲	20-24歲	25-29歲	30-34歲	35-39歲
			0-4 Years	5-9 Years	10-14 Years	15-19 Years	20-24 Years	25-29 Years	30-34 Years	35-39 Years
96年底 End of 2007	計 Total	390,397	15,177	21,619	27,737	28,058	26,924	32,631	30,883	32,206
	男 Male	197,788	7,920	11,247	14,345	14,625	13,915	16,699	15,711	16,378
	女 Female	192,609	7,257	10,372	13,392	13,433	13,009	15,932	15,172	15,828
97年底 End of 2008	計 Total	388,979	14,533	20,428	26,332	27,730	26,850	31,833	31,023	31,324
	男 Male	196,877	7,586	10,666	13,661	14,464	13,878	16,347	15,771	15,860
	女 Female	192,102	6,947	9,762	12,671	13,266	12,972	15,486	15,252	15,464
98年底 End of 2009	計 Total	388,321	13,929	19,063	25,311	27,870	26,394	31,028	31,316	30,525
	男 Male	195,932	7,244	9,972	13,165	14,447	13,613	15,913	15,866	15,438
	女 Female	192,389	6,685	9,091	12,146	13,423	12,781	15,115	15,450	15,087
99年底 End of 2010	計 Total	384,134	12,887	16,887	24,614	27,460	26,585	29,629	31,037	29,356
	男 Male	193,573	6,665	8,876	12,789	14,197	13,830	15,167	15,785	14,832
	女 Female	190,561	6,222	8,011	11,825	13,263	12,755	14,462	15,252	14,524
100年底 End of 2011	計 Total	379,927	11,692	15,859	22,922	27,197	27,037	27,375	30,091	29,008
	男 Male	191,367	6,093	8,271	11,939	14,103	14,183	14,072	15,291	14,656
	女 Female	188,560	5,599	7,588	10,983	13,094	12,854	13,303	14,800	14,352
101年底 End of 2012	計 Total	377,153	11,179	15,057	21,350	26,811	27,365	25,765	29,692	28,498
	男 Male	189,951	5,830	7,885	11,091	13,957	14,361	13,335	15,189	14,356
	女 Female	187,202	5,349	7,172	10,259	12,854	13,004	12,430	14,503	14,142
102年底 End of 2013	計 Total	374,914	10,840	14,476	20,161	25,560	27,075	25,490	28,702	28,437
	男 Male	188,649	5,573	7,573	10,543	13,304	14,207	13,314	14,814	14,297
	女 Female	186,265	5,267	6,903	9,618	12,256	12,868	12,176	13,888	14,140
103年底 End of 2014	計 Total	373,077	10,620	13,961	18,736	24,650	27,250	24,960	27,741	28,516
	男 Male	187,605	5,457	7,244	9,836	12,863	14,244	13,055	14,435	14,334
	女 Female	185,472	5,163	6,717	8,900	11,787	13,006	11,905	13,306	14,182
104年底 End of 2015	計 Total	372,105	11,199	13,282	16,792	24,061	26,938	25,403	26,574	28,558
	男 Male	186,942	5,832	6,894	8,860	12,523	14,034	13,394	13,801	14,397
	女 Female	185,163	5,367	6,388	7,932	11,538	12,904	12,009	12,773	14,161

資料來源：基隆市政府民政處 1222-01-02-2

Table 2-3 Resident Population by Age Group

Unit: Persons

40-44歲	45-49歲	50-54歲	55-59歲	60-64歲	65-69歲	70-74歲	75-79歲	80-84歲	85-89歲	90-94歲	95-99歲	100歲 以上 100 Years & Over
40-44 Years	45-49 Years	50-54 Years	55-59 Years	60-64 Years	65-69 Years	70-74 Years	75-79 Years	80-84 Years	85-89 Years	90-94 Years	95-99 Years	100 Years & Over
33,610	33,966	30,245	23,548	12,646	13,232	10,332	8,343	5,679	2,523	794	199	45
17,207	17,278	15,081	11,466	6,034	6,069	4,676	4,329	3,015	1,300	376	90	27
16,403	16,688	15,164	12,082	6,612	7,163	5,656	4,014	2,664	1,223	418	109	18
33,015	34,107	31,048	25,402	13,455	13,359	10,529	8,285	5,990	2,628	849	209	50
16,898	17,384	15,469	12,382	6,445	6,188	4,702	4,166	3,129	1,338	421	87	35
16,117	16,723	15,579	13,020	7,010	7,171	5,827	4,119	2,861	1,290	428	122	15
32,669	33,982	31,948	26,738	15,005	13,125	10,956	8,297	6,156	2,870	869	221	49
16,583	17,267	15,961	13,080	7,256	6,141	4,804	3,987	3,178	1,470	414	99	34
16,086	16,715	15,987	13,658	7,749	6,984	6,152	4,310	2,978	1,400	455	122	15
32,051	33,617	32,102	28,105	17,458	12,022	11,473	8,304	6,161	3,167	928	244	47
16,173	17,092	16,018	13,834	8,492	5,576	5,087	3,834	3,134	1,608	437	119	28
15,878	16,525	16,084	14,271	8,966	6,446	6,386	4,470	3,027	1,559	491	125	19
31,305	33,254	32,468	28,909	20,299	11,420	11,788	8,357	6,238	3,386	1,047	225	50
15,817	16,803	16,272	14,231	9,872	5,321	5,218	3,758	3,122	1,728	478	112	27
15,488	16,451	16,196	14,678	10,427	6,099	6,570	4,599	3,116	1,658	569	113	23
30,613	32,553	32,962	29,219	22,531	11,731	11,996	8,588	6,198	3,529	1,198	254	64
15,385	16,482	16,585	14,412	10,915	5,520	5,372	3,737	3,032	1,754	589	123	41
15,228	16,071	16,377	14,807	11,616	6,211	6,624	4,851	3,166	1,775	609	131	23
29,716	32,053	33,169	29,961	24,332	12,526	12,066	8,811	6,194	3,715	1,290	269	71
14,865	16,193	16,730	14,761	11,760	5,927	5,467	3,773	2,916	1,845	613	136	38
14,851	15,860	16,439	15,200	12,572	6,599	6,599	5,038	3,278	1,870	677	133	33
28,868	31,587	33,045	30,825	25,500	13,994	11,845	9,167	6,231	3,847	1,375	286	73
14,507	15,910	16,630	15,249	12,346	6,683	5,412	3,854	2,810	1,896	659	145	36
14,361	15,677	16,415	15,576	13,154	7,311	6,433	5,313	3,421	1,951	716	141	37
28,136	31,104	32,855	31,172	26,897	16,388	10,942	9,752	6,232	3,927	1,524	298	71
14,120	15,590	16,561	15,391	13,037	7,869	4,954	4,145	2,703	1,899	750	147	41
14,016	15,514	16,294	15,781	13,860	8,519	5,988	5,607	3,529	2,028	774	151	30

表 2-3 現住人口之年齡分配(續)

單位：人

年底及鄉鎮市區別 End of Year & District	性別 Sex	總計 Grand Total	0-4歲	5-9歲	10-14歲	15-19歲	20-24歲	25-29歲	30-34歲	35-39歲
			0-4 Years	5-9 Years	10-14 Years	15-19 Years	20-24 Years	25-29 Years	30-34 Years	35-39 Years
105年底 End of 2016	計 Total	372,100	11,795	12,813	15,900	22,639	26,783	26,052	25,078	28,301
	男 Male	186,524	6,069	6,676	8,354	11,750	14,017	13,775	12,976	14,191
	女 Female	185,576	5,726	6,137	7,546	10,889	12,766	12,277	12,102	14,110
中正區 Jhongjheng	計 Total	52,572	1,591	1,406	2,016	3,018	3,598	3,622	3,642	4,149
	男 Male	26,876	811	769	1,054	1,596	1,924	1,974	1,881	2,130
	女 Female	25,696	780	637	962	1,422	1,674	1,648	1,761	2,019
七堵區 Cidu	計 Total	54,103	1,817	2,011	2,318	3,349	3,967	3,939	3,942	4,267
	男 Male	27,235	944	1,031	1,180	1,690	2,083	2,100	2,041	2,154
	女 Female	26,868	873	980	1,138	1,659	1,884	1,839	1,901	2,113
暖暖區 Nuannuan	計 Total	38,407	1,214	1,281	1,673	2,553	2,974	2,844	2,505	2,863
	男 Male	19,320	614	655	904	1,335	1,559	1,435	1,315	1,433
	女 Female	19,087	600	626	769	1,218	1,415	1,409	1,190	1,430
仁愛區 Renai	計 Total	45,021	1,440	2,239	2,649	2,258	2,423	2,626	2,738	3,434
	男 Male	22,232	756	1,180	1,399	1,140	1,245	1,422	1,364	1,601
	女 Female	22,789	684	1,059	1,250	1,118	1,178	1,204	1,374	1,833
中山區 Jhongshan	計 Total	48,115	1,390	1,246	1,758	2,948	3,692	3,556	3,106	3,486
	男 Male	24,434	699	637	906	1,536	1,958	1,896	1,603	1,820
	女 Female	23,681	691	609	852	1,412	1,734	1,660	1,503	1,666
安樂區 Anle	計 Total	82,014	2,662	3,067	3,846	5,275	6,134	5,573	5,467	6,361
	男 Male	40,666	1,375	1,564	2,042	2,802	3,183	2,882	2,839	3,191
	女 Female	41,348	1,287	1,503	1,804	2,473	2,951	2,691	2,628	3,170
信義區 Sinyi	計 Total	51,868	1,681	1,563	1,640	3,238	3,995	3,892	3,678	3,741
	男 Male	25,761	870	840	869	1,651	2,065	2,066	1,933	1,862
	女 Female	26,107	811	723	771	1,587	1,930	1,826	1,745	1,879

資料來源：基隆市政府民政處 1222-01-02-2

Table 2-3 Resident Population by Age Group(Cont.)

Unit: Persons

40-44歲	45-49歲	50-54歲	55-59歲	60-64歲	65-69歲	70-74歲	75-79歲	80-84歲	85-89歲	90-94歲	95-99歲	100歲 以上 100 Years & Over
40-44 Years	45-49 Years	50-54 Years	55-59 Years	60-64 Years	65-69 Years	70-74 Years	75-79 Years	80-84 Years	85-89 Years	90-94 Years	95-99 Years	100 Years & Over
28,205	30,657	32,585	31,592	27,751	19,206	10,377	10,071	6,306	3,943	1,616	351	79
14,173	15,386	16,335	15,686	13,432	9,200	4,713	4,282	2,654	1,849	797	166	43
14,032	15,271	16,250	15,906	14,319	10,006	5,664	5,789	3,652	2,094	819	185	36
3,929	4,270	4,603	4,513	4,107	3,002	1,603	1,564	990	630	256	52	11
2,056	2,220	2,383	2,276	2,030	1,477	707	666	431	320	136	26	9
1,873	2,050	2,220	2,237	2,077	1,525	896	898	559	310	120	26	2
4,029	4,281	4,611	4,652	3,892	2,638	1,468	1,362	858	482	171	42	7
2,049	2,228	2,297	2,327	1,901	1,248	712	591	358	209	71	17	4
1,980	2,053	2,314	2,325	1,991	1,390	756	771	500	273	100	25	3
2,895	3,336	3,726	3,371	2,614	1,678	870	859	568	380	154	40	9
1,452	1,639	1,852	1,699	1,276	826	393	352	250	220	93	13	5
1,443	1,697	1,874	1,672	1,338	852	477	507	318	160	61	27	4
3,457	3,430	3,466	3,560	3,439	2,616	1,543	1,596	1,107	647	282	58	13
1,636	1,762	1,814	1,792	1,644	1,228	689	681	461	256	127	29	6
1,821	1,668	1,652	1,768	1,795	1,388	854	915	646	391	155	29	7
3,726	4,083	4,373	4,136	3,554	2,498	1,415	1,405	885	594	209	45	10
1,918	2,129	2,259	2,083	1,802	1,194	645	596	360	273	96	19	5
1,808	1,954	2,114	2,053	1,752	1,304	770	809	525	321	113	26	5
6,556	7,050	7,184	6,717	6,047	4,050	2,042	1,923	1,069	636	299	46	10
3,216	3,391	3,461	3,275	2,803	1,926	943	842	456	308	145	19	3
3,340	3,659	3,723	3,442	3,244	2,124	1,099	1,081	613	328	154	27	7
3,613	4,207	4,622	4,643	4,098	2,724	1,436	1,362	829	574	245	68	19
1,846	2,017	2,269	2,234	1,976	1,301	624	554	338	263	129	43	11
1,767	2,190	2,353	2,409	2,122	1,423	812	808	491	311	116	25	8

表 2-4 現住人口之年齡結構  
Table 2-4 Resident Population by Age Structure

年底及鄉鎮市區別 End of Year & District	年齡分配 By Age						扶老 比(%) Old Age Popu- lation Ratio	扶幼 比(%) Young Age Popu- lation Ratio	扶養 比(%) Depen- dency Ratio	老化 指數 (%) Aged- Child Ratio
	0-14歲 (人) 0-14 Years (Persons)		15-64歲 (人) 15-64 Years (Persons)		65歲以上 (人) 65 Years & Over (Persons)					
	比率 (%) Rate	比率 (%) Rate	比率 (%) Rate	比率 (%) Rate						
96年底 End of 2007	64,533	16.53	284,717	72.93	41,147	10.54	14.45	22.67	37.12	63.76
97年底 End of 2008	61,293	15.76	285,787	73.47	41,899	10.77	14.66	21.45	36.11	68.36
98年底 End of 2009	58,303	15.01	287,475	74.03	42,543	10.96	14.80	20.28	35.08	72.97
99年底 End of 2010	54,388	14.16	287,400	74.82	42,346	11.02	14.73	18.92	33.66	77.86
100年底 End of 2011	50,473	13.28	286,943	75.53	42,511	11.19	14.82	17.59	32.41	84.23
101年底 End of 2012	47,586	12.62	286,009	75.83	43,558	11.55	15.23	16.64	31.87	91.54
102年底 End of 2013	45,477	12.13	284,495	75.88	44,942	11.99	15.80	15.99	31.78	98.82
103年底 End of 2014	43,317	11.61	282,942	75.84	46,818	12.55	16.55	15.31	31.86	108.08
104年底 End of 2015	41,273	11.09	281,698	75.70	49,134	13.20	17.44	14.65	32.09	119.05
105年底 End of 2016	40,508	10.89	279,643	75.15	51,949	13.96	18.58	14.49	33.06	128.24
中正區 Zhongheng	5,013	9.54	39,451	75.04	8,108	15.42	20.55	12.71	33.26	161.74
七堵區 Cidu	6,146	11.36	40,929	75.65	7,028	12.99	17.17	15.02	32.19	114.35
暖暖區 Nuannuan	4,168	10.85	29,681	77.28	4,558	11.87	15.36	14.04	29.40	109.36
仁愛區 Renai	6,328	14.06	30,831	68.48	7,862	17.46	25.50	20.52	46.03	124.24
中山區 Jhongshan	4,394	9.13	36,660	76.19	7,061	14.68	19.26	11.99	31.25	160.70
安樂區 Anle	9,575	11.67	62,364	76.04	10,075	12.28	16.16	15.35	31.51	105.22
信義區 Sinyi	4,884	9.42	39,727	76.59	7,257	13.99	18.27	12.29	30.56	148.59

資料來源：基隆市政府民政處 1222-01-02-2

說明：老化指數 = (65歲以上口數 / 0-14歲人口數) \* 100。



表 2-5 15歲以上現住人口之教育程度－按年齡別分

單位：人

年底及年齡組別 End of Year & Age Group	性別 Sex	總計 Grand Total	識字者				
			合計 Total	研究所 Graduate School		肄業 Un-graduated	
				畢業 Graduated	肄業 Un-graduated		
96年底 End of 2007	計 Total 男 Male 女 Female	325,864 164,276 161,588	318,462 163,043 155,419	6,560 4,431 2,129	2,823 1,719 1,104		
97年底 End of 2008	計 Total 男 Male 女 Female	327,686 164,964 162,722	320,688 163,821 156,867	7,269 4,882 2,387	2,856 1,695 1,161		
年底及年齡組別 End of Year & Age Group	性別 Sex	總計 Grand Total	識字者				
			合計 Total	博士 Doctor		碩士 Master	
				畢業 Graduated	肄業 Un-graduated	畢業 Graduated	肄業 Un-graduated
98年底 End of 2009	計 Total 男 Male 女 Female	330,018 165,551 164,467	323,393 164,494 158,899	133 95 38	166 115 51	7,556 5,034 2,522	2,923 1,673 1,250
99年底 End of 2010	計 Total 男 Male 女 Female	329,746 165,243 164,503	323,516 164,272 159,244	211 158 53	259 180 79	7,899 5,226 2,673	2,977 1,665 1,312
100年底 End of 2011	計 Total 男 Male 女 Female	329,454 165,064 164,390	323,602 164,180 159,422	547 437 110	345 242 103	8,151 5,250 2,901	3,242 1,843 1,399
101年底 End of 2012	計 Total 男 Male 女 Female	329,567 165,145 164,422	324,107 164,330 159,777	588 468 120	391 276 115	8,601 5,495 3,106	3,470 1,997 1,473
102年底 End of 2013	計 Total 男 Male 女 Female	329,437 164,960 164,477	324,350 164,216 160,134	621 486 135	432 308 124	9,191 5,824 3,367	3,549 2,044 1,505
103年底 End of 2014	計 Total 男 Male 女 Female	329,760 165,068 164,692	325,021 164,382 160,639	658 521 137	466 327 139	9,681 6,060 3,621	3,604 2,127 1,477
104年底 End of 2015	計 Total 男 Male 女 Female	330,832 165,356 165,476	326,412 164,715 161,697	696 545 151	477 324 153	10,163 6,332 3,831	3,690 2,174 1,516

資料來源：基隆市政府民政處 1511-00-01-2

**Table 2-5 Educational Attainments of Resident Population Aged 15 and Over by Age Group**

Unit: Persons

Literate							
大學 (含獨立學院) University & College		專科 Junior College					
		二、三年制 2 or 3 Years		五年制 5 Years			
畢業 Graduated	肄業 Un-graduated	畢業 Graduated	肄業 Un-graduated	後二年 Last 2 Years		前三年 First 3 Years	
				畢業 Graduated	肄業 Un-graduated	肄業 Un-graduated	
34,277	15,081	22,949	5,559	14,120	1,044	1,858	
17,488	7,888	11,433	3,268	7,808	644	577	
16,789	7,193	11,516	2,291	6,312	400	1,281	
36,951	15,854	22,660	5,527	13,767	1,010	1,921	
18,703	8,286	11,355	3,269	7,585	622	610	
18,248	7,568	11,305	2,258	6,182	388	1,311	

Literate							
大學 (含獨立學院) University & College		專科 Junior College					
		二、三年制 2 or 3 Years		五年制 5 Years			
畢業 Graduated	肄業 Un-graduated	畢業 Graduated	肄業 Un-graduated	後二年 Last 2 Years		前三年 First 3 Years	
				畢業 Graduated	肄業 Un-graduated	肄業 Un-graduated	
39,558	16,153	22,489	5,222	13,478	993	2,034	
19,869	8,447	11,310	3,103	7,451	609	641	
19,689	7,706	11,179	2,119	6,027	384	1,393	
41,521	17,271	22,198	4,961	13,089	951	2,172	
20,791	9,079	11,236	2,927	7,259	602	673	
20,730	8,192	10,962	2,034	5,830	349	1,499	
42,908	18,507	21,857	4,937	12,860	940	2,154	
21,415	9,668	11,095	2,921	7,145	584	696	
21,493	8,839	10,762	2,016	5,715	356	1,458	
44,946	19,521	21,643	4,804	12,780	912	2,233	
22,398	10,201	11,006	2,869	7,061	564	721	
22,548	9,320	10,637	1,935	5,719	348	1,512	
47,072	20,653	21,590	4,592	12,687	912	2,321	
23,406	10,842	11,006	2,749	6,967	565	760	
23,666	9,811	10,584	1,843	5,720	347	1,561	
49,229	21,224	21,574	4,515	12,619	891	2,448	
24,438	11,186	11,006	2,715	6,887	553	807	
24,791	10,038	10,568	1,800	5,732	338	1,641	
51,508	21,477	21,570	4,426	12,599	890	2,491	
25,438	11,435	11,012	2,673	6,819	556	836	
26,070	10,042	10,558	1,753	5,780	334	1,655	



表 2-5 15歲以上現住人口之教育程度－按年齡別分(續1)

單位：人

年底及年齡組別 End of Year & Age Group	性別 Sex	識字者			
		高中 Senior High School		高職 Vocational High School	
		畢業 Graduated	肄業 Un-graduated	畢業 Graduated	肄業 Un-graduated
96年底 End of 2007	計 Total	22,599	10,547	69,606	17,709
	男 Male	12,644	5,554	35,736	10,517
	女 Female	9,955	4,993	33,870	7,192
97年底 End of 2008	計 Total	22,664	10,553	69,407	17,821
	男 Male	12,645	5,497	35,610	10,610
	女 Female	10,019	5,056	33,797	7,211
年底及年齡組別 End of Year & Age Group	性別 Sex	識字者			
		高中 Senior High School		高職 Vocational High School	
		畢業 Graduated	肄業 Un-graduated	畢業 Graduated	肄業 Un-graduated
98年底 End of 2009	計 Total	22,750	10,482	69,951	18,394
	男 Male	12,573	5,512	35,873	10,825
	女 Female	10,177	4,970	34,078	7,569
99年底 End of 2010	計 Total	22,154	10,388	69,347	17,965
	男 Male	12,174	5,434	35,545	10,630
	女 Female	9,980	4,954	33,802	7,335
100年底 End of 2011	計 Total	21,557	10,403	68,622	17,916
	男 Male	11,812	5,423	35,213	10,647
	女 Female	9,745	4,980	33,409	7,269
101年底 End of 2012	計 Total	21,119	10,447	68,028	17,359
	男 Male	11,519	5,467	34,886	10,525
	女 Female	9,600	4,980	33,142	6,834
102年底 End of 2013	計 Total	20,522	10,182	67,347	17,298
	男 Male	11,137	5,256	34,580	10,556
	女 Female	9,385	4,926	32,767	6,742
103年底 End of 2014	計 Total	20,323	9,920	67,345	16,875
	男 Male	10,991	5,090	34,576	10,395
	女 Female	9,332	4,830	32,769	6,480
104年底 End of 2015	計 Total	20,202	9,640	67,280	16,990
	男 Male	10,866	4,887	34,512	10,399
	女 Female	9,336	4,753	32,768	6,591

資料來源：基隆市政府民政處 1511-00-01-2

**Table 2-5 Educational Attainments of Resident Population Aged 15 and Over  
by Age Group(Cont. 1)**

Unit: Persons

Literate								不識 字者 Illiterate
國(初)中 Junior High School		初職 Junior Vocational School		小學 Primary School		自修 Self-Study		
畢業 Graduated	肄業 Un-graduated	畢業 Graduated	肄業 Un-graduated	畢業 Graduated	肄業 Un-graduated			
36,837	8,497	349	92	40,688	5,648	1,619	7,402	
19,787	4,411	199	53	16,204	2,013	669	1,233	
17,050	4,086	150	39	24,484	3,635	950	6,169	
36,776	8,308	344	92	39,758	5,616	1,534	6,998	
19,670	4,333	191	53	15,610	1,984	611	1,143	
17,106	3,975	153	39	24,148	3,632	923	5,855	
Literate								不識 字者 Illiterate
國(初)中 Junior High School		初職 Junior Vocational School		小學 Primary School		自修 Self-Study		
畢業 Graduated	肄業 Un-graduated	畢業 Graduated	肄業 Un-graduated	畢業 Graduated	肄業 Un-graduated			
36,572	8,173	333	91	38,981	5,523	1,438	6,625	
19,343	4,234	186	51	15,082	1,917	551	1,057	
17,229	3,939	147	40	23,899	3,606	887	5,568	
36,773	8,147	323	83	38,030	5,446	1,351	6,230	
19,356	4,203	178	47	14,535	1,871	503	971	
17,417	3,944	145	36	23,495	3,575	848	5,259	
36,508	7,955	315	83	37,224	5,307	1,264	5,852	
19,131	4,119	174	48	14,073	1,785	459	884	
17,377	3,836	141	35	23,151	3,522	805	4,968	
36,236	7,995	316	81	36,276	5,154	1,207	5,460	
18,905	4,089	170	46	13,531	1,703	433	815	
17,331	3,906	146	35	22,745	3,451	774	4,645	
35,806	7,529	323	81	35,397	5,099	1,146	5,087	
18,589	3,850	173	46	13,024	1,650	398	744	
17,217	3,679	150	35	22,373	3,449	748	4,343	
35,300	7,554	318	81	34,378	4,946	1,072	4,739	
18,172	3,850	167	46	12,520	1,587	361	686	
17,128	3,704	151	35	21,858	3,359	711	4,053	
35,096	7,423	318	81	33,535	4,860	1,000	4,420	
18,000	3,769	165	45	12,062	1,529	337	641	
17,096	3,654	153	36	21,473	3,331	663	3,779	

表 2-5 15歲以上現住人口之教育程度－按年齡別分(續2)

單位：人

年底及年齡組別 End of Year & Age Group	性別 Sex	總計 Grand Total	識字者				
			合計 Total	博士 Doctor		碩士 Master	
				畢業 Graduated	肄業 Un-graduated	畢業 Graduated	肄業 Un-graduated
105年底 End of 2016	計 Total	331,592	327,469	725	491	10,737	3,804
	男 Male	165,425	164,834	561	326	6,650	2,204
	女 Female	166,167	162,635	164	165	4,087	1,600
15-19歲	計 Total	22,639	22,623	-	-	-	-
15-19 Years	男 Male	11,750	11,742	-	-	-	-
	女 Female	10,889	10,881	-	-	-	-
20-24歲	計 Total	26,783	26,782	-	7	164	1,067
20-24 Years	男 Male	14,017	14,017	-	7	99	641
	女 Female	12,766	12,765	-	-	65	426
25-29歲	計 Total	26,052	26,051	7	98	2,037	829
25-29 Years	男 Male	13,775	13,775	5	69	1,276	480
	女 Female	12,277	12,276	2	29	761	349
30-34歲	計 Total	25,078	25,074	67	100	2,109	487
30-34 Years	男 Male	12,976	12,976	50	63	1,290	269
	女 Female	12,102	12,098	17	37	819	218
35-39歲	計 Total	28,301	28,289	122	71	1,711	440
35-39 Years	男 Male	14,191	14,190	92	39	988	251
	女 Female	14,110	14,099	30	32	723	189
40-44歲	計 Total	28,205	28,190	92	74	1,441	326
40-44 Years	男 Male	14,173	14,166	58	49	852	185
	女 Female	14,032	14,024	34	25	589	141
45-49歲	計 Total	30,657	30,629	84	61	1,203	301
45-49 Years	男 Male	15,386	15,374	63	39	690	146
	女 Female	15,271	15,255	21	22	513	155
50-54歲	計 Total	32,585	32,550	117	47	893	161
50-54 Years	男 Male	16,335	16,326	84	31	595	99
	女 Female	16,250	16,224	33	16	298	62
55-59歲	計 Total	31,592	31,533	98	16	543	95
55-59 Years	男 Male	15,686	15,673	86	16	361	63
	女 Female	15,906	15,860	12	-	182	32
60-64歲	計 Total	27,751	27,630	71	14	333	68
60-64 Years	男 Male	13,432	13,409	62	10	254	45
	女 Female	14,319	14,221	9	4	79	23
65歲以上	計 Total	51,949	48,118	67	3	303	30
65 Years of Age and Over	男 Male	23,704	23,186	61	3	245	25
	女 Female	28,245	24,932	6	-	58	5

資料來源：基隆市政府民政處 1511-00-01-2

**Table 2-5 Educational Attainments of Resident Population Aged 15 and Over by Age Group(Cont. 2)**

Unit: Persons

Literate							
大學 (含獨立學院) University & College		專科 Junior College					
		二、三年制 2 or 3 Years		五年制 5 Years			
畢業 Graduated	肄業 Un-graduated	畢業 Graduated	肄業 Un-graduated	後二年 Last 2 Years		前三年 First 3 Years	
				畢業 Graduated	肄業 Un-graduated	肄業 Un-graduated	
54,248	21,390	21,567	4,364	12,596	893	2,594	
26,626	11,476	11,012	2,630	6,758	548	892	
27,622	9,914	10,555	1,734	5,838	345	1,702	
-	5,247	-	184	-	18	1,776	
-	2,653	-	115	-	1	494	
-	2,594	-	69	-	17	1,282	
6,729	11,251	596	554	689	37	494	
2,909	6,025	388	345	130	18	237	
3,820	5,226	208	209	559	19	257	
13,225	1,806	940	635	427	16	156	
6,221	1,157	527	413	75	8	67	
7,004	649	413	222	352	8	89	
9,625	875	2,359	958	414	40	121	
4,551	543	1,204	608	120	20	59	
5,074	332	1,155	350	294	20	62	
6,759	656	4,485	725	794	217	19	
3,178	358	2,003	438	336	122	15	
3,581	298	2,482	287	458	95	4	
4,662	357	4,189	438	1,594	124	6	
2,289	179	1,960	243	769	83	5	
2,373	178	2,229	195	825	41	1	
3,428	319	3,269	314	1,991	117	9	
1,671	135	1,606	161	1,081	70	7	
1,757	184	1,663	153	910	47	2	
2,894	278	2,365	236	2,316	101	5	
1,443	108	1,314	126	1,343	68	3	
1,451	170	1,051	110	973	33	2	
2,463	211	1,438	169	1,936	106	6	
1,327	104	813	92	1,240	74	3	
1,136	107	625	77	696	32	3	
1,910	209	943	76	1,420	75	1	
1,172	95	576	36	934	55	1	
738	114	367	40	486	20	-	
2,553	181	983	75	1,015	42	1	
1,865	119	621	53	730	29	1	
688	62	362	22	285	13	-	

表 2-5 15歲以上現住人口之教育程度－按年齡別分(續完)

單位：人

年底及年齡組別 End of Year & Age Group	性別 Sex	識字者			
		高中 Senior High School		高職 Vocational High School	
		畢業 Graduated	肄業 Un-graduated	畢業 Graduated	肄業 Un-graduated
105年底 End of 2016	計 Total	20,063	9,233	67,334	17,069
	男 Male	10,729	4,917	34,484	10,409
	女 Female	9,334	4,316	32,850	6,660
15-19歲	計 Total	182	5,137	654	7,037
15-19 Years	男 Male	106	2,663	425	4,147
	女 Female	76	2,474	229	2,890
20-24歲	計 Total	337	210	2,466	1,587
20-24 Years	男 Male	196	102	1,484	1,027
	女 Female	141	108	982	560
25-29歲	計 Total	447	189	2,778	1,509
25-29 Years	男 Male	233	94	1,562	999
	女 Female	214	95	1,216	510
30-34歲	計 Total	705	417	3,621	1,467
30-34 Years	男 Male	324	230	2,018	893
	女 Female	381	187	1,603	574
35-39歲	計 Total	1,671	419	6,515	987
35-39 Years	男 Male	782	254	3,398	657
	女 Female	889	165	3,117	330
40-44歲	計 Total	2,330	392	8,026	759
40-44 Years	男 Male	1,140	229	3,926	477
	女 Female	1,190	163	4,100	282
45-49歲	計 Total	2,812	457	10,468	979
45-49 Years	男 Male	1,428	254	5,047	561
	女 Female	1,384	203	5,421	418
50-54歲	計 Total	3,005	566	11,176	1,028
50-54 Years	男 Male	1,532	295	5,251	603
	女 Female	1,473	271	5,925	425
55-59歲	計 Total	2,869	560	10,097	835
55-59 Years	男 Male	1,517	294	4,955	508
	女 Female	1,352	266	5,142	327
60-64歲	計 Total	2,516	489	6,833	482
60-64 Years	男 Male	1,442	239	3,489	283
	女 Female	1,074	250	3,344	199
65歲以上	計 Total	3,189	397	4,700	399
65 Years of Age and Over	男 Male	2,029	263	2,929	254
	女 Female	1,160	134	1,771	145

資料來源：基隆市政府民政處 1511-00-01-2

**Table 2-5 Educational Attainments of Resident Population Aged 15 and Over  
by Age Group(Cont. End)**

Unit: Persons

Literate							自修 Self-Study	不識 字者 Illiterate
國(初)中 Junior High School		初職 Junior Vocational School		小學 Primary School				
畢業 Graduated	肄業 Un-graduated	畢業 Graduated	肄業 Un-graduated	畢業 Graduated	肄業 Un-graduated			
34,943	7,022	314	79	32,408	4,655	940	4,123	
17,674	3,507	160	43	11,488	1,435	305	591	
17,269	3,515	154	36	20,920	3,220	635	3,532	
933	1,133	-	-	53	269	-	16	
388	579	-	-	29	142	-	8	
545	554	-	-	24	127	-	8	
521	60	-	-	5	8	-	1	
366	36	-	-	3	4	-	-	
155	24	-	-	2	4	-	1	
773	149	-	-	16	14	-	1	
507	73	-	-	3	6	-	-	
266	76	-	-	13	8	-	1	
1,225	258	-	-	156	68	2	4	
588	128	-	-	10	8	-	-	
637	130	-	-	146	60	2	4	
2,009	342	-	-	227	118	2	12	
1,070	160	-	-	22	27	-	1	
939	182	-	-	205	91	2	11	
2,706	370	-	-	197	106	1	15	
1,475	188	-	-	25	33	1	7	
1,231	182	-	-	172	73	-	8	
3,980	439	-	-	320	75	3	28	
2,076	243	-	-	79	17	-	12	
1,904	196	-	-	241	58	3	16	
5,789	521	-	-	940	105	7	35	
2,864	258	-	-	276	32	1	9	
2,925	263	-	-	664	73	6	26	
6,611	696	9	2	2,512	248	13	59	
3,125	334	3	-	680	76	2	13	
3,486	362	6	2	1,832	172	11	46	
4,093	957	77	28	6,350	651	34	121	
1,919	457	32	11	2,106	184	7	23	
2,174	500	45	17	4,244	467	27	98	
6,303	2,097	228	49	21,632	2,993	878	3,831	
3,296	1,051	125	32	8,255	906	294	518	
3,007	1,046	103	17	13,377	2,087	584	3,313	

表 2-6 15歲以上現住人口之教育程度－按鄉鎮市區別分

單位：人

年底及 鄉鎮市區別 End of Year & District	性別 Sex	總計 Grand Total	識字者				
			合計 Total	博士 Doctor		碩士 Master	
				畢業 Graduated	肄業 Un-graduated	畢業 Graduated	肄業 Un-graduated
105年底 End of 2016	計 Total	331,592	327,469	725	491	10,737	3,804
	男 Male	165,425	164,834	561	326	6,650	2,204
	女 Female	166,167	162,635	164	165	4,087	1,600
中正區 Jhongjheng	計 Total	47,559	46,799	163	64	1,462	515
	男 Male	24,242	24,120	143	42	902	290
	女 Female	23,317	22,679	20	22	560	225
七堵區 Cidu	計 Total	47,957	47,437	71	49	1,447	511
	男 Male	24,080	24,019	52	33	906	301
	女 Female	23,877	23,418	19	16	541	210
暖暖區 Nuannuan	計 Total	34,239	33,907	56	50	1,064	396
	男 Male	17,147	17,108	38	34	672	232
	女 Female	17,092	16,799	18	16	392	164
仁愛區 Renai	計 Total	38,693	38,072	102	75	1,293	423
	男 Male	18,897	18,802	76	54	798	252
	女 Female	19,796	19,270	26	21	495	171
中山區 Jhongshan	計 Total	43,721	42,931	65	49	1,116	430
	男 Male	22,192	22,085	53	30	691	245
	女 Female	21,529	20,846	12	19	425	185
安樂區 Anle	計 Total	72,439	71,820	141	110	2,604	915
	男 Male	35,685	35,593	105	74	1,604	535
	女 Female	36,754	36,227	36	36	1,000	380
信義區 Sinyi	計 Total	46,984	46,503	127	94	1,751	614
	男 Male	23,182	23,107	94	59	1,077	349
	女 Female	23,802	23,396	33	35	674	265

資料來源：基隆市政府民政處 1511-00-01-3

**Table 2-6 Educational Attainments of Resident Population Aged 15 and Over  
by Townships, Cities & Districts**

Unit: Persons

Literate							
大學 (含獨立學院) University & College		專科 Junior College					
		二、三年制 2 or 3 Years		五年制 5 Years			
畢業 Graduated	肄業 Un-graduated	畢業 Graduated	肄業 Un-graduated	後二年 Last 2 Years		前三年 First 3 Years	
				畢業 Graduated	肄業 Un-graduated	肄業 Un-graduated	
54,248	21,390	21,567	4,364	12,596	893	2,594	
26,626	11,476	11,012	2,630	6,758	548	892	
27,622	9,914	10,555	1,734	5,838	345	1,702	
7,093	2,859	2,564	619	1,621	105	368	
3,507	1,550	1,339	390	908	68	128	
3,586	1,309	1,225	229	713	37	240	
7,680	3,035	3,258	682	1,581	129	308	
3,745	1,637	1,761	374	843	82	78	
3,935	1,398	1,497	308	738	47	230	
5,604	2,439	2,401	490	1,390	98	224	
2,735	1,297	1,253	299	737	54	67	
2,869	1,142	1,148	191	653	44	157	
6,267	2,047	2,435	472	1,472	103	278	
3,096	1,118	1,138	275	805	66	95	
3,171	929	1,297	197	667	37	183	
6,310	2,645	2,800	557	1,264	103	472	
3,120	1,450	1,475	354	694	58	157	
3,190	1,195	1,325	203	570	45	315	
12,551	5,061	5,177	892	3,153	211	560	
6,093	2,691	2,566	533	1,632	131	205	
6,458	2,370	2,611	359	1,521	80	355	
8,743	3,304	2,932	652	2,115	144	384	
4,330	1,733	1,480	405	1,139	89	162	
4,413	1,571	1,452	247	976	55	222	



表 2-6 15歲以上現住人口之教育程度－按鄉鎮市區別分(續)

單位：人

年底及 鄉鎮市區別 End of Year & District	性別 Sex	識字者			
		高中 Senior High School		高職 Vocational High School	
		畢業 Graduated	肄業 Un-graduated	畢業 Graduated	肄業 Un-graduated
105年底 End of 2016	計 Total	20,063	9,233	67,334	17,069
	男 Male	10,729	4,917	37,184	10,409
	女 Female	9,334	4,316	32,850	6,660
中正區 Jhongjheng	計 Total	2,775	1,128	9,512	2,795
	男 Male	1,468	631	4,979	1,743
	女 Female	1,307	497	4,533	1,052
七堵區 Cidu	計 Total	2,878	1,330	8,822	2,633
	男 Male	1,584	694	4,602	1,614
	女 Female	1,294	636	4,220	1,019
暖暖區 Nuannuan	計 Total	2,127	1,016	7,121	1,797
	男 Male	1,121	543	6,303	1,073
	女 Female	1,006	473	3,518	724
仁愛區 Renai	計 Total	2,302	866	7,895	1,747
	男 Male	1,248	469	4,045	1,041
	女 Female	1,054	397	3,850	706
中山區 Jhongshan	計 Total	2,391	1,135	9,045	2,457
	男 Male	1,369	646	4,805	1,514
	女 Female	1,022	489	4,240	943
安樂區 Anle	計 Total	4,521	2,539	15,592	3,398
	男 Male	2,395	1,284	7,816	2,075
	女 Female	2,126	1,255	7,776	1,323
信義區 Sinyi	計 Total	3,069	1,219	9,347	2,242
	男 Male	1,544	650	4,634	1,349
	女 Female	1,525	569	4,713	893

資料來源：基隆市政府民政處 1511-00-01-3

**Table 2-6 Educational Attainments of Resident Population Aged 15 and Over  
by Townships, Cities & Districts(Cont.)**

Unit: Persons

Literate							自修 Self-Study	不識 字者 Illiterate
國(初)中 Junior High School		初職 Junior Vocational School		小學 Primary School				
畢業 Graduated	肄業 Un-graduated	畢業 Graduated	肄業 Un-graduated	畢業 Graduated	肄業 Un-graduated			
34,943	7,022	314	79	32,408	4,655	940	4,123	
17,674	3,507	160	43	11,488	1,435	305	591	
17,269	3,515	154	36	20,920	3,220	635	3,532	
6,092	973	62	12	5,014	826	177	760	
3,164	529	34	6	1,958	286	55	122	
2,928	444	28	6	3,056	540	122	638	
5,681	912	32	12	5,522	746	118	520	
2,922	478	17	6	2,024	228	38	61	
2,759	434	15	6	3,498	518	80	459	
3,497	552	20	8	3,053	414	90	332	
1,821	277	10	4	1,085	129	24	39	
1,676	275	10	4	1,968	285	66	293	
4,020	827	52	11	4,655	625	105	621	
2,001	443	28	7	1,537	184	26	95	
2,019	384	24	4	3,118	441	79	526	
5,172	887	50	11	5,036	767	169	790	
2,788	493	23	7	1,814	236	63	107	
2,384	394	27	4	3,222	531	106	683	
6,016	2,067	63	18	5,264	789	178	619	
2,865	855	36	12	1,786	234	66	92	
3,151	1,212	27	6	3,478	555	112	527	
4,465	804	35	7	3,864	488	103	481	
2,113	432	12	1	1,284	138	33	75	
2,352	372	23	6	2,580	350	70	406	

表 2-7 現住人口之婚姻狀況－按年齡別分

單位：人

年底別及年齡組別 End of Year & Age Group		總計 Grand Total			未婚 Unmarried		
		計 Total	男 Male	女 Female	合計 Total	男 Male	女 Female
96年底		390,397	197,788	192,609	179,313	97,412	81,901
End of 2007							
97年底		388,979	196,877	192,102	177,042	96,209	80,833
End of 2008							
98年底		388,132	195,743	192,389	175,916	95,550	80,366
End of 2009							
99年底		384,134	193,573	190,561	172,873	93,876	78,997
End of 2010							
100年底		379,927	191,367	188,560	169,108	92,010	77,098
End of 2011							
101年底		377,153	189,951	187,202	167,058	90,964	76,094
End of 2012							
102年底		374,914	188,649	186,265	164,689	89,683	75,006
End of 2013							
103年底		373,077	187,605	185,472	162,530	88,515	74,015
End of 2014							
104年底		372,105	186,942	185,163	160,923	87,688	73,235
End of 2015							
105年底		372,100	186,524	185,576	159,959	87,020	72,939
End of 2016							
未滿 15 歲	Under 15 Years	40,508	21,099	19,409	40,508	21,099	19,409
15 - 19 歲	15-19 Years	22,639	11,750	10,889	22,574	11,738	10,836
20 - 24 歲	20-24 Years	26,783	14,017	12,766	25,852	13,686	12,166
25 - 29 歲	25-29 Years	26,052	13,775	12,277	22,119	12,248	9,871
30 - 34 歲	30-34 Years	25,078	12,976	12,102	14,620	8,553	6,067
35 - 39 歲	35-39 Years	28,301	14,191	14,110	10,533	6,269	4,264
40 - 44 歲	40-44 Years	28,205	14,173	14,032	7,116	4,171	2,945
45 - 49 歲	45-49 Years	30,657	15,386	15,271	5,505	3,128	2,377
50 - 54 歲	50-54 Years	32,585	16,335	16,250	4,375	2,479	1,896
55 - 59 歲	55-59 Years	31,592	15,686	15,906	3,079	1,766	1,313
60 - 64 歲	60-64 Years	27,751	13,432	14,319	1,861	966	895
65 - 69 歲	65-69 Years	19,206	9,200	10,006	905	414	491
70 - 74 歲	70-74 Years	10,377	4,713	5,664	258	124	134
75 - 79 歲	75-79 Years	10,071	4,282	5,789	244	129	115
80 - 84 歲	80-84 Years	6,306	2,654	3,652	126	59	67
85 - 89 歲	85-89 Years	3,943	1,849	2,094	157	105	52
90 - 94 歲	90-94 Years	1,616	797	819	93	62	31
95 - 100 歲	95-99 Years	351	166	185	25	18	7
100 歲以上	100 Years of Age and Over	79	43	36	9	6	3

資料來源：基隆市政府民政處 1222-01-03-2

**Table 2-7 Marital Status of Resident Population by Age Group**

Unit: Persons

有偶 Currently Married			離婚 Divorced			喪偶 Widowed		
合計 Total	男 Male	女 Female	合計 Total	男 Male	女 Female	合計 Total	男 Male	女 Female
163,827	83,886	79,941	26,566	12,829	13,737	20,691	3,661	17,030
163,426	83,714	79,712	27,545	13,318	14,227	20,966	3,636	17,330
162,241	82,677	79,564	28,674	13,867	14,807	21,301	3,649	17,652
159,939	81,574	78,365	29,755	14,439	15,316	21,567	3,684	17,883
158,330	80,731	77,599	30,602	14,888	15,714	21,887	3,738	18,149
156,456	79,849	76,607	31,483	15,319	16,164	22,156	3,819	18,337
155,588	79,413	76,175	32,305	15,759	16,546	22,332	3,794	18,538
154,976	79,179	75,797	33,028	16,091	16,937	22,543	3,820	18,723
154,699	78,981	75,718	33,740	16,394	17,346	22,743	3,879	18,864
154,718	78,923	75,795	34,509	16,701	17,808	22,914	3,880	19,034
-	-	-	-	-	-	-	-	-
52	11	41	13	1	12	-	-	-
757	270	487	173	60	113	1	1	-
3,357	1,321	2,036	572	205	367	4	1	3
8,898	3,877	5,021	1,508	539	969	52	7	45
14,642	6,678	7,964	2,995	1,232	1,763	131	12	119
16,481	8,009	8,472	4,327	1,960	2,367	281	33	248
18,999	9,313	9,686	5,627	2,845	2,782	526	100	426
21,223	10,700	10,523	5,991	2,987	3,004	996	169	827
21,351	10,904	10,447	5,510	2,758	2,752	1,652	258	1,394
19,223	10,056	9,167	3,995	1,996	1,999	2,672	414	2,258
12,963	7,175	5,788	2,112	1,153	959	3,226	458	2,768
6,570	3,747	2,823	738	424	314	2,811	418	2,393
5,381	3,300	2,081	511	275	236	3,935	578	3,357
2,803	1,876	927	238	136	102	3,139	583	2,556
1,436	1,166	270	132	83	49	2,218	495	1,723
468	417	51	56	38	18	999	280	719
94	86	8	9	7	2	223	55	168
20	17	3	2	2	-	48	18	30

表 2-8 現住人口之婚姻狀況－按鄉鎮市區別分

單位：人

年底及鄉鎮市區別 End of Year & District	總計 Grand Total			未婚 Unmarried		
	計 Total	男 Male	女 Female	合計 Total	男 Male	女 Female
96年底 End of 2007	390,397	197,788	192,609	179,313	97,412	81,901
97年底 End of 2008	388,979	196,877	192,102	177,042	96,209	80,833
98年底 End of 2009	388,132	195,743	192,389	175,916	95,550	80,366
99年底 End of 2010	384,134	193,573	190,561	172,873	93,876	78,997
100年底 End of 2011	379,927	191,367	188,560	169,108	92,010	77,098
101年底 End of 2012	377,153	189,951	187,202	167,058	90,964	76,094
102年底 End of 2013	374,914	188,649	186,265	164,689	89,683	75,006
103年底 End of 2014	373,077	187,605	185,472	162,530	88,515	74,015
104年底 End of 2015	372,105	186,942	185,163	160,923	87,688	73,235
105年底 End of 2016	372,100	186,524	185,576	159,959	87,020	72,939
中正區 Jhongheng	52,572	26,876	25,696	22,119	12,345	9,774
七堵區 Cidu	54,103	27,235	26,868	23,415	12,694	10,721
暖暖區 Nuannuan	38,407	19,320	19,087	16,623	9,010	7,613
仁愛區 Renai	45,021	22,232	22,789	19,537	10,590	8,947
中山區 Jhongshan	48,115	24,434	23,681	20,463	11,313	9,150
安樂區 Anle	82,014	40,666	41,348	35,656	19,139	16,517
信義區 Sinyi	51,868	25,761	26,107	22,146	11,929	10,217

資料來源：基隆市政府民政處 1222-01-03-3

**Table 2-8 Marital Status of Resident Population  
by Townships, Cities & Districts**

Unit: Persons

有偶 Currently Married			離婚 Divorced			喪偶 Widowed		
合計 Total	男 Male	女 Female	合計 Total	男 Male	女 Female	合計 Total	男 Male	女 Female
163,827	83,886	79,941	26,566	12,829	13,737	20,691	3,661	17,030
163,426	83,714	79,712	27,545	13,318	14,227	20,966	3,636	17,330
162,241	82,677	79,564	28,674	13,867	14,807	21,301	3,649	17,652
159,939	81,574	78,365	29,755	14,439	15,316	21,567	3,684	17,883
158,330	80,731	77,599	30,602	14,888	15,714	21,887	3,738	18,149
156,456	79,849	76,607	31,483	15,319	16,164	22,156	3,819	18,337
155,588	79,413	76,175	32,305	15,759	16,546	22,332	3,794	18,538
154,976	79,179	75,797	33,028	16,091	16,937	22,543	3,820	18,723
154,699	78,981	75,718	33,740	16,394	17,346	22,743	3,879	18,864
154,718	78,923	75,795	34,509	16,701	17,808	22,914	3,880	19,034
21,593	11,268	10,325	5,296	2,669	2,627	3,564	594	2,970
22,869	11,700	11,169	4,578	2,288	2,290	3,241	553	2,688
16,042	8,173	7,869	3,641	1,754	1,887	2,101	383	1,718
18,069	9,090	8,979	4,135	2,013	2,122	3,280	539	2,741
19,650	10,183	9,467	4,761	2,391	2,370	3,241	547	2,694
34,450	17,299	17,151	7,498	3,478	4,020	4,410	750	3,660
22,045	11,210	10,835	4,600	2,108	2,492	3,077	514	2,563

表 2-9 現住原住民戶口數

年底及鄉鎮市區別 End of Year & District	戶數(戶) No. of Households(Households)		
	合計 Total	平地原住民 Indigene of Plain-land	山地原住民 Indigene of Mountain
96年底 End of 2007	2,484	2,157	327
97年底 End of 2008	2,581	2,246	335
98年底 End of 2009	2,638	2,282	356
99年底 End of 2010	2,706	2,341	365
100年底 End of 2011	2,753	2,377	376
101年底 End of 2012	2,825	2,421	404
102年底 End of 2013	2,873	2,448	425
103年底 End of 2014	3,106	2,608	498
104年底 End of 2015	3,132	2,620	512
105年底 End of 2016	3,174	2,662	512
中正區 Jhongjheng	1,315	1,207	108
七堵區 Cidu	635	547	88
暖暖區 Nuannuan	232	188	44
仁愛區 Renai	130	88	42
中山區 Jhongshan	171	110	61
安樂區 Anle	403	310	93
信義區 Sinyi	288	212	76

資料來源：基隆市政府民政處 1222-02-02-2

**Table 2-9 Households and Persons of Resident Indigene**

人口數(人) No. of Population(Persons)								
合計 Total			平地原住民 Indigene of Plain-land			山地原住民 Indigene of Mountain		
計 Total	男 Male	女 Female	計 Total	男 Male	女 Female	計 Total	男 Male	女 Female
8,186	4,041	4,145	7,156	3,641	3,515	1,030	400	630
8,515	4,187	4,328	7,419	3,756	3,663	1,096	431	665
8,631	4,218	4,413	7,474	3,766	3,708	1,157	452	705
8,686	4,236	4,450	7,517	3,775	3,742	1,169	461	708
8,718	4,273	4,445	7,528	3,798	3,730	1,190	475	715
8,830	4,337	4,493	7,590	3,827	3,763	1,240	510	730
8,912	4,387	4,525	7,615	3,847	3,768	1,297	540	757
8,971	4,394	4,577	7,659	3,842	3,817	1,312	552	760
9,154	4,480	4,674	7,763	3,896	3,867	1,391	584	807
9,281	4,521	4,760	7,878	3,935	3,943	1,403	586	817
3,907	2,020	1,887	3,591	1,882	1,709	316	138	178
2,007	970	1,037	1,734	849	885	273	121	152
664	318	346	541	261	280	123	57	66
296	123	173	197	84	113	99	39	60
473	192	281	306	124	182	167	68	99
1,107	509	598	863	416	447	244	93	151
827	389	438	646	319	327	181	70	111



表 2-10 現住原住民年齡分配

單位：人

年底及鄉鎮市區別 End of Year & District	性別 Sex	原住民身分別 (平地或山地) Indigene by Status (Plain-land or Mountain)	總計 Grand Total	0-4歲 0-4 Years	5-9歲 5-9 Years	10-14歲 10-14 Years	15-19歲 15-19 Years	20-24歲 20-24 Years
96年底 End of 2007	總計 Grand Total	合計 Total	<b>8,186</b>	<b>484</b>	<b>663</b>	<b>862</b>	<b>840</b>	<b>735</b>
		平地 Plain-land	7,156	426	554	733	724	647
		山地 Mountain	1,030	58	109	129	116	88
	男 Male	合計 Total	<b>4,041</b>	<b>254</b>	<b>347</b>	<b>431</b>	<b>437</b>	<b>358</b>
		平地 Plain-land	3,641	221	297	374	378	315
		山地 Mountain	400	33	50	57	59	43
97年底 End of 2008	女 Female	合計 Total	<b>4,145</b>	<b>230</b>	<b>316</b>	<b>431</b>	<b>403</b>	<b>377</b>
		平地 Plain-land	3,515	205	257	359	346	332
		山地 Mountain	630	25	59	72	57	45
	總計 Grand Total	合計 Total	<b>8,515</b>	<b>509</b>	<b>680</b>	<b>838</b>	<b>889</b>	<b>761</b>
		平地 Plain-land	7,419	449	561	710	757	668
		山地 Mountain	1,096	60	119	128	132	93
98年底 End of 2009	男 Male	合計 Total	<b>4,187</b>	<b>265</b>	<b>361</b>	<b>417</b>	<b>449</b>	<b>370</b>
		平地 Plain-land	3,756	231	303	361	378	330
		山地 Mountain	431	34	58	56	71	40
	女 Female	合計 Total	<b>4,328</b>	<b>244</b>	<b>319</b>	<b>421</b>	<b>440</b>	<b>391</b>
		平地 Plain-land	3,663	218	258	349	379	338
		山地 Mountain	665	26	61	72	61	53
99年底 End of 2010	總計 Grand Total	合計 Total	<b>8,631</b>	<b>526</b>	<b>651</b>	<b>810</b>	<b>924</b>	<b>754</b>
		平地 Plain-land	7,474	460	547	673	780	651
		山地 Mountain	1,157	66	104	137	144	103
	男 Male	合計 Total	<b>4,218</b>	<b>272</b>	<b>332</b>	<b>391</b>	<b>471</b>	<b>366</b>
		平地 Plain-land	3,766	242	282	329	401	320
		山地 Mountain	452	30	50	62	70	46
100年底 End of 2011	女 Female	合計 Total	<b>4,413</b>	<b>254</b>	<b>319</b>	<b>419</b>	<b>453</b>	<b>388</b>
		平地 Plain-land	3,708	218	265	344	379	331
		山地 Mountain	705	36	54	75	74	57
	總計 Grand Total	合計 Total	<b>8,686</b>	<b>502</b>	<b>623</b>	<b>791</b>	<b>933</b>	<b>793</b>
		平地 Plain-land	7,517	446	526	653	786	676
		山地 Mountain	1,169	56	97	138	147	117
100年底 End of 2011	男 Male	合計 Total	<b>4,236</b>	<b>253</b>	<b>340</b>	<b>375</b>	<b>473</b>	<b>385</b>
		平地 Plain-land	3,775	229	289	312	407	330
		山地 Mountain	461	24	51	63	66	55
	女 Female	合計 Total	<b>4,450</b>	<b>249</b>	<b>283</b>	<b>416</b>	<b>460</b>	<b>408</b>
		平地 Plain-land	3,742	217	237	341	379	346
		山地 Mountain	708	32	46	75	81	62
100年底 End of 2011	總計 Grand Total	合計 Total	<b>8,718</b>	<b>479</b>	<b>599</b>	<b>743</b>	<b>944</b>	<b>819</b>
		平地 Plain-land	7,528	426	512	615	789	685
		山地 Mountain	1,190	53	87	128	155	134
	男 Male	合計 Total	<b>4,273</b>	<b>237</b>	<b>313</b>	<b>366</b>	<b>478</b>	<b>422</b>
		平地 Plain-land	3,798	216	269	300	403	360
		山地 Mountain	475	21	44	66	75	62
100年底 End of 2011	女 Female	合計 Total	<b>4,445</b>	<b>242</b>	<b>286</b>	<b>377</b>	<b>466</b>	<b>397</b>
		平地 Plain-land	3,730	210	243	315	386	325
		山地 Mountain	715	32	43	62	80	72

資料來源：基隆市政府民政處 1222-02-03-2

Table 2-10 Resident Indigene by Age Group

Unit: Persons

25-29歲	30-34歲	35-39歲	40-44歲	45-49歲	50-54歲	55-59歲	60-64歲	65-69歲	70-74歲	75-79歲	80歲以上
25-29 Years	30-34 Years	35-39 Years	40-44 Years	45-49 Years	50-54 Years	55-59 Years	60-64 Years	65-69 Years	70-74 Years	75-79 Years	80 Years & Over
<b>795</b>	<b>670</b>	<b>589</b>	<b>681</b>	<b>642</b>	<b>534</b>	<b>302</b>	<b>169</b>	<b>125</b>	<b>50</b>	<b>36</b>	<b>9</b>
713	584	523	585	571	466	274	155	114	45	33	9
82	86	66	96	71	68	28	14	11	5	3	-
<b>397</b>	<b>310</b>	<b>257</b>	<b>307</b>	<b>310</b>	<b>269</b>	<b>160</b>	<b>93</b>	<b>60</b>	<b>27</b>	<b>18</b>	<b>6</b>
362	284	238	275	291	250	154	91	60	27	18	6
35	26	19	32	19	19	6	2	-	-	-	-
<b>398</b>	<b>360</b>	<b>332</b>	<b>374</b>	<b>332</b>	<b>265</b>	<b>142</b>	<b>76</b>	<b>65</b>	<b>23</b>	<b>18</b>	<b>3</b>
351	300	285	310	280	216	120	64	54	18	15	3
47	60	47	64	52	49	22	12	11	5	3	-
<b>810</b>	<b>712</b>	<b>624</b>	<b>692</b>	<b>669</b>	<b>551</b>	<b>351</b>	<b>174</b>	<b>140</b>	<b>61</b>	<b>45</b>	<b>9</b>
724	619	558	586	602	480	318	157	124	55	42	9
86	93	66	106	67	71	33	17	16	6	3	-
<b>390</b>	<b>337</b>	<b>278</b>	<b>320</b>	<b>326</b>	<b>263</b>	<b>188</b>	<b>94</b>	<b>72</b>	<b>25</b>	<b>25</b>	<b>7</b>
353	312	255	283	310	239	182	90	72	25	25	7
37	25	23	37	16	24	6	4	-	-	-	-
<b>420</b>	<b>375</b>	<b>346</b>	<b>372</b>	<b>343</b>	<b>288</b>	<b>163</b>	<b>80</b>	<b>68</b>	<b>36</b>	<b>20</b>	<b>2</b>
371	307	303	303	292	241	136	67	52	30	17	2
49	68	43	69	51	47	27	13	16	6	3	-
<b>811</b>	<b>715</b>	<b>653</b>	<b>663</b>	<b>695</b>	<b>579</b>	<b>388</b>	<b>200</b>	<b>127</b>	<b>77</b>	<b>45</b>	<b>13</b>
720	615	585	559	616	502	352	175	111	73	42	13
91	100	68	104	79	77	36	25	16	4	3	-
<b>405</b>	<b>332</b>	<b>304</b>	<b>297</b>	<b>333</b>	<b>272</b>	<b>206</b>	<b>103</b>	<b>65</b>	<b>35</b>	<b>25</b>	<b>9</b>
363	298	283	265	310	244	197	98	65	35	25	9
42	34	21	32	23	28	9	5	-	-	-	-
<b>406</b>	<b>383</b>	<b>349</b>	<b>366</b>	<b>362</b>	<b>307</b>	<b>182</b>	<b>97</b>	<b>62</b>	<b>42</b>	<b>20</b>	<b>4</b>
357	317	302	294	306	258	155	77	46	38	17	4
49	66	47	72	56	49	27	20	16	4	3	-
<b>788</b>	<b>731</b>	<b>661</b>	<b>637</b>	<b>729</b>	<b>580</b>	<b>425</b>	<b>214</b>	<b>112</b>	<b>108</b>	<b>41</b>	<b>18</b>
694	641	584	543	637	509	379	190	100	97	38	18
94	90	77	94	92	71	46	24	12	11	3	-
<b>399</b>	<b>338</b>	<b>300</b>	<b>284</b>	<b>351</b>	<b>260</b>	<b>219</b>	<b>112</b>	<b>65</b>	<b>49</b>	<b>23</b>	<b>10</b>
354	301	280	257	316	243	206	107	64	47	23	10
45	37	20	27	35	17	13	5	1	2	-	-
<b>389</b>	<b>393</b>	<b>361</b>	<b>353</b>	<b>378</b>	<b>320</b>	<b>206</b>	<b>102</b>	<b>47</b>	<b>59</b>	<b>18</b>	<b>8</b>
340	340	304	286	321	266	173	83	36	50	15	8
49	53	57	67	57	54	33	19	11	9	3	-
<b>745</b>	<b>759</b>	<b>671</b>	<b>641</b>	<b>706</b>	<b>622</b>	<b>439</b>	<b>263</b>	<b>122</b>	<b>106</b>	<b>38</b>	<b>22</b>
653	672	583	556	610	542	388	234	112	95	34	22
92	87	88	85	96	80	51	29	10	11	4	-
<b>348</b>	<b>375</b>	<b>318</b>	<b>283</b>	<b>340</b>	<b>282</b>	<b>223</b>	<b>138</b>	<b>70</b>	<b>43</b>	<b>25</b>	<b>12</b>
310	336	292	259	304	260	210	131	69	42	25	12
38	39	26	24	36	22	13	7	1	1	-	-
<b>397</b>	<b>384</b>	<b>353</b>	<b>358</b>	<b>366</b>	<b>340</b>	<b>216</b>	<b>125</b>	<b>52</b>	<b>63</b>	<b>13</b>	<b>10</b>
343	336	291	297	306	282	178	103	43	53	9	10
54	48	62	61	60	58	38	22	9	10	4	-

表 2-10 現住原住民年齡分配(續1)

單位：人

年底及鄉鎮市區別 End of Year & District	性別 Sex	原住民身分別 (平地或山地) Indigene by Status (Plain-land or Mountain)	總計 Grand Total	0-4歲 0-4 Years	5-9歲 5-9 Years	10-14歲 10-14 Years	15-19歲 15-19 Years	20-24歲 20-24 Years
101年底 End of 2012	總計 Grand Total	合計 Total	<b>8,830</b>	<b>505</b>	<b>587</b>	<b>720</b>	<b>911</b>	<b>853</b>
		平地 Plain-land	7,590	434	499	587	766	712
		山地 Mountain	1,240	71	88	133	145	141
	男 Male	合計 Total	<b>4,337</b>	<b>264</b>	<b>298</b>	<b>366</b>	<b>451</b>	<b>450</b>
		平地 Plain-land	3,827	227	249	305	382	378
		山地 Mountain	510	37	49	61	69	72
	女 Female	合計 Total	<b>4,493</b>	<b>241</b>	<b>289</b>	<b>354</b>	<b>460</b>	<b>403</b>
		平地 Plain-land	3,763	207	250	282	384	334
		山地 Mountain	730	34	39	72	76	69
102年底 End of 2013	總計 Grand Total	合計 Total	<b>8,912</b>	<b>481</b>	<b>593</b>	<b>719</b>	<b>870</b>	<b>877</b>
		平地 Plain-land	7,615	394	503	585	719	735
		山地 Mountain	1,297	87	90	134	151	142
	男 Male	合計 Total	<b>4,387</b>	<b>248</b>	<b>311</b>	<b>371</b>	<b>431</b>	<b>460</b>
		平地 Plain-land	3,847	202	258	306	363	381
		山地 Mountain	540	46	53	65	68	79
	女 Female	合計 Total	<b>4,525</b>	<b>233</b>	<b>282</b>	<b>348</b>	<b>439</b>	<b>417</b>
		平地 Plain-land	3,768	192	245	279	356	354
		山地 Mountain	757	41	37	69	83	63
103年底 End of 2014	總計 Grand Total	合計 Total	<b>8,971</b>	<b>510</b>	<b>614</b>	<b>688</b>	<b>852</b>	<b>895</b>
		平地 Plain-land	7,659	409	521	565	700	749
		山地 Mountain	1,312	101	93	123	152	146
	男 Male	合計 Total	<b>4,394</b>	<b>266</b>	<b>316</b>	<b>346</b>	<b>420</b>	<b>469</b>
		平地 Plain-land	3,842	205	267	282	347	396
		山地 Mountain	552	61	49	64	73	73
	女 Female	合計 Total	<b>4,577</b>	<b>244</b>	<b>298</b>	<b>342</b>	<b>432</b>	<b>426</b>
		平地 Plain-land	3,817	204	254	283	353	353
		山地 Mountain	760	40	44	59	79	73
104年底 End of 2015	總計 Grand Total	合計 Total	<b>9,154</b>	<b>576</b>	<b>616</b>	<b>663</b>	<b>829</b>	<b>908</b>
		平地 Plain-land	7,763	442	525	545	681	754
		山地 Mountain	1,391	134	91	118	148	154
	男 Male	合計 Total	<b>4,480</b>	<b>310</b>	<b>307</b>	<b>348</b>	<b>399</b>	<b>474</b>
		平地 Plain-land	3,896	236	258	286	331	403
		山地 Mountain	584	74	49	62	68	71
	女 Female	合計 Total	<b>4,674</b>	<b>266</b>	<b>309</b>	<b>315</b>	<b>430</b>	<b>434</b>
		平地 Plain-land	3,867	206	267	259	350	351
		山地 Mountain	807	60	42	56	80	83

資料來源：基隆市政府民政處 1222-02-03-2

Table 2-10 Resident Indigene by Age Group(Cont. 1)

Unit: Persons

25-29歲 25-29 Years	30-34歲 30-34 Years	35-39歲 35-39 Years	40-44歲 40-44 Years	45-49歲 45-49 Years	50-54歲 50-54 Years	55-59歲 55-59 Years	60-64歲 60-64 Years	65-69歲 65-69 Years	70-74歲 70-74 Years	75-79歲 75-79 Years	80歲以上 80 Years & Over
<b>736</b>	<b>794</b>	<b>669</b>	<b>623</b>	<b>706</b>	<b>616</b>	<b>502</b>	<b>293</b>	<b>141</b>	<b>108</b>	<b>38</b>	<b>28</b>
633	697	579	538	609	544	439	267	128	97	34	27
103	97	90	85	97	72	63	26	13	11	4	1
<b>349</b>	<b>399</b>	<b>317</b>	<b>268</b>	<b>330</b>	<b>287</b>	<b>247</b>	<b>146</b>	<b>79</b>	<b>47</b>	<b>24</b>	<b>15</b>
310	351	290	241	293	266	229	143	78	46	24	15
39	48	27	27	37	21	18	3	1	1	-	-
<b>387</b>	<b>395</b>	<b>352</b>	<b>355</b>	<b>376</b>	<b>329</b>	<b>255</b>	<b>147</b>	<b>62</b>	<b>61</b>	<b>14</b>	<b>13</b>
323	346	289	297	316	278	210	124	50	51	10	12
64	49	63	58	60	51	45	23	12	10	4	1
<b>747</b>	<b>774</b>	<b>680</b>	<b>627</b>	<b>694</b>	<b>664</b>	<b>515</b>	<b>328</b>	<b>151</b>	<b>114</b>	<b>45</b>	<b>33</b>
639	674	589	551	586	585	447	299	136	101	41	31
108	100	91	76	108	79	68	29	15	13	4	2
<b>359</b>	<b>383</b>	<b>332</b>	<b>277</b>	<b>320</b>	<b>311</b>	<b>236</b>	<b>172</b>	<b>79</b>	<b>58</b>	<b>20</b>	<b>19</b>
320	337	303	250	282	290	215	167	77	57	20	19
39	46	29	27	38	21	21	5	2	1	-	-
<b>388</b>	<b>391</b>	<b>348</b>	<b>350</b>	<b>374</b>	<b>353</b>	<b>279</b>	<b>156</b>	<b>72</b>	<b>56</b>	<b>25</b>	<b>14</b>
319	337	286	301	304	295	232	132	59	44	21	12
69	54	62	49	70	58	47	24	13	12	4	2
<b>726</b>	<b>776</b>	<b>698</b>	<b>636</b>	<b>633</b>	<b>677</b>	<b>541</b>	<b>357</b>	<b>167</b>	<b>108</b>	<b>60</b>	<b>33</b>
615	677	604	561	539	595	468	329	147	94	56	30
111	99	94	75	94	82	73	28	20	14	4	3
<b>352</b>	<b>381</b>	<b>333</b>	<b>292</b>	<b>301</b>	<b>310</b>	<b>241</b>	<b>186</b>	<b>81</b>	<b>56</b>	<b>27</b>	<b>17</b>
310	342	299	267	266	285	219	180	78	55	27	17
42	39	34	25	35	25	22	6	3	1	-	-
<b>374</b>	<b>395</b>	<b>365</b>	<b>344</b>	<b>332</b>	<b>367</b>	<b>300</b>	<b>171</b>	<b>86</b>	<b>52</b>	<b>33</b>	<b>16</b>
305	335	305	294	273	310	249	149	69	39	29	13
69	60	60	50	59	57	51	22	17	13	4	3
<b>786</b>	<b>749</b>	<b>717</b>	<b>641</b>	<b>621</b>	<b>701</b>	<b>557</b>	<b>394</b>	<b>188</b>	<b>98</b>	<b>79</b>	<b>31</b>
658	651	618	563	527	607	485	355	170	86	68	28
128	98	99	78	94	94	72	39	18	12	11	3
<b>377</b>	<b>374</b>	<b>339</b>	<b>298</b>	<b>282</b>	<b>333</b>	<b>244</b>	<b>201</b>	<b>93</b>	<b>54</b>	<b>32</b>	<b>15</b>
326	333	299	274	255	293	222	190	91	53	31	15
51	41	40	24	27	40	22	11	2	1	1	-
<b>409</b>	<b>375</b>	<b>378</b>	<b>343</b>	<b>339</b>	<b>368</b>	<b>313</b>	<b>193</b>	<b>95</b>	<b>44</b>	<b>47</b>	<b>16</b>
332	318	319	289	272	314	263	165	79	33	37	13
77	57	59	54	67	54	50	28	16	11	10	3

表 2-10 現住原住民年齡分配(續2)

單位：人

年底及鄉鎮市區別 End of Year & District	性別 Sex	原住民身分別 (平地或山地) Indigene by Status (Plain-land or Mountain)	總計 Grand Total	0-4歲 0-4 Years	5-9歲 5-9 Years	10-14歲 10-14 Years	15-19歲 15-19 Years	20-24歲 20-24 Years
105年底 End of 2016	總計	合計 Total	<b>9,281</b>	<b>617</b>	<b>589</b>	<b>632</b>	<b>801</b>	<b>935</b>
	Grand Total	平地 Plain-land	7,878	476	504	533	653	766
	Total	山地 Mountain	1,403	141	85	99	148	169
	男	合計 Total	<b>4,521</b>	<b>315</b>	<b>301</b>	<b>321</b>	<b>388</b>	<b>484</b>
	Male	平地 Plain-land	3,935	238	255	269	320	404
		山地 Mountain	586	77	46	52	68	80
	女	合計 Total	<b>4,760</b>	<b>302</b>	<b>288</b>	<b>311</b>	<b>413</b>	<b>451</b>
	Female	平地 Plain-land	3,943	238	249	264	333	362
		山地 Mountain	817	64	39	47	80	89
中正區 Jhongheng	總計	合計 Total	<b>3,907</b>	<b>224</b>	<b>222</b>	<b>266</b>	<b>311</b>	<b>346</b>
	Grand Total	平地 Plain-land	3,591	197	198	238	278	306
	Total	山地 Mountain	316	27	24	28	33	40
	男	合計 Total	<b>2,020</b>	<b>113</b>	<b>117</b>	<b>136</b>	<b>161</b>	<b>198</b>
	Male	平地 Plain-land	1,882	98	106	121	145	176
		山地 Mountain	138	15	11	15	16	22
	女	合計 Total	<b>1,887</b>	<b>111</b>	<b>105</b>	<b>130</b>	<b>150</b>	<b>148</b>
	Female	平地 Plain-land	1,709	99	92	117	133	130
		山地 Mountain	178	12	13	13	17	18
七堵區 Cidu	總計	合計 Total	<b>2,007</b>	<b>145</b>	<b>150</b>	<b>146</b>	<b>172</b>	<b>221</b>
	Grand Total	平地 Plain-land	1,734	113	128	125	144	186
	Total	山地 Mountain	273	32	22	21	28	35
	男	合計 Total	<b>970</b>	<b>68</b>	<b>72</b>	<b>72</b>	<b>66</b>	<b>113</b>
	Male	平地 Plain-land	849	53	57	64	55	92
		山地 Mountain	121	15	15	8	11	21
	女	合計 Total	<b>1,037</b>	<b>77</b>	<b>78</b>	<b>74</b>	<b>106</b>	<b>108</b>
	Female	平地 Plain-land	885	60	71	61	89	94
		山地 Mountain	152	17	7	13	17	14
暖暖區 Nuannuan	總計	合計 Total	<b>664</b>	<b>68</b>	<b>40</b>	<b>31</b>	<b>57</b>	<b>76</b>
	Grand Total	平地 Plain-land	541	40	37	24	45	64
	Total	山地 Mountain	123	28	3	7	12	12
	男	合計 Total	<b>318</b>	<b>35</b>	<b>18</b>	<b>17</b>	<b>38</b>	<b>35</b>
	Male	平地 Plain-land	261	19	17	13	29	29
		山地 Mountain	57	16	1	4	9	6
	女	合計 Total	<b>346</b>	<b>33</b>	<b>22</b>	<b>14</b>	<b>19</b>	<b>41</b>
	Female	平地 Plain-land	280	21	20	11	16	35
		山地 Mountain	66	12	2	3	3	6

資料來源：基隆市政府民政處 1222-02-03-2

Table 2-10 Resident Indigene by Age Group(Cont. 2)

Unit: Persons

25-29歲 25-29 Years	30-34歲 30-34 Years	35-39歲 35-39 Years	40-44歲 40-44 Years	45-49歲 45-49 Years	50-54歲 50-54 Years	55-59歲 55-59 Years	60-64歲 60-64 Years	65-69歲 65-69 Years	70-74歲 70-74 Years	75-79歲 75-79 Years	80歲以上 80 Years & Over
<b>811</b>	<b>718</b>	<b>769</b>	<b>654</b>	<b>614</b>	<b>671</b>	<b>599</b>	<b>412</b>	<b>242</b>	<b>107</b>	<b>79</b>	<b>31</b>
676	621	665	571	525	579	531	369	218	97	68	26
135	97	104	83	89	92	68	43	24	10	11	5
<b>418</b>	<b>335</b>	<b>369</b>	<b>311</b>	<b>272</b>	<b>315</b>	<b>263</b>	<b>207</b>	<b>117</b>	<b>58</b>	<b>30</b>	<b>17</b>
360	299	327	286	245	278	241	195	114	57	30	17
58	36	42	25	27	37	22	12	3	1	-	-
<b>393</b>	<b>383</b>	<b>400</b>	<b>343</b>	<b>342</b>	<b>356</b>	<b>336</b>	<b>205</b>	<b>125</b>	<b>49</b>	<b>49</b>	<b>14</b>
316	322	338	285	280	301	290	174	104	40	38	9
77	61	62	58	62	55	46	31	21	9	11	5
<b>304</b>	<b>328</b>	<b>359</b>	<b>297</b>	<b>251</b>	<b>268</b>	<b>272</b>	<b>202</b>	<b>128</b>	<b>61</b>	<b>46</b>	<b>22</b>
275	306	334	277	231	252	255	194	125	58	45	22
29	22	25	20	20	16	17	8	3	3	1	-
<b>164</b>	<b>154</b>	<b>198</b>	<b>165</b>	<b>135</b>	<b>124</b>	<b>123</b>	<b>94</b>	<b>70</b>	<b>33</b>	<b>20</b>	<b>15</b>
150	147	185	159	130	118	118	92	69	33	20	15
14	7	13	6	5	6	5	2	1	-	-	-
<b>140</b>	<b>174</b>	<b>161</b>	<b>132</b>	<b>116</b>	<b>144</b>	<b>149</b>	<b>108</b>	<b>58</b>	<b>28</b>	<b>26</b>	<b>7</b>
125	159	149	118	101	134	137	102	56	25	25	7
15	15	12	14	15	10	12	6	2	3	1	-
<b>187</b>	<b>140</b>	<b>155</b>	<b>139</b>	<b>131</b>	<b>147</b>	<b>116</b>	<b>93</b>	<b>40</b>	<b>19</b>	<b>5</b>	<b>1</b>
162	129	134	119	109	132	107	84	38	18	5	1
25	11	21	20	22	15	9	9	2	1	-	-
<b>92</b>	<b>75</b>	<b>75</b>	<b>57</b>	<b>59</b>	<b>82</b>	<b>46</b>	<b>60</b>	<b>20</b>	<b>11</b>	<b>2</b>	<b>-</b>
84	71	64	52	51	71	45	57	20	11	2	-
8	4	11	5	8	11	1	3	-	-	-	-
<b>95</b>	<b>65</b>	<b>80</b>	<b>82</b>	<b>72</b>	<b>65</b>	<b>70</b>	<b>33</b>	<b>20</b>	<b>8</b>	<b>3</b>	<b>1</b>
78	58	70	67	58	61	62	27	18	7	3	1
17	7	10	15	14	4	8	6	2	1	-	-
<b>62</b>	<b>48</b>	<b>55</b>	<b>43</b>	<b>44</b>	<b>52</b>	<b>40</b>	<b>25</b>	<b>15</b>	<b>4</b>	<b>4</b>	<b>-</b>
47	41	50	38	40	41	37	21	11	4	1	-
15	7	5	5	4	11	3	4	4	-	3	-
<b>30</b>	<b>27</b>	<b>21</b>	<b>20</b>	<b>15</b>	<b>21</b>	<b>23</b>	<b>10</b>	<b>4</b>	<b>4</b>	<b>-</b>	<b>-</b>
24	22	21	18	14	16	22	9	4	4	-	-
6	5	-	2	1	5	1	1	-	-	-	-
<b>32</b>	<b>21</b>	<b>34</b>	<b>23</b>	<b>29</b>	<b>31</b>	<b>17</b>	<b>15</b>	<b>11</b>	<b>-</b>	<b>4</b>	<b>-</b>
23	19	29	20	26	25	15	12	7	-	1	-
9	2	5	3	3	6	2	3	4	-	3	-

表 2-10 現住原住民年齡分配(續完)

單位：人

年底及鄉鎮市區別 End of Year & District	性別 Sex	原住民身分別 (平地或山地) Indigene by Status (Plain-land or Mountain)	總計 Grand Total	0-4歲 0-4 Years	5-9歲 5-9 Years	10-14歲 10-14 Years	15-19歲 15-19 Years	20-24歲 20-24 Years
仁愛區 Renai	總計 Grand Total	合計 Total	<b>296</b>	<b>24</b>	<b>32</b>	<b>30</b>	<b>30</b>	<b>19</b>
		平地 Plain-land	197	12	23	23	22	10
		山地 Mountain	99	12	9	7	8	9
	男 Male	合計 Total	<b>123</b>	<b>15</b>	<b>17</b>	<b>12</b>	<b>13</b>	<b>10</b>
		平地 Plain-land	84	8	13	9	7	7
		山地 Mountain	39	7	4	3	6	3
女 Female	合計 Total	<b>173</b>	<b>9</b>	<b>15</b>	<b>18</b>	<b>17</b>	<b>9</b>	
	平地 Plain-land	113	4	10	14	15	3	
	山地 Mountain	60	5	5	4	2	6	
中山區 Jhongshan	總計 Grand Total	合計 Total	<b>473</b>	<b>29</b>	<b>23</b>	<b>33</b>	<b>53</b>	<b>61</b>
		平地 Plain-land	306	20	15	23	32	37
		山地 Mountain	167	9	8	10	21	24
	男 Male	合計 Total	<b>192</b>	<b>13</b>	<b>15</b>	<b>17</b>	<b>26</b>	<b>23</b>
		平地 Plain-land	124	9	8	10	17	13
		山地 Mountain	68	4	7	7	9	10
女 Female	合計 Total	<b>281</b>	<b>16</b>	<b>8</b>	<b>16</b>	<b>27</b>	<b>38</b>	
	平地 Plain-land	182	11	7	13	15	24	
	山地 Mountain	99	5	1	3	12	14	
安樂區 Anle	總計 Grand Total	合計 Total	<b>1,107</b>	<b>70</b>	<b>81</b>	<b>76</b>	<b>113</b>	<b>111</b>
		平地 Plain-land	863	51	68	59	81	91
		山地 Mountain	244	19	13	17	32	20
	男 Male	合計 Total	<b>509</b>	<b>40</b>	<b>38</b>	<b>47</b>	<b>54</b>	<b>53</b>
		平地 Plain-land	416	30	32	36	45	44
		山地 Mountain	93	10	6	11	9	9
女 Female	合計 Total	<b>598</b>	<b>30</b>	<b>43</b>	<b>29</b>	<b>59</b>	<b>58</b>	
	平地 Plain-land	447	21	36	23	36	47	
	山地 Mountain	151	9	7	6	23	11	
信義區 Sinyi	總計 Grand Total	合計 Total	<b>827</b>	<b>57</b>	<b>41</b>	<b>50</b>	<b>65</b>	<b>101</b>
		平地 Plain-land	646	43	35	41	51	72
		山地 Mountain	181	14	6	9	14	29
	男 Male	合計 Total	<b>389</b>	<b>31</b>	<b>24</b>	<b>20</b>	<b>30</b>	<b>52</b>
		平地 Plain-land	319	21	22	16	22	43
		山地 Mountain	70	10	2	4	8	9
女 Female	合計 Total	<b>438</b>	<b>26</b>	<b>17</b>	<b>30</b>	<b>35</b>	<b>49</b>	
	平地 Plain-land	327	22	13	25	29	29	
	山地 Mountain	111	4	4	5	6	20	

資料來源：基隆市政府民政處 1222-02-03-2

Table 2-10 Resident Indigene by Age Group(Cont. End)

Unit: Persons

25-29歲 25-29 Years	30-34歲 30-34 Years	35-39歲 35-39 Years	40-44歲 40-44 Years	45-49歲 45-49 Years	50-54歲 50-54 Years	55-59歲 55-59 Years	60-64歲 60-64 Years	65-69歲 65-69 Years	70-74歲 70-74 Years	75-79歲 75-79 Years	80歲以上 80 Years & Over
<b>24</b>	<b>20</b>	<b>24</b>	<b>22</b>	<b>18</b>	<b>20</b>	<b>13</b>	<b>7</b>	<b>6</b>	<b>1</b>	<b>3</b>	<b>3</b>
17	13	17	13	11	14	8	5	5	1	2	1
7	7	7	9	7	6	5	2	1	-	1	2
<b>11</b>	<b>6</b>	<b>6</b>	<b>7</b>	<b>4</b>	<b>8</b>	<b>8</b>	<b>2</b>	<b>1</b>	<b>1</b>	<b>1</b>	<b>1</b>
9	3	4	3	3	6	6	2	1	1	1	1
2	3	2	4	1	2	2	-	-	-	-	-
<b>13</b>	<b>14</b>	<b>18</b>	<b>15</b>	<b>14</b>	<b>12</b>	<b>5</b>	<b>5</b>	<b>5</b>	<b>-</b>	<b>2</b>	<b>2</b>
8	10	13	10	8	8	2	3	4	-	1	-
5	4	5	5	6	4	3	2	1	-	1	2
<b>43</b>	<b>30</b>	<b>37</b>	<b>36</b>	<b>36</b>	<b>36</b>	<b>23</b>	<b>15</b>	<b>12</b>	<b>3</b>	<b>2</b>	<b>1</b>
22	17	22	27	27	22	17	11	9	3	2	-
21	13	15	9	9	14	6	4	3	-	-	1
<b>20</b>	<b>8</b>	<b>12</b>	<b>8</b>	<b>13</b>	<b>14</b>	<b>9</b>	<b>4</b>	<b>7</b>	<b>2</b>	<b>1</b>	<b>-</b>
9	6	6	7	11	10	5	4	6	2	1	-
11	2	6	1	2	4	4	-	1	-	-	-
<b>23</b>	<b>22</b>	<b>25</b>	<b>28</b>	<b>23</b>	<b>22</b>	<b>14</b>	<b>11</b>	<b>5</b>	<b>1</b>	<b>1</b>	<b>1</b>
13	11	16	20	16	12	12	7	3	1	1	-
10	11	9	8	7	10	2	4	2	-	-	1
<b>111</b>	<b>82</b>	<b>77</b>	<b>73</b>	<b>79</b>	<b>86</b>	<b>71</b>	<b>36</b>	<b>21</b>	<b>12</b>	<b>7</b>	<b>1</b>
92	63	55	62	59	66	57	29	15	9	6	-
19	19	22	11	20	20	14	7	6	3	1	1
<b>57</b>	<b>29</b>	<b>27</b>	<b>38</b>	<b>26</b>	<b>42</b>	<b>24</b>	<b>20</b>	<b>7</b>	<b>5</b>	<b>2</b>	<b>-</b>
47	23	21	33	18	36	20	18	6	5	2	-
10	6	6	5	8	6	4	2	1	-	-	-
<b>54</b>	<b>53</b>	<b>50</b>	<b>35</b>	<b>53</b>	<b>44</b>	<b>47</b>	<b>16</b>	<b>14</b>	<b>7</b>	<b>5</b>	<b>1</b>
45	40	34	29	41	30	37	11	9	4	4	-
9	13	16	6	12	14	10	5	5	3	1	1
<b>80</b>	<b>70</b>	<b>62</b>	<b>44</b>	<b>55</b>	<b>62</b>	<b>64</b>	<b>34</b>	<b>20</b>	<b>7</b>	<b>12</b>	<b>3</b>
61	52	53	35	48	52	50	25	15	4	7	2
19	18	9	9	7	10	14	9	5	3	5	1
<b>44</b>	<b>36</b>	<b>30</b>	<b>16</b>	<b>20</b>	<b>24</b>	<b>30</b>	<b>17</b>	<b>8</b>	<b>2</b>	<b>4</b>	<b>1</b>
37	27	26	14	18	21	25	13	8	1	4	1
7	9	4	2	2	3	5	4	-	1	-	-
<b>36</b>	<b>34</b>	<b>32</b>	<b>28</b>	<b>35</b>	<b>38</b>	<b>34</b>	<b>17</b>	<b>12</b>	<b>5</b>	<b>8</b>	<b>2</b>
24	25	27	21	30	31	25	12	7	3	3	1
12	9	5	7	5	7	9	5	5	2	5	1



表 2-11 15歲以上現住原住民教育程度

單位：人

年底及 鄉鎮市區別 End of Year & District	性別 Sex	原住民身分別 (平地或山地) Indigene by Status (Plain-land or Mountain)	總計 Grand Total	識字者	
				合計 Total	研究所 Graduate School
					畢業 Graduated
96年底 End of 2007	總計 Grand Total	合計 Total	6,177	6,157	9
		平地 Plain-land	5,443	5,423	6
		山地 Mountain	734	734	3
	男 Male	合計 Total	3,009	3,002	5
		平地 Plain-land	2,749	2,742	4
		山地 Mountain	260	260	1
女 Female	合計 Total	3,168	3,155	4	
	平地 Plain-land	2,694	2,681	2	
	山地 Mountain	474	474	2	
97年底 End of 2008	總計 Grand Total	合計 Total	6,488	6,468	8
		平地 Plain-land	5,699	5,679	5
		山地 Mountain	789	789	3
	男 Male	合計 Total	3,144	3,138	5
		平地 Plain-land	2,861	2,855	4
		山地 Mountain	283	283	1
女 Female	合計 Total	3,344	3,330	3	
	平地 Plain-land	2,838	2,824	1	
	山地 Mountain	506	506	2	
98年底 End of 2009	總計 Grand Total	合計 Total	6,644	6,625	10
		平地 Plain-land	5,794	5,775	6
		山地 Mountain	850	850	4
	男 Male	合計 Total	3,223	3,218	5
		平地 Plain-land	2,913	2,908	4
		山地 Mountain	310	310	1
女 Female	合計 Total	3,421	3,407	5	
	平地 Plain-land	2,881	2,867	2	
	山地 Mountain	540	540	3	
99年底 End of 2010	總計 Grand Total	合計 Total	6,770	6,752	10
		平地 Plain-land	5,892	5,874	6
		山地 Mountain	878	878	4
	男 Male	合計 Total	3,268	3,264	7
		平地 Plain-land	2,945	2,941	5
		山地 Mountain	323	323	2
女 Female	合計 Total	3,502	3,488	3	
	平地 Plain-land	2,947	2,933	1	
	山地 Mountain	555	555	2	

資料來源：基隆市政府民政處 1511-00-03-2

Table 2-11 Educational Attainments of Resident Indigene Aged 15 and Over

Unit: Persons

Literate								
研究所 Graduate School	大學 University & College		二、三專 2-Year & 3-Year College		五專 5-Year College			
	肄業 Un-graduated	畢業 Graduated	肄業 Un-graduated	畢業 Graduated	肄業 Un-graduated	畢業 Graduated	後二年肄業 Last 2 Years Un-graduated	前三年肄業 First 3 Years Un-graduated
	7	187	235	200	106	119	26	62
	7	159	203	172	90	97	22	50
	-	28	32	28	16	22	4	12
	7	79	126	83	52	39	12	11
	7	67	110	68	46	31	11	7
	-	12	16	15	6	8	1	4
	-	108	109	117	54	80	14	51
	-	92	93	104	44	66	11	43
	-	16	16	13	10	14	3	8
	11	215	267	208	108	119	26	66
	10	183	229	175	93	95	21	54
	1	32	38	33	15	24	5	12
	10	89	137	86	59	41	10	11
	9	75	120	68	51	32	9	7
	1	14	17	18	8	9	1	4
	1	126	130	122	49	78	16	55
	1	108	109	107	42	63	12	47
	-	18	21	15	7	15	4	8
	9	254	297	215	112	120	27	66
	9	209	252	183	97	93	22	53
	-	45	45	32	15	27	5	13
	8	104	150	86	61	42	10	13
	8	84	131	69	53	33	9	8
	-	20	19	17	8	9	1	5
	1	150	147	129	51	78	17	53
	1	125	121	114	44	60	13	45
	-	25	26	15	7	18	4	8
	15	289	355	211	119	125	25	73
	13	241	297	181	103	96	19	59
	2	48	58	30	16	29	6	14
	11	119	163	89	65	43	10	13
	10	96	140	72	56	34	9	8
	1	23	23	17	9	9	1	5
	4	170	192	122	54	82	15	60
	3	145	157	109	47	62	10	51
	1	25	35	13	7	20	5	9

表 2-11 15歲以上現住原住民教育程度(續1)

單位：人

年底及 鄉鎮市區別 End of Year & District	性別 Sex	原住民身分別 (平地或山地) Indigene by Status (Plain-land or Mountain)	識字者	
			高中 Senior High School	
			畢業 Graduated	肄業 Un-graduated
96年底 End of 2007	總計 Grand Total	<b>合計 Total</b>	<b>391</b>	<b>259</b>
		平地 Plain-land	333	221
		山地 Mountain	58	38
	男 Male	<b>合計 Total</b>	<b>225</b>	<b>123</b>
		平地 Plain-land	198	110
		山地 Mountain	27	13
97年底 End of 2008	女 Female	<b>合計 Total</b>	<b>166</b>	<b>136</b>
		平地 Plain-land	135	111
		山地 Mountain	31	25
	總計 Grand Total	<b>合計 Total</b>	<b>406</b>	<b>274</b>
		平地 Plain-land	341	237
		山地 Mountain	65	37
98年底 End of 2009	男 Male	<b>合計 Total</b>	<b>235</b>	<b>130</b>
		平地 Plain-land	203	118
		山地 Mountain	32	12
	女 Female	<b>合計 Total</b>	<b>171</b>	<b>144</b>
		平地 Plain-land	138	119
		山地 Mountain	33	25
99年底 End of 2010	總計 Grand Total	<b>合計 Total</b>	<b>400</b>	<b>279</b>
		平地 Plain-land	339	231
		山地 Mountain	61	48
	男 Male	<b>合計 Total</b>	<b>233</b>	<b>134</b>
		平地 Plain-land	200	118
		山地 Mountain	33	16
99年底 End of 2010	女 Female	<b>合計 Total</b>	<b>167</b>	<b>145</b>
		平地 Plain-land	139	113
		山地 Mountain	28	32
	總計 Grand Total	<b>合計 Total</b>	<b>407</b>	<b>292</b>
		平地 Plain-land	347	243
		山地 Mountain	60	49
99年底 End of 2010	男 Male	<b>合計 Total</b>	<b>231</b>	<b>140</b>
		平地 Plain-land	203	122
		山地 Mountain	28	18
	女 Female	<b>合計 Total</b>	<b>176</b>	<b>152</b>
		平地 Plain-land	144	121
		山地 Mountain	32	31

資料來源：基隆市政府民政處 1511-00-03-2

**Table 2-11 Educational Attainments of Resident Indigene Aged 15 and Over(Cont. 1)**

Unit: Persons

Literate							自修 Self-Study	不識字 Illiterate	不詳 Unspecified
高職 Vocational High School		國中(初職) Junior High School (Junior Vocational School)		小學 Primary School					
畢業 Graduated	肄業 Un-graduated	畢業 Graduated	肄業 Un-graduated	畢業 Graduated	肄業 Un-graduated				
<b>1059</b>	<b>672</b>	<b>1431</b>	<b>295</b>	<b>980</b>	<b>112</b>	<b>7</b>	<b>20</b>	-	
939	590	1285	253	885	104	7	20	-	
120	82	146	42	95	8	-	-	-	
<b>529</b>	<b>361</b>	<b>725</b>	<b>141</b>	<b>440</b>	<b>38</b>	<b>6</b>	<b>7</b>	-	
485	318	685	130	423	36	6	7	-	
44	43	40	11	17	2	-	-	-	
<b>530</b>	<b>311</b>	<b>706</b>	<b>154</b>	<b>540</b>	<b>74</b>	<b>1</b>	<b>13</b>	-	
454	272	600	123	462	68	1	13	-	
76	39	106	31	78	6	-	-	-	
<b>1114</b>	<b>722</b>	<b>1481</b>	<b>326</b>	<b>993</b>	<b>119</b>	<b>5</b>	<b>20</b>	-	
989	628	1329	282	893	110	5	20	-	
125	94	152	44	100	9	-	-	-	
<b>549</b>	<b>377</b>	<b>760</b>	<b>151</b>	<b>442</b>	<b>42</b>	<b>4</b>	<b>6</b>	-	
507	329	716	141	423	39	4	6	-	
42	48	44	10	19	3	-	-	-	
<b>565</b>	<b>345</b>	<b>721</b>	<b>175</b>	<b>551</b>	<b>77</b>	<b>1</b>	<b>14</b>	-	
482	299	613	141	470	71	1	14	-	
83	46	108	34	81	6	-	-	-	
<b>1144</b>	<b>774</b>	<b>1502</b>	<b>325</b>	<b>971</b>	<b>115</b>	<b>5</b>	<b>19</b>	-	
1005	675	1343	279	869	105	5	19	-	
139	99	159	46	102	10	-	-	-	
<b>566</b>	<b>407</b>	<b>774</b>	<b>145</b>	<b>436</b>	<b>40</b>	<b>4</b>	<b>5</b>	-	
512	357	731	136	413	38	4	5	-	
54	50	43	9	23	2	-	-	-	
<b>578</b>	<b>367</b>	<b>728</b>	<b>180</b>	<b>535</b>	<b>75</b>	<b>1</b>	<b>14</b>	-	
493	318	612	143	456	67	1	14	-	
85	49	116	37	79	8	-	-	-	
<b>1191</b>	<b>775</b>	<b>1490</b>	<b>315</b>	<b>939</b>	<b>115</b>	<b>6</b>	<b>18</b>	-	
1040	671	1335	268	843	106	6	18	-	
151	104	155	47	96	9	-	-	-	
<b>575</b>	<b>426</b>	<b>776</b>	<b>137</b>	<b>411</b>	<b>43</b>	<b>5</b>	<b>4</b>	-	
519	374	732	124	391	41	5	4	-	
56	52	44	13	20	2	-	-	-	
<b>616</b>	<b>349</b>	<b>714</b>	<b>178</b>	<b>528</b>	<b>72</b>	<b>1</b>	<b>14</b>	-	
521	297	603	144	452	65	1	14	-	
95	52	111	34	76	7	-	-	-	

表 2-11 15歲以上現住原住民教育程度(續2)

單位：人

年底及 鄉鎮市區別 End of Year & District	性別 Sex	原住民身分別 (平地或山地) Indigene by Status (Plain-land or Mountain)	總計 Grand Total	識字者		
				合計 Total	博士 Doctor	
					畢業 Graduated	肄業 Un-graduated
100年底 End of 2011	總計 Grand Total	合計 Total 平地 Plain-land 山地 Mountain	6,897 5,975 922	6,881 5,959 922	-	-
	男 Male	合計 Total 平地 Plain-land 山地 Mountain	3,357 3,013 344	3,353 3,009 344	-	-
	女 Female	合計 Total 平地 Plain-land 山地 Mountain	3,540 2,962 578	3,528 2,950 578	-	-
	總計 Grand Total	合計 Total 平地 Plain-land 山地 Mountain	7,018 6,070 948	7,002 6,054 948	1	-
	男 Male	合計 Total 平地 Plain-land 山地 Mountain	3,409 3,046 363	3,405 3,042 363	1	-
	女 Female	合計 Total 平地 Plain-land 山地 Mountain	3,609 3,024 585	3,597 3,012 585	-	-
101年底 End of 2012	總計 Grand Total	合計 Total 平地 Plain-land 山地 Mountain	7,119 6,133 986	7,102 6,116 986	1	-
	男 Male	合計 Total 平地 Plain-land 山地 Mountain	3,457 3,081 376	3,452 3,076 376	1	-
	女 Female	合計 Total 平地 Plain-land 山地 Mountain	3,662 3,052 610	3,650 3,040 610	-	-
	總計 Grand Total	合計 Total 平地 Plain-land 山地 Mountain	7,159 6,164 995	7,146 6,151 995	2	1
	男 Male	合計 Total 平地 Plain-land 山地 Mountain	3,466 3,088 378	3,463 3,085 378	2	-
	女 Female	合計 Total 平地 Plain-land 山地 Mountain	3,693 3,076 617	3,683 3,066 617	-	1
102年底 End of 2013	總計 Grand Total	合計 Total 平地 Plain-land 山地 Mountain	7,299 6,251 1,048	7,283 6,235 1,048	2	-
	男 Male	合計 Total 平地 Plain-land 山地 Mountain	3,515 3,116 399	3,512 3,113 399	2	-
	女 Female	合計 Total 平地 Plain-land 山地 Mountain	3,784 3,135 649	3,771 3,122 649	-	-

資料來源：基隆市政府民政處 1511-00-03-2

**Table 2-11 Educational Attainments of Resident Indigene Aged 15 and Over(Cont. 2)**

Unit: Persons

Literate								
碩士 Master		大學 University & College		二、三專 2-Year & 3-Year College		五專 5-Year College		
畢業 Graduated	肄業 Un-graduated	畢業 Graduated	肄業 Un-graduated	畢業 Graduated	肄業 Un-graduated	畢業 Graduated	後二年 肄業 Last 2 Years Un-graduated	前三年 肄業 First 3 Years Un-graduated
15	13	293	355	214	111	126	30	72
8	12	243	298	181	95	95	24	57
7	1	50	57	33	16	31	6	15
11	9	126	162	96	60	43	11	12
6	9	102	140	75	49	34	10	8
5	-	24	22	21	11	9	1	4
4	4	167	193	118	51	83	19	60
2	3	141	158	106	46	61	14	49
2	1	26	35	12	5	22	5	11
16	28	359	462	213	133	126	29	83
10	24	293	390	178	110	98	22	68
6	4	66	72	35	23	28	7	15
11	17	156	221	98	75	44	9	14
7	16	127	188	75	59	33	8	9
4	1	29	33	23	16	11	1	5
5	11	203	241	115	58	82	20	69
3	8	166	202	103	51	65	14	59
2	3	37	39	12	7	17	6	10
20	34	394	535	225	130	130	28	99
13	29	322	443	189	109	99	21	79
7	5	72	92	36	21	31	7	20
13	21	164	255	108	71	44	10	17
9	19	135	214	84	58	32	9	13
4	2	29	41	24	13	12	1	4
7	13	230	280	117	59	86	18	82
4	10	187	229	105	51	67	12	66
3	3	43	51	12	8	19	6	16
28	28	432	571	229	126	126	25	116
20	24	355	465	191	107	95	19	93
8	4	77	106	38	19	31	6	23
18	16	182	274	98	72	42	10	26
13	15	153	230	75	58	30	9	20
5	1	29	44	23	14	12	1	6
10	12	250	297	131	54	84	15	90
7	9	202	235	116	49	65	10	73
3	3	48	62	15	5	19	5	17
28	37	479	593	236	127	123	23	119
21	29	386	491	195	108	95	16	95
7	8	93	102	41	19	28	7	24
21	20	195	293	104	72	40	10	28
16	16	161	250	80	57	29	9	22
5	4	34	43	24	15	11	1	6
7	17	284	300	132	55	83	13	91
5	13	225	241	115	51	66	7	73
2	4	59	59	17	4	17	6	18

表 2-11 15歲以上現住原住民教育程度(續3)

單位：人

年底及 鄉鎮市區別 End of Year & District	性別 Sex	原住民身分別 (平地或山地) Indigene by Status (Plain-land or Mountain)	識字者	
			高中 Senior High School	
			畢業 Graduated	肄業 Un-graduated
100年底 End of 2011	總計 Grand Total	合計 Total 平地 Plain-land 山地 Mountain	420 355 65	309 256 53
	男 Male	合計 Total 平地 Plain-land 山地 Mountain	233 205 28	157 135 22
	女 Female	合計 Total 平地 Plain-land 山地 Mountain	187 150 37	152 121 31
	總計 Grand Total	合計 Total 平地 Plain-land 山地 Mountain	398 343 55	321 269 52
	男 Male	合計 Total 平地 Plain-land 山地 Mountain	213 192 21	150 130 20
	女 Female	合計 Total 平地 Plain-land 山地 Mountain	185 151 34	171 139 32
101年底 End of 2012	總計 Grand Total	合計 Total 平地 Plain-land 山地 Mountain	396 344 52	315 264 51
	男 Male	合計 Total 平地 Plain-land 山地 Mountain	213 190 23	145 126 19
	女 Female	合計 Total 平地 Plain-land 山地 Mountain	183 154 29	170 138 32
	總計 Grand Total	合計 Total 平地 Plain-land 山地 Mountain	407 354 53	309 263 46
	男 Male	合計 Total 平地 Plain-land 山地 Mountain	219 195 24	148 132 16
	女 Female	合計 Total 平地 Plain-land 山地 Mountain	188 159 29	161 131 30
102年底 End of 2013	總計 Grand Total	合計 Total 平地 Plain-land 山地 Mountain	419 360 59	312 264 48
	男 Male	合計 Total 平地 Plain-land 山地 Mountain	226 200 26	149 136 13
	女 Female	合計 Total 平地 Plain-land 山地 Mountain	193 160 33	163 128 35

資料來源：基隆市政府民政處 1511-00-03-2

**Table 2-11 Educational Attainments of Resident Indigene Aged 15 and Over(Cont. 3)**

Unit: Persons

Literate							不識字 Illiterate	不詳 Unspecified
高職 Vocational High School		國中(初職) Junior High School (Junior Vocational School)		小學 Primary School		自修 Self-Study		
畢業 Graduated	肄業 Un-graduated	畢業 Graduated	肄業 Un-graduated	畢業 Graduated	肄業 Un-graduated			
1182	766	1599	297	955	119	5	16	-
1025	658	1425	256	856	110	5	16	-
157	108	174	41	99	9	-	-	-
579	420	834	135	415	46	4	4	-
516	367	785	125	396	43	4	4	-
63	53	49	10	19	3	-	-	-
603	346	765	162	540	73	1	12	-
509	291	640	131	460	67	1	12	-
94	55	125	31	80	6	-	-	-
1212	782	1464	312	940	118	5	16	-
1057	663	1307	259	845	113	5	16	-
155	119	157	53	95	5	-	-	-
582	449	777	137	403	44	4	4	-
522	390	730	121	387	44	4	4	-
60	59	47	16	16	-	-	-	-
630	333	687	175	537	74	1	12	-
535	273	577	138	458	69	1	12	-
95	60	110	37	79	5	-	-	-
1211	775	1458	282	933	130	6	17	-
1050	654	1299	236	836	123	6	17	-
161	121	159	46	97	7	-	-	-
598	446	769	128	399	45	5	5	-
537	380	724	114	382	45	5	5	-
61	66	45	14	17	-	-	-	-
613	329	689	154	534	85	1	12	-
513	274	575	122	454	78	1	12	-
100	55	114	32	80	7	-	-	-
1240	774	1438	264	885	139	6	13	-
1074	652	1286	221	796	128	6	13	-
166	122	152	43	89	11	-	-	-
619	446	748	114	376	48	5	3	-
556	377	707	103	359	47	5	3	-
63	69	41	11	17	1	-	-	-
621	328	690	150	509	91	1	10	-
518	275	579	118	437	81	1	10	-
103	53	111	32	72	10	-	-	-
1245	809	1439	285	859	141	5	16	-
1071	681	1282	233	770	130	5	16	-
174	128	157	52	89	11	-	-	-
619	439	750	125	359	55	4	3	-
551	371	707	108	343	51	4	3	-
68	68	43	17	16	4	-	-	-
626	370	689	160	500	86	1	13	-
520	310	575	125	427	79	1	13	-
106	60	114	35	73	7	-	-	-



表 2-11 15歲以上現住原住民教育程度(續4)

單位：人

年底及 鄉鎮市區別 End of Year & District	性別 Sex	原住民身分別 (平地或山地) Indigene by Status (Plain-land or Mountain)	總計 Grand Total	識字者		
				合計 Total	博士 Doctor	
					畢業 Graduated	肄業 Un-graduated
105年底 End of 2016	總計 Grand Total	合計 Total	7,443	7,423	2	-
		平地 Plain-land	6,365	6,346	1	-
		山地 Mountain	1,078	1,077	1	-
	男 Male	合計 Total	3,584	3,581	2	-
		平地 Plain-land	3,173	3,170	1	-
		山地 Mountain	411	411	1	-
	女 Female	合計 Total	3,859	3,842	-	-
		平地 Plain-land	3,192	3,176	-	-
		山地 Mountain	667	666	-	-
中正區 Jhongjheng	總計 Grand Total	合計 Total	3,195	3,185	1	-
		平地 Plain-land	2,958	2,948	-	-
		山地 Mountain	237	237	1	-
	男 Male	合計 Total	1,654	1,652	1	-
		平地 Plain-land	1,557	1,555	-	-
		山地 Mountain	97	97	1	-
	女 Female	合計 Total	1,541	1,533	-	-
		平地 Plain-land	1,401	1,393	-	-
		山地 Mountain	140	140	-	-
七堵區 Cidu	總計 Grand Total	合計 Total	1,566	1,564	-	-
		平地 Plain-land	1,368	1,367	-	-
		山地 Mountain	198	197	-	-
	男 Male	合計 Total	758	758	-	-
		平地 Plain-land	675	675	-	-
		山地 Mountain	83	83	-	-
	女 Female	合計 Total	808	806	-	-
		平地 Plain-land	693	692	-	-
		山地 Mountain	115	114	-	-
暖暖區 Nuannuan	總計 Grand Total	合計 Total	525	525	-	-
		平地 Plain-land	440	440	-	-
		山地 Mountain	85	85	-	-
	男 Male	合計 Total	248	248	-	-
		平地 Plain-land	212	212	-	-
		山地 Mountain	36	36	-	-
	女 Female	合計 Total	277	277	-	-
		平地 Plain-land	228	228	-	-
		山地 Mountain	49	49	-	-

資料來源：基隆市政府民政處 1511-00-03-2

**Table 2-11 Educational Attainments of Resident Indigene Aged 15 and Over(Cont. 4)**

Unit: Persons

Literate									
碩士 Master		大學 University & College		二、三專 2-Year & 3-Year College		五專 5-Year College			
畢業 Graduated	肄業 Un-graduated	畢業 Graduated	肄業 Un-graduated	畢業 Graduated	肄業 Un-graduated	畢業 Graduated	後二年 肄業 Last 2 Years Un-graduated	前三年 肄業 First 3 Years Un-graduated	
32	41	538	607	229	124	129	25	130	
22	33	438	501	187	106	102	17	107	
10	8	100	106	42	18	27	8	23	
18	22	219	303	102	66	38	11	33	
12	17	183	257	78	53	29	10	27	
6	5	36	46	24	13	9	1	6	
14	19	319	304	127	58	91	14	97	
10	16	255	244	109	53	73	7	80	
4	3	64	60	18	5	18	7	17	
7	12	206	206	82	43	47	9	57	
6	10	179	184	73	40	44	7	53	
1	2	27	22	9	3	3	2	4	
5	10	89	110	34	29	13	5	20	
4	8	76	98	27	27	11	4	19	
1	2	13	12	7	2	2	1	1	
2	2	117	96	48	14	34	4	37	
2	2	103	86	46	13	33	3	34	
-	-	14	10	2	1	1	1	3	
6	7	110	124	36	30	32	7	30	
6	6	96	110	31	27	25	6	23	
-	1	14	14	5	3	7	1	7	
3	2	44	59	20	13	11	5	4	
3	1	40	51	17	11	9	5	4	
-	1	4	8	3	2	2	-	-	
3	5	66	65	16	17	21	2	26	
3	5	56	59	14	16	16	1	19	
-	-	10	6	2	1	5	1	7	
5	6	41	57	20	5	13	1	5	
2	4	37	48	17	4	9	-	4	
3	2	4	9	3	1	4	1	1	
3	3	16	25	8	2	4	-	2	
1	2	14	23	7	1	2	-	1	
2	1	2	2	1	1	2	-	1	
2	3	25	32	12	3	9	1	3	
1	2	23	25	10	3	7	-	3	
1	1	2	7	2	-	2	1	-	

表 2-11 15歲以上現住原住民教育程度(續5)

單位：人

年底及 鄉鎮市區別 End of Year & District	性別 Sex	原住民身分別 (平地或山地) Indigene by Status (Plain-land or Mountain)	識字者	
			高中 Senior High School	
			畢業 Graduated	肄業 Un-graduated
105年底 End of 2016	總計 Grand Total	合計 Total	435	321
		平地 Plain-land	378	268
		山地 Mountain	57	53
	男 Male	合計 Total	235	155
		平地 Plain-land	209	137
		山地 Mountain	26	18
	女 Female	合計 Total	200	166
		平地 Plain-land	169	131
		山地 Mountain	31	35
中正區 Jhongjheng	總計 Grand Total	合計 Total	173	114
		平地 Plain-land	162	104
		山地 Mountain	11	10
	男 Male	合計 Total	101	60
		平地 Plain-land	98	57
		山地 Mountain	3	3
	女 Female	合計 Total	72	54
		平地 Plain-land	64	47
		山地 Mountain	8	7
七堵區 Cidu	總計 Grand Total	合計 Total	115	73
		平地 Plain-land	98	63
		山地 Mountain	17	10
	男 Male	合計 Total	60	34
		平地 Plain-land	53	31
		山地 Mountain	7	3
	女 Female	合計 Total	55	39
		平地 Plain-land	45	32
		山地 Mountain	10	7
暖暖區 Nuannuan	總計 Grand Total	合計 Total	23	16
		平地 Plain-land	21	14
		山地 Mountain	2	2
	男 Male	合計 Total	11	9
		平地 Plain-land	10	8
		山地 Mountain	1	1
	女 Female	合計 Total	12	7
		平地 Plain-land	11	6
		山地 Mountain	1	1

資料來源：基隆市政府民政處 1511-00-03-2

**Table 2-11 Educational Attainments of Resident Indigene Aged 15 and Over(Cont. 5)**

Unit: Persons

Literate							自修 Self-Study	不識字 Illiterate	不詳 Unspecified
高職 Vocational High School		國中(初職) Junior High School (Junior Vocational School)		小學 Primary School					
畢業 Graduated	肄業 Un-graduated	畢業 Graduated	肄業 Un-graduated	畢業 Graduated	肄業 Un-graduated				
<b>1261</b>	<b>843</b>	<b>1452</b>	<b>271</b>	<b>849</b>	<b>134</b>	<b>5</b>	<b>14</b>	-	
1,085	699	1,293	218	764	128	5	14	-	
176	144	159	53	85	6	-	-	-	
<b>622</b>	<b>472</b>	<b>754</b>	<b>120</b>	<b>350</b>	<b>53</b>	<b>4</b>	<b>3</b>	-	
556	396	709	102	337	53	4	3	-	
66	76	45	18	13	-	-	-	-	
<b>639</b>	<b>371</b>	<b>698</b>	<b>151</b>	<b>499</b>	<b>81</b>	<b>1</b>	<b>11</b>	-	
529	303	584	116	427	75	1	11	-	
110	68	114	35	72	6	-	-	-	
<b>526</b>	<b>354</b>	<b>717</b>	<b>124</b>	<b>424</b>	<b>81</b>	<b>2</b>	<b>10</b>	-	
479	320	687	112	408	78	2	10	-	
47	34	30	12	16	3	-	-	-	
<b>269</b>	<b>217</b>	<b>400</b>	<b>60</b>	<b>192</b>	<b>36</b>	<b>1</b>	<b>2</b>	-	
253	194	394	58	190	36	1	2	-	
16	23	6	2	2	-	-	-	-	
<b>257</b>	<b>137</b>	<b>317</b>	<b>64</b>	<b>232</b>	<b>45</b>	<b>1</b>	<b>8</b>	-	
226	126	293	54	218	42	1	8	-	
31	11	24	10	14	3	-	-	-	
<b>235</b>	<b>190</b>	<b>322</b>	<b>43</b>	<b>180</b>	<b>25</b>	-	<b>1</b>	-	
210	157	287	35	164	23	-	1	-	
25	33	35	8	16	2	-	-	-	
<b>129</b>	<b>94</b>	<b>176</b>	<b>16</b>	<b>78</b>	<b>10</b>	-	-	-	
118	80	160	11	71	10	-	-	-	
11	14	16	5	7	-	-	-	-	
<b>106</b>	<b>96</b>	<b>146</b>	<b>27</b>	<b>102</b>	<b>15</b>	-	<b>1</b>	-	
92	77	127	24	93	13	-	1	-	
14	19	19	3	9	2	-	-	-	
<b>111</b>	<b>52</b>	<b>86</b>	<b>20</b>	<b>56</b>	<b>7</b>	<b>1</b>	-	-	
98	44	66	15	49	7	1	-	-	
13	8	20	5	7	-	-	-	-	
<b>56</b>	<b>33</b>	<b>41</b>	<b>10</b>	<b>22</b>	<b>2</b>	<b>1</b>	-	-	
52	26	33	7	22	2	1	-	-	
4	7	8	3	-	-	-	-	-	
<b>55</b>	<b>19</b>	<b>45</b>	<b>10</b>	<b>34</b>	<b>5</b>	-	-	-	
46	18	33	8	27	5	-	-	-	
9	1	12	2	7	-	-	-	-	

表 2-11 15歲以上現住原住民教育程度(續6)

單位：人

年底及 鄉鎮市區別 End of Year & District	性別 Sex	原住民身分別 (平地或山地) Indigene by Status (Plain-land or Mountain)	總計 Grand Total	識字者		
				合計 Total	博士 Doctor	
					畢業 Graduated	肄業 Un-graduated
仁愛區 Renai	總計 Grand Total	合計 Total	210	204	-	-
		平地 Plain-land	139	133	-	-
		山地 Mountain	71	71	-	-
	男 Male	合計 Total	79	78	-	-
		平地 Plain-land	54	53	-	-
		山地 Mountain	25	25	-	-
女 Female	合計 Total	131	126	-	-	
	平地 Plain-land	85	80	-	-	
	山地 Mountain	46	46	-	-	
中山區 Jhongshan	總計 Grand Total	合計 Total	388	388	-	-
		平地 Plain-land	248	248	-	-
		山地 Mountain	140	140	-	-
	男 Male	合計 Total	147	147	-	-
		平地 Plain-land	97	97	-	-
		山地 Mountain	50	50	-	-
女 Female	合計 Total	241	241	-	-	
	平地 Plain-land	151	151	-	-	
	山地 Mountain	90	90	-	-	
安樂區 Anle	總計 Grand Total	合計 Total	880	880	1	-
		平地 Plain-land	685	685	1	-
		山地 Mountain	195	195	-	-
	男 Male	合計 Total	384	384	1	-
		平地 Plain-land	318	318	1	-
		山地 Mountain	66	66	-	-
女 Female	合計 Total	496	496	-	-	
	平地 Plain-land	367	367	-	-	
	山地 Mountain	129	129	-	-	
信義區 Sinyi	總計 Grand Total	合計 Total	679	677	-	-
		平地 Plain-land	527	525	-	-
		山地 Mountain	152	152	-	-
	男 Male	合計 Total	314	314	-	-
		平地 Plain-land	260	260	-	-
		山地 Mountain	54	54	-	-
女 Female	合計 Total	365	363	-	-	
	平地 Plain-land	267	265	-	-	
	山地 Mountain	98	98	-	-	

資料來源：基隆市政府民政處 1511-00-03-2

**Table 2-11 Educational Attainments of Resident Indigene Aged 15 and Over(Cont. 6)**

Unit: Persons

Literate									
碩士 Master		大學 University & College		二、三專 2-Year & 3-Year College		五專 5-Year College			
畢業 Graduated	肄業 Un-graduated	畢業 Graduated	肄業 Un-graduated	畢業 Graduated	肄業 Un-graduated	畢業 Graduated	後二年 肄業 Last 2 Years Un-graduated	前三年 肄業 First 3 Years Un-graduated	
2	4	13	23	10	4	3	2	5	
-	3	7	15	7	4	2	1	4	
2	1	6	8	3	-	1	1	1	
1	2	4	8	3	1	1	-	1	
-	1	3	6	2	1	1	-	1	
1	1	1	2	1	-	-	-	-	
1	2	9	15	7	3	2	2	4	
-	2	4	9	5	3	1	1	3	
1	-	5	6	2	-	1	1	1	
-	1	29	38	13	15	8	2	6	
-	1	15	24	9	11	6	1	4	
-	-	14	14	4	4	2	1	2	
-	-	13	15	5	6	1	-	2	
-	-	9	9	1	4	1	-	-	
-	-	4	6	4	2	-	-	2	
-	1	16	23	8	9	7	2	4	
-	1	6	15	8	7	5	1	4	
-	-	10	8	-	2	2	1	-	
9	8	77	85	38	14	18	1	13	
5	7	57	67	30	12	12	1	10	
4	1	20	18	8	2	6	-	3	
4	4	24	47	14	7	3	-	1	
2	4	16	40	12	5	2	-	-	
2	-	8	7	2	2	1	-	1	
5	4	53	38	24	7	15	1	12	
3	3	41	27	18	7	10	1	10	
2	1	12	11	6	-	5	-	2	
3	3	62	74	30	13	8	3	14	
3	2	47	53	20	8	4	1	9	
-	1	15	21	10	5	4	2	5	
2	1	29	39	18	8	5	1	3	
2	1	25	30	12	4	3	1	2	
-	-	4	9	6	4	2	-	1	
1	2	33	35	12	5	3	2	11	
1	1	22	23	8	4	1	-	7	
-	1	11	12	4	1	2	2	4	

表 2-11 15歲以上現住原住民教育程度(續完)

單位：人

年底及 鄉鎮市區別 End of Year & District	性別 Sex	原住民身分別 (平地或山地) Indigene by Status (Plain-land or Mountain)	識字者	
			高中 Senior High School	
			畢業 Graduated	肄業 Un-graduated
仁愛區 Renai	總計 Grand Total	合計 Total	9	14
		平地 Plain-land	7	10
		山地 Mountain	2	4
	男 Male	合計 Total	4	6
		平地 Plain-land	3	4
		山地 Mountain	1	2
	女 Female	合計 Total	5	8
		平地 Plain-land	4	6
		山地 Mountain	1	2
中山區 Jhongshan	總計 Grand Total	合計 Total	22	18
		平地 Plain-land	15	9
		山地 Mountain	7	9
	男 Male	合計 Total	10	6
		平地 Plain-land	7	5
		山地 Mountain	3	1
	女 Female	合計 Total	12	12
		平地 Plain-land	8	4
		山地 Mountain	4	8
安樂區 Anle	總計 Grand Total	合計 Total	58	58
		平地 Plain-land	44	45
		山地 Mountain	14	13
	男 Male	合計 Total	29	26
		平地 Plain-land	21	21
		山地 Mountain	8	5
	女 Female	合計 Total	29	32
		平地 Plain-land	23	24
		山地 Mountain	6	8
信義區 Sinyi	總計 Grand Total	合計 Total	35	28
		平地 Plain-land	31	23
		山地 Mountain	4	5
	男 Male	合計 Total	20	14
		平地 Plain-land	17	11
		山地 Mountain	3	3
	女 Female	合計 Total	15	14
		平地 Plain-land	14	12
		山地 Mountain	1	2

資料來源：基隆市政府民政處 1511-00-03-2

**Table 2-11 Educational Attainments of Resident Indigene Aged 15 and Over(Cont. End)**

Unit: Persons

Literate							自修 Self-Study	不識字 Illiterate	不詳 Unspecified
高職 Vocational High School		國中(初職) Junior High School (Junior Vocational School)		小學 Primary School					
畢業 Graduated	肄業 Un-graduated	畢業 Graduated	肄業 Un-graduated	畢業 Graduated	肄業 Un-graduated				
39	20	25	15	20	1	-	1	-	
25	11	18	10	13	1	-	1	-	
14	9	7	5	7	-	-	-	-	
19	8	10	6	3	1	-	1	-	
11	3	9	4	3	1	-	1	-	
8	5	1	2	-	-	-	-	-	
20	12	15	9	17	-	-	-	-	
14	8	9	6	10	-	-	-	-	
6	4	6	3	7	-	-	-	-	
76	45	60	16	33	6	-	-	-	
58	25	35	6	23	6	-	-	-	
18	20	25	10	10	-	-	-	-	
28	23	18	7	12	1	-	-	-	
20	14	12	3	11	1	-	-	-	
8	9	6	4	1	-	-	-	-	
48	22	42	9	21	5	-	-	-	
38	11	23	3	12	5	-	-	-	
10	11	19	6	9	-	-	-	-	
167	106	118	34	64	8	1	-	-	
130	86	92	27	50	8	1	-	-	
37	20	26	7	14	-	-	-	-	
74	55	53	13	25	1	1	-	-	
60	49	47	13	23	1	1	-	-	
14	6	6	-	2	-	-	-	-	
93	51	65	21	39	7	-	-	-	
70	37	45	14	27	7	-	-	-	
23	14	20	7	12	-	-	-	-	
107	76	124	19	72	6	1	2	-	
85	56	108	13	57	5	1	2	-	
22	20	16	6	15	1	-	-	-	
47	42	56	8	18	2	1	-	-	
42	30	54	6	17	2	1	-	-	
5	12	2	2	1	-	-	-	-	
60	34	68	11	54	4	-	2	-	
43	26	54	7	40	3	-	2	-	
17	8	14	4	14	1	-	-	-	



表 2-12 現住原住民婚姻狀況

單位：人

年底及鄉鎮市區別 End of Year & District	原住民身分別 (平地或山地) Indigene by Status (Plain-land or Mountain)	總計 Grand Total		
		計 Total	男 Male	女 Female
96年底 End of 2007	合計 Total	8,186	4,041	4,145
	平地 Plain-land	7,156	3,641	3,515
	山地 Mountain	1,030	400	630
97年底 End of 2008	合計 Total	8,515	4,187	4,328
	平地 Plain-land	7,419	3,756	3,663
	山地 Mountain	1,096	431	665
98年底 End of 2009	合計 Total	8,631	4,218	4,413
	平地 Plain-land	7,474	3,766	3,708
	山地 Mountain	1,157	452	705
99年底 End of 2010	合計 Total	8,686	4,236	4,450
	平地 Plain-land	7,517	3,775	3,742
	山地 Mountain	1,169	461	708
100年底 End of 2011	合計 Total	8,718	4,273	4,445
	平地 Plain-land	7,528	3,798	3,730
	山地 Mountain	1,190	475	715
101年底 End of 2012	合計 Total	8,830	4,337	4,493
	平地 Plain-land	7,590	3,827	3,763
	山地 Mountain	1,240	510	730
102年底 End of 2013	合計 Total	8,912	4,387	4,525
	平地 Plain-land	7,615	3,847	3,768
	山地 Mountain	1,297	540	757
103年底 End of 2014	合計 Total	8,971	4,394	4,577
	平地 Plain-land	7,659	3,842	3,817
	山地 Mountain	1,312	552	760
104年底 End of 2015	合計 Total	9,154	4,480	4,674
	平地 Plain-land	7,763	3,896	3,867
	山地 Mountain	1,391	584	807

資料來源：基隆市政府民政處 1222-02-05-2、1222-02-05-3

Table 2-12 Marital Status of Resident Indigene

Unit: Persons

未婚 Unmarried		有偶 Currently Married		離婚 Divorced		喪偶 Widowed	
男 Male	女 Female	男 Male	女 Female	男 Male	女 Female	男 Male	女 Female
2,453	2,033	1,236	1,490	309	433	43	189
2,180	1,755	1,144	1,255	277	357	40	148
273	278	92	235	32	76	3	41
2,526	2,120	1,279	1,546	340	468	42	194
2,230	1,825	1,183	1,300	302	382	41	156
296	295	96	246	38	86	1	38
2,544	2,179	1,267	1,537	361	495	46	202
2,240	1,856	1,161	1,286	320	405	45	161
304	323	106	251	41	90	1	41
2,560	2,203	1,263	1,517	363	515	50	215
2,247	1,878	1,156	1,273	323	420	49	171
313	325	107	244	40	95	1	44
2,556	2,186	1,279	1,504	388	531	50	224
2,236	1,867	1,165	1,257	348	428	49	178
320	319	114	247	40	103	1	46
2,608	2,199	1,278	1,498	398	566	53	230
2,261	1,869	1,154	1,252	360	456	52	186
347	330	124	246	38	110	1	44
2,628	2,198	1,291	1,521	413	567	55	239
2,251	1,856	1,166	1,262	377	457	53	193
377	342	125	259	36	110	2	46
2,634	2,219	1,295	1,545	415	571	50	242
2,244	1,878	1,178	1,287	372	460	48	192
390	341	117	258	43	111	2	50
2,679	2,257	1,343	1,582	411	575	47	260
2,275	1,889	1,209	1,304	367	465	45	209
404	368	134	278	44	110	2	51

表 2-12 現住原住民婚姻狀況(續)

單位：人

年底及鄉鎮市區別 End of Year & District	原住民身分別 (平地或山地) Indigene by Status (Plain-land or Mountain)	總計 Grand Total		
		計 Total	男 Male	女 Female
105年底 End of 2016	合計 Total	9,281	4,521	4,760
	平地 Plain-land	7,878	3,935	3,943
	山地 Mountain	1,403	586	817
中正區 Jhongjheng	合計 Total	3,907	2,020	1,887
	平地 Plain-land	3,591	1,882	1,709
	山地 Mountain	316	138	178
七堵區 Cidu	合計 Total	2,007	970	1,037
	平地 Plain-land	1,734	849	885
	山地 Mountain	273	121	152
暖暖區 Nuannuan	合計 Total	664	318	346
	平地 Plain-land	541	261	280
	山地 Mountain	123	57	66
仁愛區 Renai	合計 Total	296	123	173
	平地 Plain-land	197	84	113
	山地 Mountain	99	39	60
中山區 Jhongshan	合計 Total	473	192	281
	平地 Plain-land	306	124	182
	山地 Mountain	167	68	99
安樂區 Anle	合計 Total	1,107	509	598
	平地 Plain-land	863	416	447
	山地 Mountain	244	93	151
信義區 Sinyi	合計 Total	827	389	438
	平地 Plain-land	646	319	327
	山地 Mountain	181	70	111

資料來源：基隆市政府民政處 1222-02-05-2、1222-02-05-3

Table 2-12 Marital Status of Resident Indigene(Cont.)

Unit: Persons

未婚 Unmarried		有偶 Currently Married		離婚 Divorced		喪偶 Widowed	
男 Male	女 Female	男 Male	女 Female	男 Male	女 Female	男 Male	女 Female
2,693	2,278	1,364	1,618	414	600	50	264
2,286	1,911	1,229	1,340	371	480	49	212
407	367	135	278	43	120	1	52
1,174	875	623	640	190	253	33	119
1,078	794	588	576	183	227	33	112
96	81	35	64	7	26	-	7
565	546	297	345	97	102	11	44
482	472	271	291	86	84	10	38
83	74	26	54	11	18	1	6
196	155	97	129	25	43	-	19
153	124	88	109	20	35	-	12
43	31	9	20	5	8	-	7
82	82	28	50	11	32	2	9
56	58	17	32	9	19	2	4
26	24	11	18	2	13	-	5
124	128	50	101	18	39	-	13
72	87	38	65	14	22	-	8
52	41	12	36	4	17	-	5
318	295	150	201	37	73	4	29
254	225	130	151	28	53	4	18
64	70	20	50	9	20	-	11
234	197	119	152	36	58	-	31
191	151	97	116	31	40	-	20
43	46	22	36	5	18	-	11