



玖

、

衛

生



## 玖、衛生

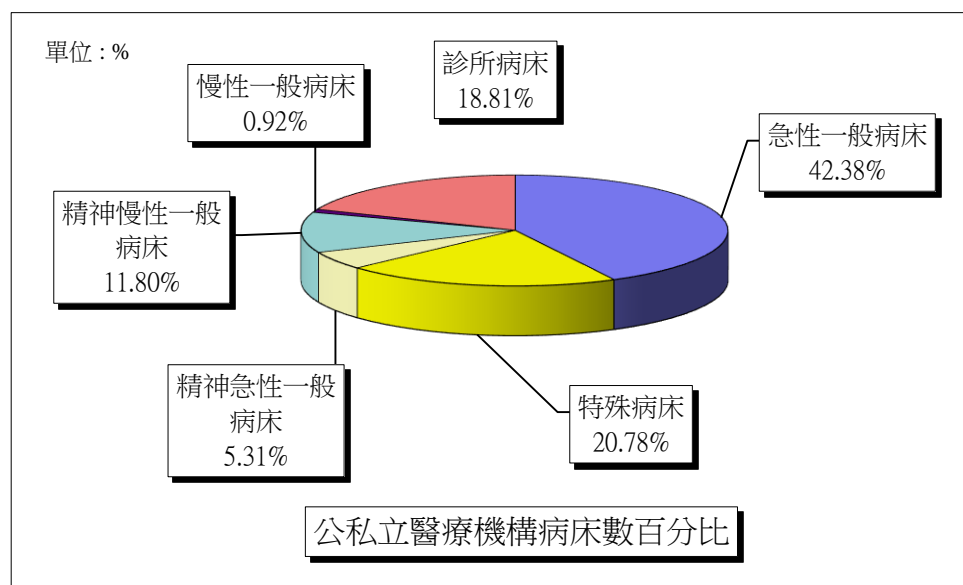
### 提要分析

本市衛生工作，由於政府多年來之努力，已具良好基礎，舉凡撲滅傳染病、改善環境衛生、以及充實醫療設施等，均頗有績效。近年來，由於工業發展、人口及機動車輛劇增，形成工業社會之空氣及水源污染問題，本市特於六十二年加強禁止燃燒生煤，並推動「吾愛吾居」運動，又為改善空氣品質，推行瓦斯車及課徵空氣污染防治費，使污染者付費精神落實到每一角落，期能提升本市環境衛生，惟百尺竿頭尚需努力，以期臻於至善之境。

近年來隨著社會進步及資訊業務的發展，民眾對切身有關的醫療保健需求與日俱增，為求達到目的，本市衛生局將保健防疫工作主動積極深入社區，諸如舉辦社區闔家歡健康檢查、中老年人疾病防治、婦女癌病篩檢、嬰幼兒預防保健、口腔衛生宣導、以及加強飲食攤販衛生管理等與民眾切身相關的衛生保健工作。

### 一、醫療機構數及病床數

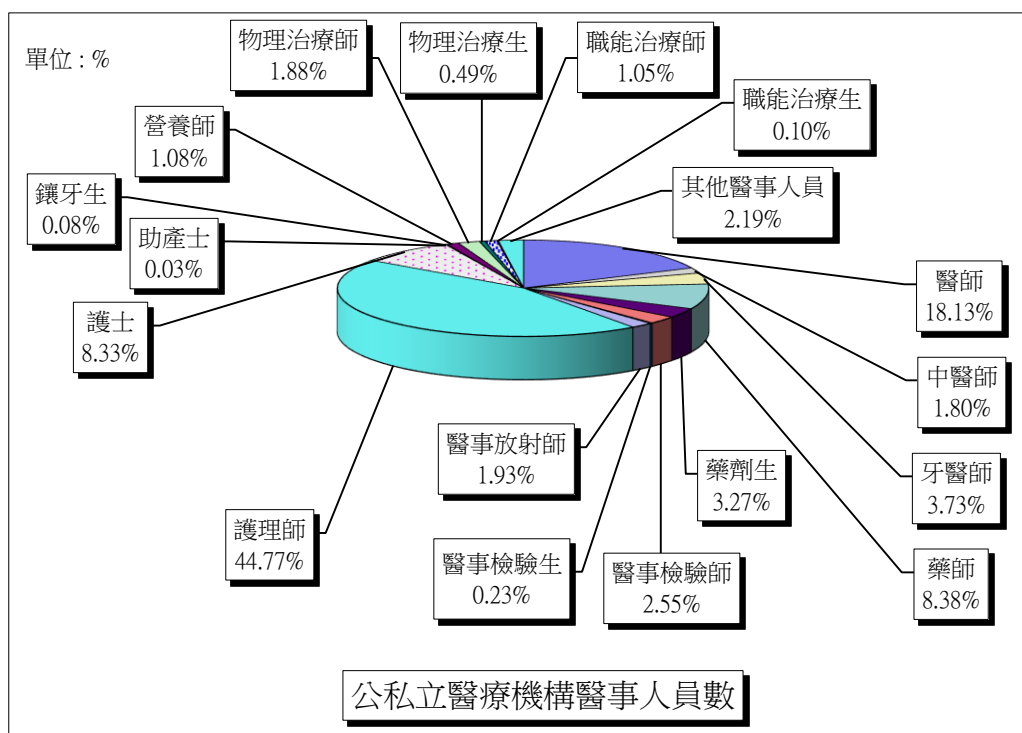
103 年底本市醫療機構共 297 家，其中醫院為 9 家，診所 288 家，病床數為 2,940 床，較 102 年 2,877 床增加 2.19%；其中一般病床 1,776 床占 60.41%，特殊病床 611 床占 20.78%。



### 二、醫事人員

103 年底全市醫事人員總計 3,889 人，其中醫師 705 人，占 18.13%；中醫師 70 人，占 1.80%；牙醫師 145 人，占 3.73%；藥師 326 人，占 8.38%；藥劑生 127 人，占 3.27%；醫事檢驗師 99 人，占 2.55%；醫事檢驗生 9 人，占 0.23%；醫事放射師 75 人，占 1.93%；護理師 1,741 人占 44.77%；護士 324 人，占 8.33%；助產士 1 人，占 0.03%；鑲牙生 3 人，占 0.08%；營養師 42 人，占 1.08%；物理治療師 73 人，占 1.88%；物理治療生 19 人，占 0.49%；職能治療師 41 人，占 1.05%；職能治療生 4 人，占 0.10%；其他醫事人員 85 人，占 2.19%。

9-2 衛生  
提要分析



三、法定傳染病

本市 103 年法定傳染病，確定病例人數 453 人（含結核病確定病例人數 176 人）。

四、主要死亡原因

本市 103 年據衛生福利部統計處登記之死亡人數 2,844 人，其中以惡性腫瘤死亡者 798 人最多，占 28.06%，其次為心臟疾病（高血壓性疾病除外）488 人占 17.16%。

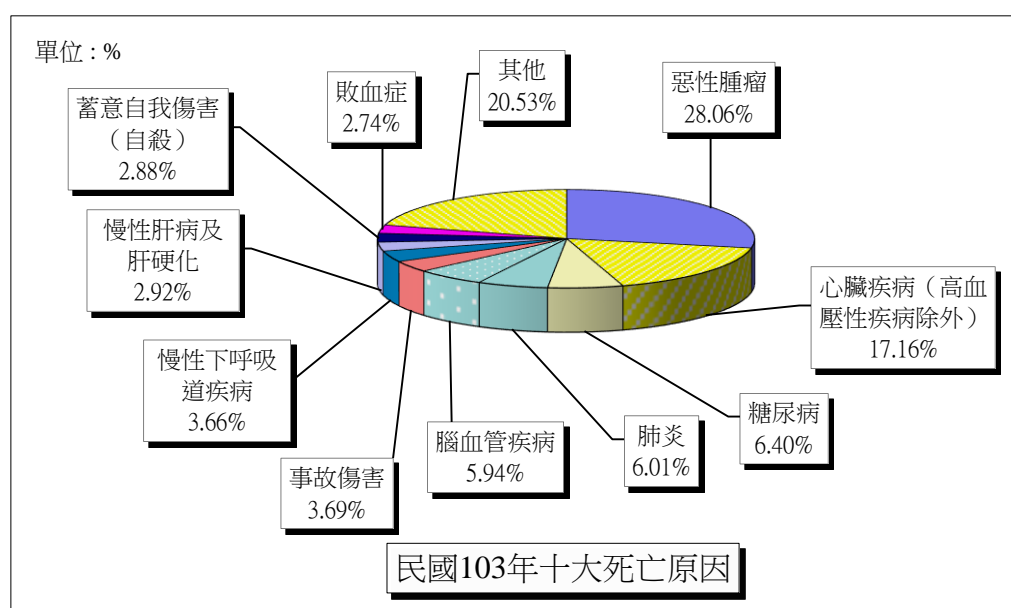




表 9-1 醫療機構及其他醫事機構開(執)業醫事人員數

單位：人

年底及鄉鎮市區別 End of Year & Districts	總計 Grand Total	醫師 Physicians	中醫師 Doctors of Chinese Medicine	牙醫師 Dentists	藥師 Pharmacists	藥劑生 Assistant Pharmacists
94年底 End of 2005	2,978	543	60	137	253	128
95年底 End of 2006	3,134	582	59	135	268	129
96年底 End of 2007	3,182	595	56	134	272	130
97年底 End of 2008	3,306	610	55	135	282	128
98年底 End of 2009	3,406	621	55	135	303	127
99年底 End of 2010	3,470	648	60	138	305	126
100年底 End of 2011	3,529	638	61	137	307	129
101年底 End of 2012	3,682	629	65	142	314	129
102年底 End of 2013	3,770	674	69	143	317	127
103年底 End of 2014	3,889	705	70	145	326	127
中正區 Jhongjheng	391	78	9	15	51	32
七堵區 Cidu	151	25	8	12	22	17
暖暖區 Nuannuan	190	28	3	11	17	7
仁愛區 Ren-ai	571	106	14	41	78	23
中山區 Jhongshan	134	22	5	14	17	19
安樂區 Anle	1,674	345	23	37	96	12
信義區 Sinyi	778	101	8	15	45	17

資料來源：衛生福利部統計處

**Table 9-1 Number of Registered Medical Personnel in Hospitals, Clinics,  
and Other Medical Care Institutions**

Unit: Persons

醫事檢驗師 Medical Technologists	醫事檢驗生 Medical Technicians	醫事放射師 Medical Radiological Technologists	醫事放射士 Medical Radiological Technicians	護理師 Registered Professional Nurses	護士 Registered Nurses	助產師 Registered Professional Midwives
89	9	51	-	1,061	507	-
93	8	58	-	1,158	494	-
89	9	61	2	1,289	388	-
88	9	63	1	1,359	398	-
93	10	66	-	1,417	392	-
95	9	68	-	1,437	378	-
98	9	69	-	1,486	371	-
102	10	71	-	1,580	389	-
103	9	73	-	1,633	358	-
99	9	75	-	1,741	324	-
6	-	4	-	100	60	-
1	-	-	-	37	17	-
4	2	6	-	71	30	-
11	5	11	-	181	64	-
2	-	-	-	45	8	-
42	-	35	-	887	100	-
33	2	19	-	420	45	-

表 9-1 醫療機構及其他醫事機構開(執)業醫事人員數(續)

單位：人

年底及鄉鎮市區別 End of Year & Districts	助產士 Midwives	鑲牙生 Dental Assistants	營養師 Dietitians	物理治療師 Physical Therapists	物理治療生 Physical Therapy Technicians	職能治療師 Occupational Therapists
94年底 End of 2005	8	4	18	43	20	19
95年底 End of 2006	8	4	18	44	20	19
96年底 End of 2007	6	4	17	46	21	22
97年底 End of 2008	5	4	19	52	25	25
98年底 End of 2009	4	3	22	58	25	27
99年底 End of 2010	2	3	27	56	32	29
100年底 End of 2011	1	3	35	61	28	29
101年底 End of 2012	1	3	42	61	30	35
102年底 End of 2013	1	3	40	67	27	38
103年底 End of 2014	1	3	42	73	19	41
中正區 Jhongjheng	-	1	6	12	5	2
七堵區 Cidu	-	-	4	6	1	1
暖暖區 Nuannuan	1	-	2	2	3	-
仁愛區 Ren-ai	-	2	2	20	2	7
中山區 Jhongshan	-	-	-	-	-	-
安樂區 Anle	-	-	18	12	3	13
信義區 Sinyi	-	-	10	21	5	18

**Table 9-1 Number of Registered Medical Personnel in Hospitals, Clinics,  
and Other Medical Care Institutions(Cont.)**

Unit: Persons

職能治療生 Occupational Therapy Technicians	臨床心理師 Clinical Psychologists	諮商心理師 Counseling Psychologists	呼吸治療師 Respiratory Therapists	語言治療師 Speech- Language Pathologists	聽力師 Audiologists	牙體技術師 Dental Technologists	牙體技術生 Dental Technicians
2	4	4	18	...	...	...	...
3	7	4	23	...	...	...	...
4	5	4	28	...	...	...	...
5	8	5	30	...	...	...	...
3	8	6	31	-	-	-	-
2	10	8	31	5	1	-	-
3	10	11	34	6	3	-	-
7	14	14	36	5	3	-	-
6	14	18	38	7	4	1	-
4	18	19	36	6	4	1	1
-	2	6	1	-	-	1	-
-	-	-	-	-	-	-	-
-	-	-	2	-	-	-	1
-	1	-	3	-	-	-	-
-	-	2	-	-	-	-	-
2	8	9	26	4	2	-	-
2	7	2	4	2	2	-	-



表 9-2 醫療院所數及各類病床數、救護車輛數

單位：家、床

年底及鄉鎮市區別 End of Year & Districts	院所家數 合計 No. of Hospitals and Clinics, Total	醫院 家數 No. of Hospitals	診所 家數 No. of Clinics	醫療院所 病床數 No. of Beds in Hospitals and Clinics	醫院開放病床數 No. of Beds in Hospitals		
					一般病床 General Beds		
					合計 Total	急性病床 Acute Beds	
急性一般病床 General Beds							
94年底 End of 2005	286	8	278	2,539	1,495	1,229	
95年底 End of 2006	289	8	281	2,626	1,594	1,328	
96年底 End of 2007	281	7	274	2,669	1,651	1,386	
97年底 End of 2008	282	7	275	2,660	1,623	1,358	
98年底 End of 2009	277	7	270	2,659	1,603	1,356	
99年底 End of 2010	281	7	274	2,619	1,542	1,311	
100年底 End of 2011	281	7	274	2,680	1,539	1,308	
101年底 End of 2012	293	8	285	2,812	1,623	1,302	
年底及鄉鎮市區別 End of Year & Districts	院所家數 合計 No. of Hospitals and Clinics, Total	醫院 家數 No. of Hospitals	診所 家數 No. of Clinics	醫療院所 病床數 No. of Beds in Hospitals and Clinics	醫院開放病床數 No. of Beds in Hospitals		
					一般病床 General Beds		
					合計 Total	急性病床 Acute Beds	
急性一般病床 General Beds							
102年底 End of 2013	297	8	289	2,877	1,685	1,254	
103年底 End of 2014	297	9	288	2,940	1,776	1,246	
中正區 Jhongjheng	65	2	63	372	216	16	
七堵區 Cidu	32	-	32	54	-	-	
暖暖區 Nuannuan	18	1	17	156	48	48	
仁愛區 Ren-ai	90	1	89	401	119	92	
中山區 Jhongshan	35	-	35	38	-	-	
安樂區 Anle	26	3	23	1,351	1,046	775	
信義區 Sinyi	31	2	29	568	347	315	

資料來源：衛生福利部統計處

備註：98年起癩病病床名稱改為漢生病病床。

Table 9-2 Number of Hospitals and Clinics, Various Beds, and Ambulances

Unit: Units, Beds

醫院開放病床數 No. of Beds in Hospitals								
一般病床 General Beds						特殊病床 Special Beds		
慢性病床 Chronic Beds						合計 Total	加護病 床 Intensive Care Beds	燒傷病 床 Burn Care Beds
精神急性一般病床 Psychiatric Beds	慢性一般病床 General Beds	精神慢性一般病床 Psychiatric Beds	慢性結核病床 T.B. Beds	漢生病病床 Leprosy Beds				
78	43	145	-	-	570	107	-	
75	43	148	-	-	576	109	-	
84	43	138	-	-	580	109	-	
84	43	138	-	-	592	106	2	
66	43	138	-	-	601	108	2	
66	27	138	-	-	610	118	2	
66	27	138	-	-	611	118	2	
96	27	198	-	-	612	117	2	

醫院開放病床數 No. of Beds in Hospitals								
一般病床 General Beds						特殊病床 Special Beds		
慢性病床 Chronic Beds						合計 Total	加護病 床 Intensive Care Beds	燒傷病 床 Burn Care Beds
精神急性一般病床 Psychiatric Beds	慢性一般病床 General Beds	精神慢性一般病床 Psychiatric Beds	慢性結核病床 T.B. Beds	漢生病病床 Leprosy Beds				
116	27	288	-	-	611	109	2	
156	27	347	-	-	611	109	2	
50	-	150	-	-	16	-	-	
-	-	-	-	-	-	-	-	
-	-	-	-	-	77	6	-	
-	27	-	-	-	57	8	-	
-	-	-	-	-	-	-	-	
74	-	197	-	-	289	63	2	
32	-	-	-	-	172	32	-	

表 9-2 醫療院所數及各類病床數、救護車輛數(續1)

單位：家、床

年底及鄉鎮市區別 End of Year & Districts	醫院開放病床數 No. of Beds in Hospitals					
	特殊病床 Special Beds					
	嬰兒 病床 Infant Care Beds	觀察病床 Observation Beds		安寧療護 病床 Rest Beds	呼吸 照護病床 Breathe Care Beds	呼吸 照護中心 Breathe Care
急診觀察 Observation Beds		其他觀察 Others				
94年底 End of 2005	21	65	...	-	118	...
95年底 End of 2006	21	65	...	-	128	...
96年底 End of 2007	21	58	...	-	148	...
97年底 End of 2008	14	58	...	12	176	-
98年底 End of 2009	14	58	...	12	182	-
99年底 End of 2010	14	58	...	12	178	-
100年底 End of 2011	14	60	...	12	178	-
101年底 End of 2012	14	60	...	12	168	10
年底及鄉鎮市區別 End of Year & Districts	醫院開放病床數 No. of Beds in Hospitals					
	特殊病床 Special Beds					
	燒傷 加護病床 Burn Intensive Care Beds	嬰兒 病床 Infant Care Beds	急診 觀察床 Emergency Observation Beds	安寧 病床 Palliative Care Beds	慢性呼吸 照護病床 Chronic Respiratory Care Beds	亞急性呼吸 照護病床 Subacute Respiratory Care Beds
102年底 End of 2013	-	14	60	12	154	10
103年底 End of 2014	-	14	60	12	154	10
中正區 Jhongheng	-	-	-	-	16	-
七堵區 Cidu	-	-	-	-	-	-
暖暖區 Nuannuan	-	-	6	-	54	-
仁愛區 Ren-ai	-	-	4	-	30	-
中山區 Jhongshan	-	-	-	-	-	-
安樂區 Anle	-	9	30	12	-	10
信義區 Sinyi	-	5	20	-	54	-

**Table 9-2 Number of Hospitals and Clinics, Various Beds,  
and Ambulances(Cont. 1)**

Unit: Units, Beds

醫院開放病床數 No. of Beds in Hospitals					
特殊病床 Special Beds					
急性 結核病床 Acute T.B. Beds	手術 恢復床 Ether Beds	嬰兒床 Nursery Beds	洗腎治療床 (血液透析 床) Hemodialysis Beds	其他 Others	
-	13	77	154	15	
-	13	77	154	9	
-	12	47	170	15	
-	12	32	170	10	
-	12	32	170	11	
-	12	32	174	10	
-	12	32	174	9	
-	12	32	176	9	

醫院開放病床數 No. of Beds in Hospitals						
特殊病床 Special Beds						
急性 結核病床 Acute T.B. Beds	精神科 加護病床 Psychiatric Intensive Care Beds	手術 恢復床 Ether Beds	嬰兒床 Nursery Beds	血液 透析床 Hemodialysis Beds	腹膜 透析床 Peritoneal Dialysis Beds	普通 隔離病床 General Isolation Beds
-	-	12	22	176	1	-
-	-	12	22	176	1	-
-	-	-	-	-	-	-
-	-	-	-	-	-	-
-	-	1	-	10	-	-
-	-	-	-	15	-	-
-	-	-	-	-	-	-
-	-	6	15	114	-	-
-	-	5	7	37	1	-

表 9-2 醫療院所數及各類病床數、救護車輛數(續完)

單位：家、床

年底及鄉鎮市區別 End of Year & Districts	精神科日間 照護人數(人) No. of People of Psychiatric Day Care (Persons)					
94年底 End of 2005	205					
95年底 End of 2006	-					
96年底 End of 2007	205					
97年底 End of 2008	235					
98年底 End of 2009	235					
99年底 End of 2010	235					
100年底 End of 2011	235					
101年底 End of 2012	235					
年底及鄉鎮市區別 End of Year & Districts	醫院開放病床數 No. of Beds in Hospitals					精神科日間 照護人數(人) No. of People of Psychiatric Day Care (Persons)
	特殊病床 Special Beds					
	正壓 隔離病床 Positive-pressure Isolation Beds	負壓 隔離病床 Negative-pressure Isolation Beds	骨髓 移植病床 Bone Marrow Transplantation Beds	性侵害犯罪加害 人強制治療病床 Sex Offender Compulsory Treatment Beds	其他 Others	
102年底 End of 2013	5	30	-	-	4	235
103年底 End of 2014	5	30	-	-	4	235
中正區 Jhongheng	-	-	-	-	-	-
七堵區 Cidu	-	-	-	-	-	-
暖暖區 Nuannuan	-	-	-	-	-	-
仁愛區 Ren-ai	-	-	-	-	-	-
中山區 Jhongshan	-	-	-	-	-	-
安樂區 Anle	5	20	-	-	3	60
信義區 Sinyi	-	10	-	-	1	175

**Table 9-2 Number of Hospitals and Clinics, Various Beds,  
and Ambulances(Cont. End)**

診所 Clinics						Unit: Units, Beds	
合計 Total	觀察床 Observation Beds	嬰兒床 Nursery Beds	(血液透析 床) Hemodialysis Beds	產科病床 Maternity Beds		醫院救護車 (輛) No. of Ambulances of Hospitals (Vehicles)	
474	384	-	90		-	8	
456	366	-	90		-	8	
438	343	-	95		-	7	
445	338	7	95		5	6	
455	325	14	95		21	6	
467	328	23	95		21	7	
530	363	23	100		44	5	
577	394	23	116		44	4	

診所 Clinics						醫院救護車 (輛) No. of Ambulances of Hospitals (Vehicles)	
合計 Total	觀察床 Observation Beds	嬰兒床 Nursery Beds	血液透析床 Hemodialysis Beds	腹膜透析床 Peritoneal Dialysis Beds	產科病床 Maternity Beds		
581	410	16	116	-	39	2	
553	389	16	116	-	32	2	
140	106	9	-	-	25	-	
54	54	-	-	-	-	-	
31	31	-	-	-	-	-	
225	109	-	116	-	-	1	
38	24	7	-	-	7	-	
16	16	-	-	-	-	-	
49	49	-	-	-	-	1	

表 9-3 預防接種工作

單位：人次

年別 Year	卡介苗 B.C.G		白喉、百日咳、破傷風混合疫苗(含DT) Diphtheria, Whooping Cough & Tetanus Combined				
	第一劑 1st dose	追加 Booster	基礎接種 Basic Inoculation			追加接種 Additional	其他 Other
			第一劑 1st dose	第二劑 2nd dose	第三劑 3rd dose	第四劑 Booster	
94年 2005	2,883	27	1,597	1,559	1,598	1,987	4
95年 2006	2,410	4	1,250	1,166	1,150	1,571	9
96年 2007	2,646	6	1,069	1,017	1,027	1,255	30
97年 2008	2,226	1	895	810	820	1,021	-
98年 2009	2,398	51	799	754	763	879	-
99年 2010	1,927	43	112	86	109	106	1
年別 Year	卡介苗 B.C.G		五合一疫苗（白喉、破傷風、非細胞性百日咳、b型嗜血桿菌、不活化小兒麻痺混合疫苗） 5-in-1 DTaP-Hib-IPV Vaccine(Diphtheria and Tetanus Toxoid with Acellular Pertussis, Inactivated Polio and Haemophilus Influenzae Type b Vaccine )				減量破傷風白喉非細胞性百日咳混合疫苗 Tdap Vaccine
	單一劑 Single Dose	其他 Others	第一劑 1st Dose	第二劑 2nd Dose	第三劑 3rd Dose	其他 Others	國小一年級 1st Grade
100年 2011	2,244	27	2,359	2,368	2,315	2,568	2,613

資料來源：衛生福利部統計處

備註：Tdap-IPV單一劑、MMR第二劑及日本腦炎疫苗第四劑之資料來源為嬰幼兒預防接種黃卡，僅包含在衛生所及所接種者，不含在校園補種量。

**Table 9-3 Immunization**

Unit: Person-times

小兒麻痺口服疫苗 Poliomyelitis						破傷風減量白喉混合疫苗(含Td) Diphtheria & Tetanus Combined		麻疹疫苗 Measles	
基礎接種 Basic Inoculation			追加接種 Additional	國小 一年級 1st Grade	其他 Other	國小 一年級 1st Grade	其他 Other	單一劑 Single dose	其他 Other
第一劑 1st dose	第二劑 2nd dose	第三劑 3rd dose	第四劑 Booster						
2,506	2,539	2,655	3,015	4,479	40	448	43	3,292	1
1,633	1,635	1,680	2,299	3,967	22	3,967	18	561	-
1,378	1,415	1,457	1,918	4,359	20	4,361	26	-	-
1,297	1,263	1,379	1,736	3,298	10	95	11	-	-
923	888	937	1,248	3,889	18	7,040	21	-	-
118	97	115	162	2,971	8	426	4	-	-

破傷風減量白喉混合疫苗 D.T. or Td	B型肝炎免疫球蛋白 Hepatitis B Immunoglobulin	B型肝炎疫苗 Hepatitis B Vaccine					水痘疫苗 Varicella Vaccine	
其他 Others	單一劑 Single Dose	第一劑 1st Dose	第二劑 2nd Dose	第三劑 3rd Dose	其他 Others	單一劑 Single Dose	其他 Others	
	27	116	2,278	2,262	2,266	-	2,325	8



表 9-3 預防接種工作(續1)

單位：人次

年別 Year	德國麻疹、麻疹、腮腺炎混合疫苗 M. M. R.				德國麻疹疫苗 Rubella		日本腦炎疫苗 Japanese Encephalitis Vaccine
	單一劑 Single dose	其他 Others	國小一年級 1st Grade	育齡婦女 Child-bearing Women	育齡婦女 Child-bearing Women	其他 Others	第一劑 1st dose
94年 2005	3,458	59	...	323	-	-	3,468
95年 2006	3,208	24	3,791	147	-	-	3,287
96年 2007	3,232	24	4,396	247	-	-	3,098
97年 2008	2,978	12	3,679	119	-	-	2,457
98年 2009	2,681	21	3,465	141	-	-	2,809
99年 2010	2,537	11	3,025	159	-	-	2,439
年別 Year	麻疹、腮腺炎、德國麻疹混合疫苗 M. M. R.				日本腦炎疫苗 Japanese Encephalitis Vaccine		
	單一劑 Single dose	其他 Others	國小一年級 1st Grade	育齡婦女 Child-bearing Women	第一劑 1st Dose	第二劑 2nd Dose	第三劑 3rd Dose
100年 2011	2,402	29	3,057	155	2,511	2,604	2,644

Table 9-3 Immunization(Cont.1)

Unit: Person-times

日本腦炎疫苗 Japanese Encephalitis Vaccine				新生兒免疫 球蛋白 Immunoglobulin	B型肝炎疫苗 Hepatitis B Vaccine			
第二劑 2nd dose	第三劑 3rd dose	國小一年級 1'st Grade	其他 Others	單一劑 Single dose	第一劑 1st Dose	第二劑 2nd Dose	第三劑 3rd Dose	其他 Others
3,436	3,592	4,691	81	111	3,110	3,153	3,320	2
3,169	3,293	4,424	16	124	2,928	2,532	2,429	2
2,971	3,150	4,771	16	140	2,948	2,483	2,273	83
2,573	2,438	2,438	31	107	2,425	2,225	2,309	14
2,817	2,990	2,793	22	137	2,486	2,004	2,126	4
2,466	2,622	3,365	13	81	2,057	1,975	2,039	29
日本腦炎疫苗 Japanese Encephalitis Vaccine		A型肝炎疫苗 Hepatitis A Vaccine			結合型肺炎鏈球菌疫苗 Pneumococcal Conjugate Vaccine			
其他 Others	國小一年級 1st Grade	第一劑 1st Dose	第二劑 2nd Dose	其他 Others	第一劑 1st Dose	第二劑 2nd Dose	第三劑 3rd Dose	第四劑 4th Dose
30	3,038	111	135	-	-	-	-	-

表 9-3 預防接種工作(續2)

單位：人次

年及區別 Year & Districts	卡介苗 B.C.G		五合一疫苗（白喉、破傷風、非細胞性百日咳、不活化小兒麻痺、b型嗜血桿菌混合疫苗） 5-in-1 DTaP-Hib-IPV Vaccine(Diphtheria and Tetanus Toxoid with Acellular Pertussis, Inactivated Polio and Haemophilus Influenzae Type b Vaccine )				減量破傷風白喉非細胞性百日咳及不活化小兒麻痺混合疫苗 Tdap Vaccine and Inactivated Polio Vaccine
	單一劑 Single Dose	其他 Others	第一劑 1st Dose	第二劑 2nd Dose	第三劑 3rd Dose	第四劑 4th Dose	單一劑* Single Dose
101年 2012	2,745	-	2,750	2,638	2,569	2,325	3,363
102年 2013	1,703	-	1,916	2,063	2,183	1,859	2,366
103年 2014	2,430	31	2,440	2,402	2,410	912	3,280
中正區 Jhongheng	377	-	491	534	533	167	557
七堵區 Cidu	112	-	94	100	95	42	772
暖暖區 Nuannuan	76	31	61	55	61	68	95
仁愛區 Ren-ai	74	-	66	50	68	49	298
中山區 Jhongshan	107	-	86	74	77	33	323
安樂區 Anle	587	-	544	528	536	205	738
信義區 Sinyi	117	-	128	139	141	59	191
外縣市 Other citys	873	-	891	865	872	282	301
狀況不明 Unknown	107	-	79	57	27	7	5

**Table 9-3 Immunization(Cont.2)**

Unit: Person-times

破傷風 減量白喉 混合疫苗 D.T. or Td	不活化小兒 麻痺疫苗  Inactivated Polio Vaccine	B型肝炎免疫 球蛋白  Hepatitis B Immunoglobulin	B型肝炎疫苗  Hepatitis B Vaccine				水痘疫苗  Varicella Vaccine	
			第一劑 1st Dose	第二劑 2nd Dose	第三劑 3rd Dose	其他 Others	單一劑 Single Dose	其他 Others
8	-	144	2,986	2,681	2,563	-	2,469	-
-	-	87	1,740	1,721	2,207	-	1,967	-
1	-	124	2,455	2,402	2,427	-	2,499	-
-	-	18	676	438	528	-	564	-
-	-	1	2	82	95	-	116	-
-	-	-	1	67	57	-	64	-
-	-	-	1	61	72	-	109	-
-	-	-	12	78	78	-	104	-
-	-	42	386	568	543	-	545	-
1	-	8	171	143	147	-	147	-
-	-	41	919	860	883	-	820	-
-	-	14	287	105	24	-	30	-

表 9-3 預防接種工作(續完)

單位：人次

年及區別 Year & Districts	麻疹、腮腺炎、德國麻疹混合疫苗 M. M. R.				日本腦炎疫苗 Japanese Encephalitis Vaccine		
	第一劑 1st Dose	第二劑* 2nd Dose	其他 Others	育齡婦女 Child-bearing Women	第一劑 1st Dose	第二劑 2nd Dose	第三劑 3rd Dose
101年 2012	2,447	3,051	474	5	2,465	2,479	2,609
102年 2013	2,052	2,389	306	98	2,506	2,400	2,221
103年 2014	2,564	3,244	89	21	2,750	2,817	2,988
中正區 Jhongheng	592	541	1	-	579	619	661
七堵區 Cidu	124	794	-	5	131	140	194
暖暖區 Nuannuan	61	95	-	7	93	95	108
仁愛區 Ren-ai	107	299	-	3	116	128	134
中山區 Jhongshan	103	315	-	1	113	118	140
安樂區 Anle	545	727	88	1	603	583	646
信義區 Sinyi	156	183	-	4	158	161	191
外縣市 Other citys	836	282	-	-	926	943	905
狀況不明 Unknown	40	8	-	-	31	30	9

Table 9-3 Immunization(Cont.End)

Unit: Person-times

日本腦炎疫苗 Japanese Encephalitis Vaccine		A型肝炎疫苗 Hepatitis A Vaccine			結合型肺炎鏈球菌疫苗 Pneumococcal Conjugate Vaccine			
第四劑* 4th Dose	其他 Others	第一劑 1st Dose	第二劑 2nd Dose	其他 Others	第一劑 1st Dose	第二劑 2nd Dose	第三劑 3rd Dose	第四劑 4th Dose
3,262	26	146	102	-	943	52	38	59
3,023	198	104	82	-	3,803	692	691	803
3,189	82	181	175	-	4,130	2,482	931	1,318
543	-	12	13	-	935	569	138	206
762	-	-	-	-	239	115	12	117
89	-	-	-	-	158	76	6	20
299	-	-	-	-	210	79	11	34
312	-	-	-	-	184	82	6	34
697	82	92	81	-	892	542	298	406
195	-	3	3	-	276	143	48	42
285	-	74	77	-	1,166	844	393	444
7	-	-	1	-	70	32	19	15

表 9-4 法定傳染病病例人數

(1) 確定病例 單位：人

年別 Year	總計 Grand Total	第一類法定傳染病 Notifiable Infectious Disease I				
		天花 Smallpox	鼠疫 Plague	嚴重急性呼吸 道症候群 SARS	狂犬病 Rabies	H5N1 流感 H5N1 Influenza
94年 2005	462	...	-	-	-	...
95年 2006	671	-	-	-	-	...
96年 2007	593	-	-	-	-	-
97年 2008	570	-	-	-	-	-
98年 2009	476	-	-	-	-	-
99年 2010	519	-	-	-	-	-
100年 2011	534	-	-	-	-	-
101年 2012	498	-	-	-	-	-
102年 2013	435	-	-	-	-	-
103年 2014	453	-	-	-	-	-

資料來源：衛生福利部統計處

備註：1.登革出血熱/登革休克症候群為重點監測項目，但已包含於登革熱病例數統計中，不納入總數計算。  
 2.我國自1984年以後即無分離出野生株之小兒麻痺病毒，自1992年度實施「根除三麻一風」計畫以來，即以急性無力肢體麻痺做為小兒麻痺症之疫情監視指標，於報表中呈現，但不列入法定傳染病總數計算。  
 3.後天免疫缺乏症候群為人類免疫缺乏病毒感染後之發病追蹤重點監測項目，不納入當年法定傳染病總數計算。

**Table 9-4 Number of Cases of Notifiable Infectious Diseases**

(1) Confirmed Cases

Unit: Persons

第二類法定傳染病 Notifiable Infectious Disease II								
白喉 Diphtheria	傷寒 Typhoid Fever	登革熱 Dengue Fever	登革出血熱/ 登革休克症 候群 Dengue Hemorrhagic Fever/ Dengue Shock Syndrome	流行性腦脊 髓膜炎 Meningococcal Meningitis	副傷寒 Paratyphoid Fever	小兒麻痺症 Poliomyelitis	急性無力肢 體麻痺 Acute Flaccid Paralysis	桿菌性痢疾 Shigellosis
-	-	-	-	-	-	-	-	2
-	1	1	-	-	-	-	1	1
-	1	3	-	-	-	-	1	4
-	1	5	-	-	-	-	-	-
-	5	4	-	-	-	-	1	1
-	-	3	-	-	-	-	1	1
-	1	3	-	-	-	-	-	8
-	1	1	-	-	-	-	1	4
-	-	2	-	-	-	-	-	8
-	-	1	-	-	-	-	1	7



表 9-4 法定傳染病病例人數(續1)

(1) 確定病例

單位：人

年別 Year	第二類法定傳染病							
	阿米巴性痢疾 Amoebiasis	瘧疾 Malaria		麻疹 Measles	急性病毒性A型肝炎 Acute Hepatitis A	腸道出血性大腸桿菌感染症 Enterohaemorrhagic E.coli Infections	漢他病毒症候群 Hantavirus Syndrome	
		本土病例 Indigenous Cases	境外移入 Foreign-origin Cases				漢他病毒出血熱 Hemorrhagic Fever with Renal Syndrome	漢他病毒肺症候群 Hantavirus Pulmonary Syndrome
94年 2005	-	-	-	-	6	-	-	-
95年 2006	-	-	-	-	6	-	-	-
96年 2007	1	-	-	-	11	-	-	-
97年 2008	-	-	1	2	8	-	-	-
98年 2009	8	-	-	1	-	-	-	-
99年 2010	2	-	1	-	3	-	-	-
100年 2011	4	-	-	-	5	-	-	-
101年 2012	3	-	-	1	3	-	-	-
102年 2013	2	-	1	-	5	-	-	-
103年 2014	1	-	1	-	3	-	-	-

**Table 9-4 Number of Cases of Notifiable Infectious Diseases(Cont. 1)**

(1) Confirmed Cases

Unit: Persons

Notifiable Infectious Disease II							第三類法定傳染病 Notifiable Infectious Disease III	
霍亂 Cholera	德國麻疹 Rubella	多重抗藥性結核病 MDR-TB	屈公病 Chikungunya Fever	西尼羅熱 West Nile Fever	流行性斑疹傷寒 Epidemic Typhus Fever	炭疽病 Anthrax	百日咳 Pertussis	日本腦炎 Japanese Encephalitis
-	-	...	...	...	-	-	-	-
-	-	...	...	-	-	-	-	-
-	-	-	-	-	-	-	-	-
-	-	2	-	-	-	-	-	1
-	-	8	-	-	-	-	2	-
-	-	3	-	-	-	-	-	-
-	-	2	-	-	-	-	2	-
-	-	6	-	-	-	-	-	-
-	-	3	-	-	-	-	1	-
-	-	4	-	-	-	-	-	-

表 9-4 法定傳染病病例人數(續2)

(1) 確定病例

單位：人

年別 Year	第三類法定傳染病						
	結核病 Tuberculosis	先天性德國 麻疹症候群 Congenital Rubella Syndrome	急性病毒性肝炎（除A型外） Acute Hepatitis(Except Type A)				
			B 型 Type B	C 型 Type C	D 型 Type D	E 型 Type E	未定型 Unspecified
94年 2005	238	-	8	4	-	-	-
95年 2006	313	-	8	8	-	-	-
96年 2007	289	-	5	4	-	-	-
97年 2008	268	-	7	4	-	1	2
98年 2009	211	-	3	3	1	-	-
99年 2010	253	-	8	1	-	-	-
100年 2011	220	-	3	1	-	-	-
101年 2012	229	-	2	1	-	-	-
102年 2013	223	-	1	-	-	-	-
103年 2014	176	-	4	17	-	1	-

**Table 9-4 Number of Cases of Notifiable Infectious Diseases(Cont. 2)**

(1) Confirmed Cases

Unit: Persons

Notifiable Infectious Disease III									
退伍軍人病 Legionellosis	侵襲性b型嗜血桿菌感染症 Invasive Haemophilus Influenzae Type b Infection	梅毒 Syphilis	淋病 Gonorrhea	新生兒破傷風 Neonatal Tetanus	腸病毒感染併發重症 Enterovirus Infection with Severe Complications	人類免疫缺乏病毒感染 HIV Infection	後天免疫缺乏症候群 AIDS	漢生病 Hansen's Disease	
-	1	148	38	...	1	14	7	-	
-	-	122	41	...	-	169	12	1	
-	3	135	45	-	-	86	17	-	
1	1	125	49	-	1	67	11	-	
-	1	132	36	-	-	25	12	-	
1	-	118	73	-	-	23	10	-	
-	-	137	79	-	-	33	18	-	
-	-	131	53	-	-	29	17	-	
1	-	108	42	-	-	25	26	-	
-	-	125	61	-	-	26	20	1	

表 9-4 法定傳染病病例人數(續3)

(1) 確定病例

單位：人

年別 Year	第四類法定傳染病						
	疱疹B病毒 感染症 Herpesvirus B Infection	鉤端螺 旋體病 Leptospirosis	類鼻疽 Melioidosis	肉毒桿 菌中毒 Botulism	侵襲性 肺炎鏈球 菌感染症 Invasive Pneumococcal Disease	Q熱 Q Fever	地方性 斑疹傷寒 Endemic Typhus Fever
94年 2005	...	...	...	...	...	...	...
95年 2006	...	...	...	...	...	...	...
96年 2007	-	-	-	-	3	-	-
97年 2008	-	-	-	-	20	-	-
98年 2009	-	1	-	-	9	-	-
99年 2010	-	-	-	-	16	-	-
100年 2011	-	-	-	-	21	-	-
101年 2012	-	1	-	-	21	-	1
102年 2013	-	1	-	-	10	-	-
103年 2014	-	1	-	-	12	-	-

**Table 9-4 Number of Cases of Notifiable Infectious Diseases(Cont. 3)**

(1) Confirmed Cases

Unit: Persons

Notifiable Infectious Disease IV								
萊姆病 Lyme Disease	兔熱病 Tularemia	恙蟲病 Scrub Typhus	貓抓病 Cat-Scratch Disease	弓形蟲 感染症 Toxoplasmosis	流感併發症 Severe Complicated Influenza Case	庫賈氏病 Creutzfeldt-Jakob Disease	NDM-1腸 道菌感染症 NDM-1 Enterobacteriaceae	布氏桿菌病 Brucellosis
...	...	1	...	...	1	...	...	...
...	...	-	...	...	-	...	...	...
-	-	3	-	-	-	-	...	...
-	-	4	-	-	-	-	...	...
-	-	3	2	-	20	-	...	...
-	-	3	2	-	8	-	-	...
-	-	-	1	-	14	-	-	...
-	-	2	3	-	6	-	-	-
-	-	-	-	-	2	-	-	-
-	-	-	...	2	10	-	...	-

表 9-4 法定傳染病病例人數(續4)

Table 9-4 Number of Cases of Notifiable Infectious Diseases(Cont. 4)

(1) 確定病例 Confirmed Cases

年別 Year	第五類法定傳染病(人) Notifiable Infectious Disease V (Persons)						
	裂谷熱 Rift Valley Fever	馬堡病毒 出血熱 Marburg Hemorrhagic Fever	黃熱病 Yellow Fever	伊波拉病毒 出血熱 Ebola Hemorrhagic Fever	拉薩熱 Lassa Fever	新型冠狀 病毒感染症 Novel Coronavirus Infections	H7N9流感 H7N9 Influenza
94年 2005	...	...	-	-	...	...	...
95年 2006	-	-	-	-	-	...	...
96年 2007	-	-	-	-	-	...	...
97年 2008	-	-	-	-	-	...	...
98年 2009	-	-	-	-	-	...	...
99年 2010	-	-	-	-	-	...	...
100年 2011	-	-	-	-	-	...	...
101年 2012	-	-	-	-	-	-	...
102年 2013	-	-	-	-	-	-	-
103年 2014	-	-	-	-	-	...	-

表 9-4 法定傳染病病例人數(續完)

Table 9-4 Number of Cases of Notifiable Infectious Diseases(Cont. End)

(2) 報告病例 Reported Cases

年別 Year	第三類法定傳染病 (人) Notifiable Infectious Disease III (Persons)		第四類法定傳染病 (人) Notifiable Infectious Disease IV (Persons)
	破傷風 Tetanus	流行性腮腺炎 Mumps	水痘 Varicella
94年 2005	-	29	502
95年 2006	1	6	263
96年 2007	-	18	230
97年 2008	-	23	191
98年 2009	-	28	177
99年 2010	-	29	238
100年 2011	-	24	137
101年 2012	1	19	160
102年 2013	-	32	159
103年 2014	-	18	...



表 9-5 藥商家數

單位：家

年底及區別 End of Year & Districts	總計 Grand Total	藥局 Pharmacies	西藥商 Western Medicine Dealers
			販賣業 Sellers
94年底 End of 2005	716	112	82
95年底 End of 2006	725	116	75
96年底 End of 2007	762	109	77
97年底 End of 2008	769	109	73
98年底 End of 2009	790	109	67
99年底 End of 2010	788	110	69
100年底 End of 2011	825	109	77
101年底 End of 2012	818	109	74
102年底 End of 2013	833	113	71
103年底 End of 2014	838	114	70
中正區 Jhongheng	144	23	10
七堵區 Cidu	121	16	9
暖暖區 Nuannuan	66	10	3
仁愛區 Ren-ai	190	26	16
中山區 Jhongshan	81	15	7
安樂區 Anle	130	13	12
信義區 Sinyi	106	11	13

資料來源：衛生福利部統計處

Table 9-5 Number of Pharmaceutical Firms

Unit: Units

西藥商 Western Medicine Dealers	中藥商 Chinese Medicine Dealers		醫療器材商 Medical Device Dealers	
	製造業 Manufacturers	販賣業 Sellers	製造業 Manufacturers	販賣業 Sellers
1	109	1	409	7
1	107	-	424	2
1	106	-	465	4
1	105	-	477	4
1	105	-	503	5
1	100	-	502	6
1	99	-	533	6
1	91	-	536	7
1	90	-	548	10
1	89	-	554	10
-	17	-	94	-
1	13	-	74	8
-	6	-	47	-
-	24	-	124	-
-	10	-	49	-
-	8	-	95	2
-	11	-	71	-

表 9-6 十大死亡原因

單位：人；人/十萬人；百分比

年別及順位 Year& Rank	ICD-10國際死因分類號碼 Coded by ICD-10	死亡原因 Causes of Death
94年 2005	總計 Total	所有死亡原因 All Causes of Death
1	08-14	惡性腫瘤 Malignant Neoplasms
2	250,251,27,29*	心臟疾病 Heart Disease
3	29	腦血管疾病 Cerebrovascular Disease
4	181	糖尿病 Diabetes Mellitus
5	E47-E53	事故傷害 Accidents
6	321	肺炎 Pneumonia
7	E54	自殺 Suicide
8	347	慢性肝病及肝硬化 Chronic Liver Disease and Cirrhosis
9	350	腎炎腎徵候群及腎性病變 Nephritis, Nephrotic Syndrome and Nephrosis
10	38	敗血症 Septicaemia
		其他 Other Causes
95年 2006	總計 Total	所有死亡原因 All Causes of Death
1	08-14	惡性腫瘤 Malignant Neoplasms
2	250,251,27,28*	心臟疾病 Heart Disease
3	29	腦血管疾病 Cerebrovascular Disease
4	181	糖尿病 Diabetes Mellitus
5	E47-E53	意外事故及不良影響 Accidents And Adverse Effects
6	E54	自殺 Suicide
7	321	肺炎 Pneumonia
8	350	腎炎腎徵候群及腎性病變 Nephritis, Nephrotic Syndrome and Nephrosis
9	347	慢性肝病及肝硬化 Chronic Liver Disease and Cirrhosis
10	038	敗血症 Septicaemia
		其他 Other Causes
96年 2007	總計 Total	所有死亡原因 All causes of death
1	08-14	惡性腫瘤 Malignant neoplasms
2	250,251,27,28*	心臟性疾病 Heart disease
3	29	腦血管疾病 Cerebrovascular disease
4	181	糖尿病 Diabetes mellitus
5	E54	自殺 Suicide
6	E47-E53	事故傷害 Accidents and adverse effects
7	350	腎炎腎徵候群及腎性病變 Nephritis, nephrotic syndrome and nephrosis
8	347	慢性肝病及肝硬化 Chronic liver disease and cirrhosis
9	321	肺炎 Pneumonia
10	038	敗血症 Septicaemia
		其他 Other Causes

資料來源：衛生福利部統計處

備註：1.\*符號表示其病名僅佔該號碼中之一部分疾病。28\*係包括國際詳細分類號碼 420—429 之全部疾病。

2.標準化死亡率(每十萬人口死亡人數)係以世界衛生組織(W.H.O.) 2000年世界人口年齡結構為基準。

**Table 9-6 Ten Leading Causes of Death**

Unit: Person ; Person/100 000 Persons ; %

死亡人數 (人) No. of Deaths (Persons)			每十萬人口 死亡率 Mortality per 100,000 Population	死亡百分比 Death Rate
合計 Total	男 Male	女 Female		
2,644	1,646	998	674.43	100.00
711	444	267	181.36	26.89
318	203	115	81.12	12.03
280	165	115	71.42	10.59
170	80	90	43.36	6.43
140	105	35	35.71	5.30
122	88	34	31.12	4.61
116	81	35	29.59	4.39
95	62	33	24.23	3.59
93	48	45	23.72	3.52
31	16	15	7.91	1.17
568	354	214	144.89	21.48
2,495	1,551	944	637.81	100.00
708	443	265	180.99	28.38
267	160	107	68.26	10.70
244	142	102	62.38	9.78
167	83	84	42.69	6.69
140	103	37	35.79	5.61
113	74	39	28.89	4.53
105	77	28	26.84	4.21
82	40	42	20.96	3.29
80	53	27	20.45	3.21
29	14	15	7.41	1.16
560	362	198	143.16	22.44
2,569	1,590	979	657.80	100.00
712	468	244	182.32	27.72
291	174	117	74.52	11.33
231	152	79	59.15	9.89
201	99	102	51.47	6.93
104	62	42	26.63	4.48
93	73	20	23.81	3.93
89	50	39	22.79	3.46
85	52	33	21.77	3.11
84	56	28	21.51	2.72
36	18	18	9.22	1.40
643	386	257	164.61	25.03

表 9-6 十大死亡原因(續1)

單位：人；人/十萬人

年別及順位 Year& Rank	ICD-10國際死因分類號 碼 Coded by ICD-10	死亡原因 Causes of Death	
97年 2008	總計 Total A00-Y98	所有死亡原因	All causes of death
1	C00-C97	惡性腫瘤	Malignant neoplasms
2	I01-I02.0, I05-I09, I20-I25, I27, I30-I52	心臟疾病（高血壓性疾病除外）	Diseases of heart (except hypertensive diseases)
3	J12-J18	肺炎	Pneumonia
4	I60-I69	腦血管疾病	Cerebrovascular diseases
5	E10-E14	糖尿病	Diabetes mellitus
6	V01-X59, Y85-Y86	意外事故	Accidents (unintentional injuries)
7	X60-X84, Y87.0	蓄意自我傷害（自殺）	Intentional self-harm (suicide)
8	J40-J47	慢性下呼吸道疾病	Chronic lower respiratory diseases
9	A40-A41	敗血症	Septicemia
10	K70, K73-K74	慢性肝病及肝硬化	Chronic liver disease and cirrhosis
		其他	Other Causes
98年 2009	總計 Total A00-Y98	所有死亡原因	All causes of death
1	C00-C97	惡性腫瘤	Malignant neoplasms
2	I01-I02.0, I05-I09, I20-I25, I27, I30-I52	心臟疾病（高血壓性疾病除外）	Diseases of heart (except hypertensive diseases)
3	I60-I69	腦血管疾病	Cerebrovascular diseases
4	J12-J18	肺炎	Pneumonia
5	E10-E14	糖尿病	Diabetes mellitus
6	X60-X84, Y87.0	蓄意自我傷害（自殺）	Intentional self-harm (suicide)
7	V01-X59, Y85-Y86	事故傷害	Accidents and adverse effects
8	K70, K73-K74	慢性肝病及肝硬化	Chronic liver disease and cirrhosis
9	N00-N07, N17-N19, N25-N27	腎炎、腎病症候群及腎病變	Nephritis, nephrotic syndrome and nephrosis
10	A40-A41	敗血症	Septicemia
		其他	Other Causes
99年 2010	總計 Total A00-Y98	所有死亡原因	All causes of death
1	C00-C97	惡性腫瘤	Malignant neoplasms
2	I01-I02.0, I05-I09, I20-I25, I27, I30-I52	心臟疾病（高血壓性疾病除外）	Diseases of heart (except hypertensive diseases)
3	I60-I69	腦血管疾病	Cerebrovascular diseases
4	J12-J18	肺炎	Pneumonia
5	E10-E14	糖尿病	Diabetes mellitus
6	V01-X59, Y85-Y86	事故傷害	Accidents and adverse effects
7	X60-X84, Y87.0	蓄意自我傷害（自殺）	Intentional self-harm (suicide)
8	N00-N07, N17-N19, N25-N27	腎炎、腎病症候群及腎病變	Nephritis, nephrotic syndrome and nephrosis
9	K70, K73-K74	慢性肝病及肝硬化	Chronic liver disease and cirrhosis
10	J40-J47	慢性下呼吸道疾病	Chronic lower respiratory diseases
		其他	Other Causes

**Table 9-6 Ten Leading Causes of Death(Cont. 1)**

Unit: Person ; Person/100 000 Persons

死亡人數 (人) No. of Deaths (Persons)			每十萬人口 死亡率 Mortality per 100,000 Population	每十萬人口 標準化死亡率 Standardized Mortality per 100,000 Population
合計 Total	男 Male	女 Female		
2621	1590	1031	672.59	508.62
735	445	290	188.61	143.50
314	183	131	80.58	58.24
203	129	74	52.09	35.95
190	106	84	48.76	35.08
122	59	63	31.31	22.73
106	76	30	27.20	24.03
102	75	27	26.17	21.95
84	63	21	21.56	14.85
81	46	35	20.79	14.90
58	46	12	14.88	11.30
626	362	264	160.64	
2550	1568	982	656.12	475.50
710	448	262	182.68	134.40
311	192	119	80.02	56.00
176	109	67	45.28	31.80
157	99	58	40.40	26.90
134	75	59	34.48	24.50
109	80	29	28.05	23.40
108	71	37	27.79	11.20
73	49	24	18.78	13.80
69	35	34	17.75	22.20
68	35	33	17.50	11.80
635	375	260	163.39	
2639	1595	1044	683.28	484.12
734	464	270	190.04	137.79
327	204	123	84.67	57.48
190	110	80	49.19	32.88
174	102	72	45.05	28.45
139	54	85	35.99	24.04
98	73	25	25.37	20.63
92	69	23	23.82	18.76
85	35	50	22.01	15.07
83	61	22	21.49	15.65
73	48	25	18.90	11.99
644	375	269	166.74	

表 9-6 十大死亡原因(續2)

單位：人；人十萬人

年別及順位 Year& Rank	ICD-10國際死因分類號 碼 Coded by ICD-10	死亡原因 Causes of Death	
100年 2011	總計 Total A00-Y98	所有死亡原因	All causes of death
1	C00-C97	惡性腫瘤	Malignant neoplasms
2	I01-I02.0, I05-I09, I20-I25, I27, I30-I52	心臟疾病（高血壓性疾病除外）	Diseases of heart (except hypertensive diseases)
3	I60-I69	腦血管疾病	Cerebrovascular diseases
4	J12-J18	肺炎	Pneumonia
5	E10-E14	糖尿病	Diabetes mellitus
6	V01-X59, Y85-Y86	事故傷害	Accidents and adverse effects
7	X60-X84, Y87.0	蓄意自我傷害（自殺）	Intentional self-harm (suicide)
8	K70, K73-K74	慢性肝病及肝硬化	Chronic liver disease and cirrhosis
9	N00-N07, N17-N19, N25-N27	腎炎、腎病症候群及腎病變	Nephritis, nephrotic syndrome and nephrosis
10	J40-J47	慢性下呼吸道疾病 其他	Chronic lower respiratory diseases Other Causes
101年 2012	總計 Total A00-Y98	所有死亡原因	All causes of death
1	C00-C97	惡性腫瘤	Malignant neoplasms
2	I01-I02.0, I05-I09, I20-I25, I27, I30-I52	心臟疾病（高血壓性疾病除外）	Diseases of heart (except hypertensive diseases)
3	I60-I69	腦血管疾病	Cerebrovascular diseases
4	J12-J18	肺炎	Pneumonia
5	E10-E14	糖尿病	Diabetes mellitus
6	V01-X59, Y85-Y86	事故傷害	Accidents and adverse effects
7	J40-J47	慢性下呼吸道疾病	Chronic lower respiratory diseases
8	I10-I15	高血壓性疾病	Hypertensive Disease
9	N00-N07, N17-N19, N25-N27	腎炎、腎病症候群及腎病變	Nephritis, nephrotic syndrome and nephrosis
10	K70, K73-K74	慢性肝病及肝硬化 其他	Chronic liver disease and cirrhosis Other Causes
102年 2013	總計 Total A00-Y98	所有死亡原因	All causes of death
1	C00-C97	惡性腫瘤	Malignant neoplasms
2	I01-I02.0, I05-I09, I20-I25, I27, I30-I52	心臟疾病（高血壓性疾病除外）	Diseases of heart (except hypertensive diseases)
3	E10-E14	糖尿病	Diabetes mellitus
4	I60-I69	腦血管疾病	Cerebrovascular diseases
5	J12-J18	肺炎	Pneumonia
6	V01-X59, Y85-Y86	事故傷害	Accidents and adverse effects
7	J40-J47	慢性下呼吸道疾病	Chronic lower respiratory diseases
8	K70, K73-K74	慢性肝病及肝硬化	Chronic liver disease and cirrhosis
9	I10-I15	高血壓性疾病	Hypertensive Disease
10	N00-N07, N17-N19, N25-N27	腎炎、腎病症候群及腎病變 其他	Nephritis, nephrotic syndrome and nephrosis Other Causes

**Table 9-6 Ten Leading Causes of Death(Cont. 2)**

Unit: Person ; Person/100 000 Persons

死亡人數 (人) No. of Deaths (Persons)			每十萬人口 死亡率 Mortality per 100,000 Population	每十萬人口 標準化死亡率 Standardized Mortality per 100,000 Population
合計 Total	男 Male	女 Female		
2,661	1,599	1,062	696.50	474.00
737	460	277	192.90	132.00
306	186	120	80.10	51.10
200	119	81	52.40	33.70
164	102	62	42.90	26.20
143	63	80	37.40	24.60
93	69	24	24.30	20.60
87	61	26	22.80	17.50
85	55	30	22.20	16.20
80	42	38	20.90	13.20
74	50	24	19.40	11.60
692	392	300	181.10	
2,675	1,577	1,098	706.70	459.60
730	440	290	192.80	129.00
283	170	113	74.80	46.90
198	118	80	52.30	31.20
168	101	67	44.40	25.00
161	70	91	42.50	27.80
112	79	33	29.60	24.20
96	69	27	25.40	14.30
82	44	38	21.70	13.30
77	39	38	20.30	12.00
69	46	23	18.20	12.80
699	401	298	184.70	
2782	1663	1119	739.80	467.00
761	469	292	202.40	132.90
289	184	105	76.90	47.00
211	115	96	56.10	33.60
201	124	77	53.50	32.20
150	85	65	39.90	21.60
111	81	30	29.50	21.90
100	75	25	26.60	15.20
96	64	32	25.50	17.30
71	41	30	18.90	10.70
67	34	33	17.80	10.20
725	391	334	192.70	



表 9-6 十大死亡原因(續完)

單位：人；人十萬人

年別及順位 Year & Rank	ICD-10國際死因分類號 碼 Coded by ICD-10	死亡原因 Causes of Death	
103年 2014	總計 Total	所有死亡原因	All causes of death
	A00-Y98		
1	C00-C97	惡性腫瘤	Malignant neoplasms
2	I01-I02.0, I05-I09, I20-I25, I27, I30-I52	心臟疾病（高血壓性疾病除外）	Diseases of heart (except hypertensive diseases)
3	E10-E14	糖尿病	Diabetes mellitus
4	J12-J18	肺炎	Pneumonia
5	I60-I69	腦血管疾病	Cerebrovascular diseases
6	V01-X59, Y85-Y86	事故傷害	Accidents and adverse effects
7	J40-J47	慢性下呼吸道疾病	Chronic lower respiratory diseases
8	K70, K73-K74	慢性肝病及肝硬化	Chronic liver disease and cirrhosis
9	X60-X84, Y87.0	蓄意自我傷害（自殺）	Intentional self-harm (suicide)
10	A40-A41	敗血症	Septicemia
		其他	Other Causes

**Table 9-6 Ten Leading Causes of Death(Cont. End)**

Unit: Person ; Person/100 000 Persons

死亡人數 (人) No. of Deaths (Persons)			每十萬人口 死亡率 Mortality per 100,000 Population	每十萬人口 標準化死亡率 Standardized Mortality per 100,000 Population
合計 Total	男 Male	女 Female		
2,844	1,668	1,176	760.44	458.71
798	485	313	213.37	133.55
488	270	218	130.48	73.12
182	93	89	48.66	27.25
171	99	72	45.72	23.50
169	91	78	45.19	25.99
105	76	29	28.08	23.68
104	73	31	27.81	14.23
83	53	30	22.19	14.46
82	54	28	21.93	16.09
78	38	40	20.86	13.22
584	336	248	156.15	93.62

表 9-7 營業衛生管理稽核概況－按稽查家次分

單位：家次

年別 Year	總計 Grand Total	旅館業 Hotels	美容美髮業 Barber And Beauty Shops
94年 2005	1,023	64	754
95年 2006	763	36	579
96年 2007	691	31	467
97年 2008	889	59	642
98年 2009	897	79	634
99年 2010	984	63	730
100年 2011	914	55	671
101年 2012	946	65	720
102年 2013	850	56	664
103年 2014	873	55	727

資料來源：基隆市衛生局 1136-09-01-2

**Table 9-7 Sanitary Inspection of Specific Business Establishments  
by Times of Inspection**

Unit: Times

浴室業 Bath-houses	娛樂業 Entertainment	游泳業 Swimming Pools	電影片映演業 Cinemas	其他 Others
-	62	117	8	18
5	22	114	4	3
12	17	155	8	1
14	36	133	4	1
25	25	122	7	5
17	28	129	6	11
18	33	123	6	8
17	24	109	4	7
11	19	88	4	8
9	13	66	3	-