



陸、金融、財稅



## 陸、金融、財稅

## 提要分析

## 一、金融

## (一)金融機構

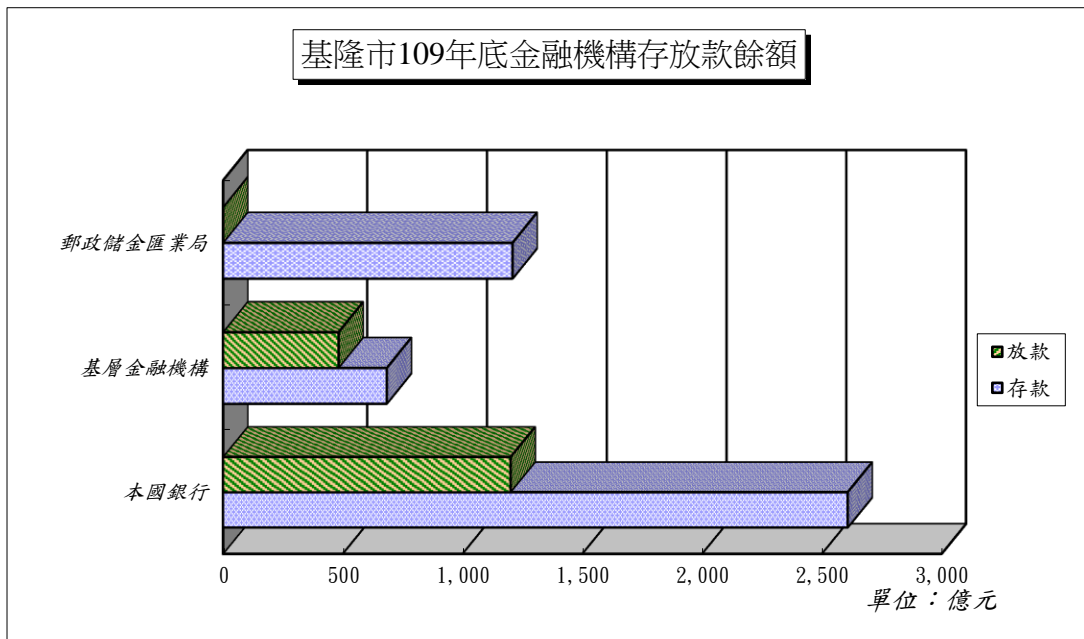
本市 109 年底金融機構含總行(庫)計有 62 家，其中本國銀行 26 家，信用合作社 27 家，農會信用部 4 家，漁會信用部 1 家，本國壽險公司 3 家，本國產險公司 1 家。

## (二)存款

本市 109 年底金融機構存款總餘額 4,498 億元，其中本國銀行存款餘額 2,607 億元，信用合作社存款餘額 683 億元，郵政儲金匯業局存款餘額 1,208 億元。

## (三)放款

本市 109 年底金融機構放款總餘額 1,681 億元，其中本國銀行放款餘額 1,200 億元，信用合作社放款餘額 482 億元。



## 6-2 金融財稅

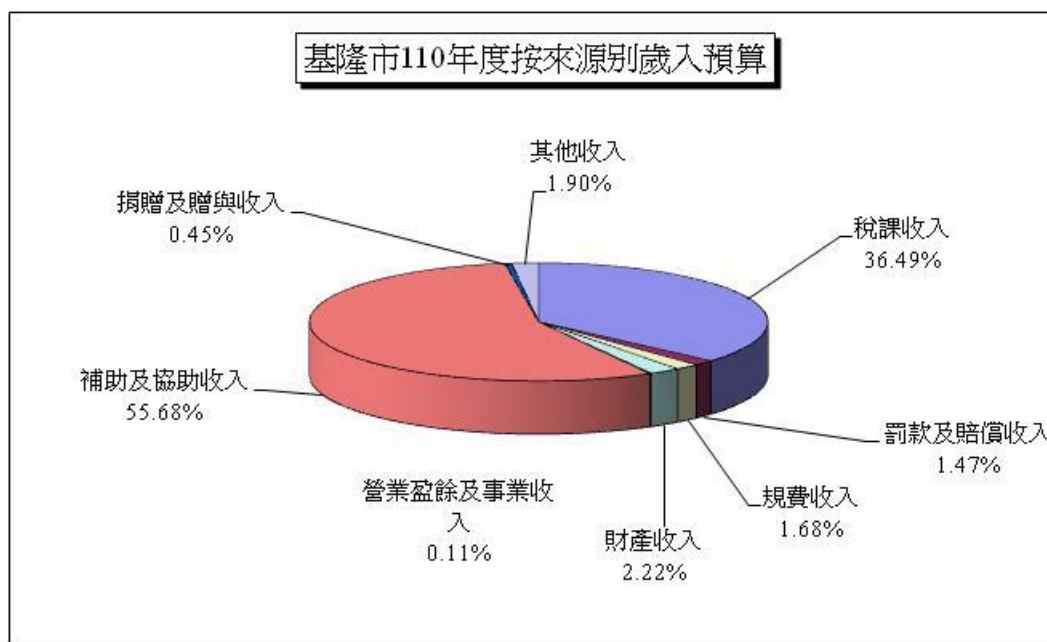
### 提要分析

#### 二、財政

109 年度本市地方總預算之編列，係遵照 110 年度施政計劃及本市議會各項決議案之民情反映，有關大眾利益、公共工程與本市地方建設實際需要並權衡市政計劃，以撙節原則及配合中央補助制度之改進，計劃型補助款改由地方編列，酌情編製而成，茲就本市 110 年度預算、109 年度決算、稅課等擇要分析如下

##### (一)歲入預算

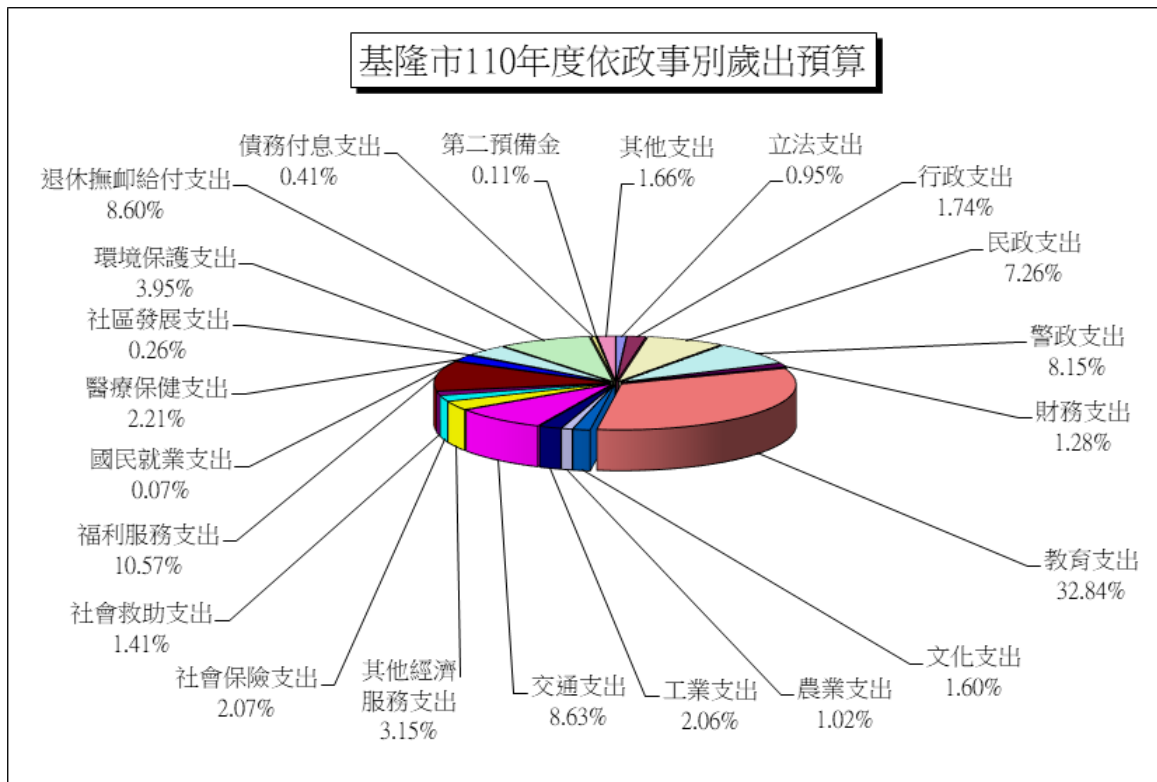
110 年度追加減後預算歲入總額為 21,925,242 千元，其主要內容為稅課收入占 36.49%，罰款及賠償收入占 1.47%，規費收入占 1.68%，財產收入占 2.22%，營業盈餘及事業收入 0.11%，補助及協助收入占 55.68%，捐贈及贈與收入 0.45%，其他收入占 1.90%。



##### (二)歲出預算

110 年度追加減後預算歲出總額為 21,921,242 千元，其主要內容為教育支出占 32.84%，福利服務支出占 10.57%，交通支出占 8.63%，退休撫卹給付支出 8.60%，警政支出占 8.15%，民政支出占 7.26%，環境保護支出占 3.95%，其他經濟服務支出占 3.15%，醫療保健支出占 2.21%，社會保險支出占 2.07%，工業支出占 2.06%，行政支出 1.74%，其他支出 1.66%，文化支出 1.60%，社會救助支出占 1.41%，財務支出占 1.28%，農業支出 1.02%。

## 提要分析



## (三)決算

本市 109 年度地方原預算歲入為 19,964,713 千元，歲出 19,963,613 千元，嗣於年度進行中辦理追加減預算後各為 20,640,420 千元及 20,639,320 千元，經執行結果，審定後歲入決算數 19,978,230 千元，歲出決算數為 18,759,459 千元，歲入歲出相抵後，歲計賸餘 1,218,771 千元。

## 三、賦稅

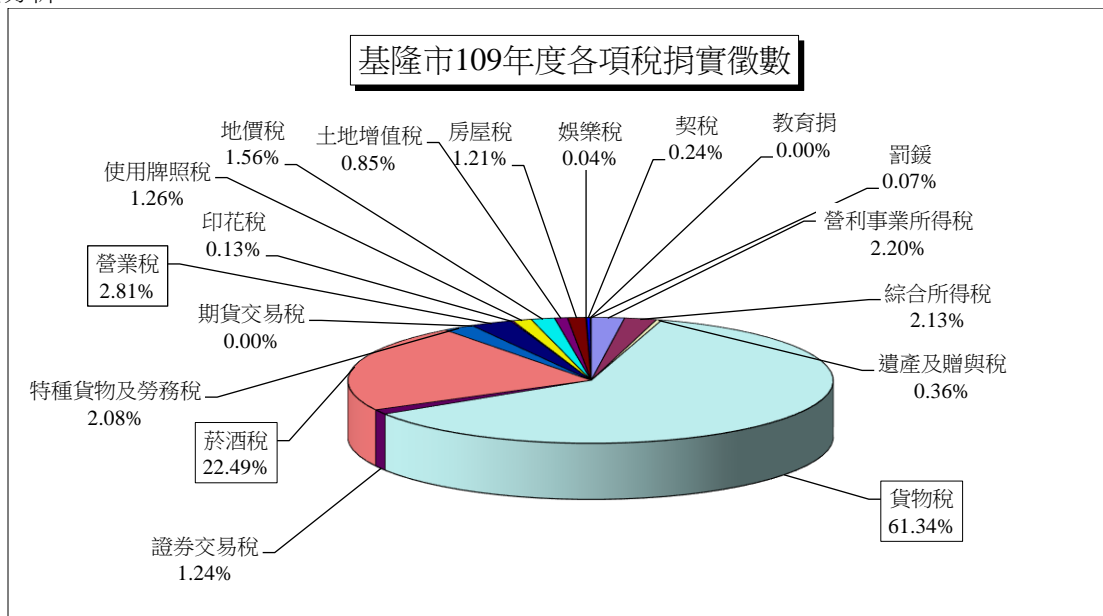
由於經濟社會之快速成長，工商業愈形繁榮，使賦稅收入成為國家主要財源，以支持國防、經濟、社會及教育等建設之需要。

茲就賦稅額來源簡述如下：

- (一) 109 年度實徵稅額(包含海關代徵) 63,096,400 千元，其中實徵稅額比率前三位分別為貨物稅(實徵 38,703,135 千元，占實徵稅額 61.34%)、菸酒稅(實徵 14,191,028 千元，占實徵稅額 22.49%)、營業稅(實徵 1,771,933 千元，占實徵稅額 2.81%)。

## 6-4 金融財稅

### 提要分析



(二) 109 年度納庫總數為 3,354,118 千元，其中納市庫數為 3,246,310 千元(占納庫總數 96.79%)，中央統籌數為 107,808 千元(占納庫總數 3.21%)。

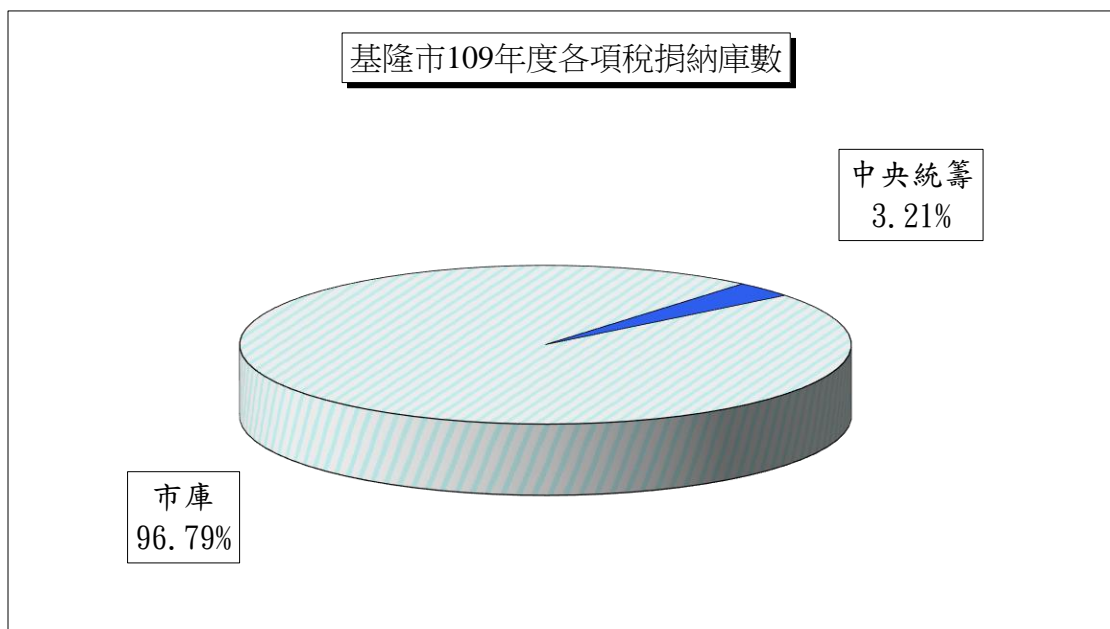




表 6-1 金融機構分布

單位：家

年底及鄉鎮市區別 End of Year & District	總計 Grand Total	本國銀行 Domestic Banks	外國銀行 Foreign Banks	陸商銀行 Mainland Chinese Banks	信用合作社 Credit Co-operative Associations	農會信用部 Credit Departments of Farmers' Associations	漁會信用部 Credit Departments of Fishermen's Associations
100年底 End of 2011	66	26	-	-	27	4	2
101年底 End of 2012	66	26	-	-	27	4	2
102年底 End of 2013	65	26	-	-	26	4	2
103年底 End of 2014	66	26	-	-	27	4	2
104年底 End of 2015	65	26	-	-	27	4	1
105年底 End of 2016	65	26	-	-	27	4	1
106年底 End of 2017	65	26	-	-	27	4	1
107年底 End of 2018	65	26	-	-	27	4	1
108年底 End of 2019	62	26	-	-	27	4	1
109年底 End of 2020	62	26	-	-	27	4	1
中正區 Jhongjheng	13	6	-	-	4	-	1
七堵區 Cidu	7	1	-	-	4	2	-
暖暖區 Nuannuan	2	-	-	-	2	-	-
仁愛區 Renai	21	12	-	-	7	1	-
中山區 Jhongshan	4	-	-	-	4	-	-
安樂區 Anle	5	1	-	-	3	1	-
信義區 Sinyi	10	6	-	-	3	-	-

資料來源：中央銀行

說明：1.金總機構算一單位，分行、局、庫、社、部、公司等分支機構算一單位，其餘分支單位、中央銀行、中央存款保險公司及信用卡公司不納入統計。

2.本國銀行及本國人壽保險公司部分不包括郵匯局之分支單位。

3.產物保險合作社納入本國產物保險公司計算。

Table 6-1 Distribution of Financial Institutions

Unit: Establishments

票券 金融公司 Bills Finance Companies	證券 金融公司 Securities Finance Companies	本國 壽險公司 Domestic Life Insurance Companies	本國 產險公司 Domestic Property and Casualty Insurance Companies	本國再 保險公司 Domestic Reinsurance Companies	外國 壽險公司 Foreign Life Insurance Companies	外國 產險公司 Foreign Property and Casualty Insurance Companies	外國再 保險公司 Foreign Reinsurance Companies	金融 控股公司 Financial Holding Companies
-	-	3	4	-	-	-	-	-
-	-	3	4	-	-	-	-	-
-	-	3	4	-	-	-	-	-
-	-	3	4	-	-	-	-	-
-	-	3	4	-	-	-	-	-
-	-	3	4	-	-	-	-	-
-	-	3	4	-	-	-	-	-
-	-	3	4	-	-	-	-	-
-	-	3	1	-	-	-	-	-
-	-	3	1	-	-	-	-	-
-	-	1	1	-	-	-	-	-
-	-	-	-	-	-	-	-	-
-	-	-	-	-	-	-	-	-
-	-	1	-	-	-	-	-	-
-	-	-	-	-	-	-	-	-
-	-	-	-	-	-	-	-	-
-	-	1	-	-	-	-	-	-

4.外國銀行、外國人壽保險公司、外國產物保險公司及外國銀行駐台代表人辦事處之總機構不納入統計。



表 6-2 主要金融機構存、放款餘額

單位：新臺幣百萬元

年(月)底別 End of Year(Month)	存款餘額				
	合計 Total	本國銀行 Domestic Banks	外國銀行 在臺分行 Local Branches of Foreign Banks	大陸地區銀行 在臺分行 Local Branches of Mainland Chinese Banks	信用合作社 Credit Co-operative Associations
100年 6月底 End of Jun.	338,330	187,287	-	-	53,184
2011 12月底 End of Dec.	344,952	195,030	-	-	53,044
101年 6月底 End of Jun.	357,645	207,401	-	-	53,518
2012 12月底 End of Dec.	357,779	204,264	-	-	54,522
102年 6月底 End of Jun.	358,295	202,730	-	-	54,902
2013 12月底 End of Dec.	361,143	203,701	-	-	56,652
103年 6月底 End of Jun.	368,147	205,051	-	-	59,180
2014 12月底 End of Dec.	385,988	218,732	-	-	60,326
104年 6月底 End of Jun.	384,002	215,055	-	-	59,546
2015 12月底 End of Dec.	393,302	222,478	-	-	60,288
105年 6月底 End of Jun.	396,953	222,824	-	-	60,883
2016 12月底 End of Dec.	403,636	228,417	-	-	61,785
106年 6月底 End of Jun.	404,841	227,524	-	-	62,276
2017 12月底 End of Dec.	411,474	233,481	-	-	63,109
107年 6月底 End of Jun.	409,743	230,632	-	-	63,054
2018 12月底 End of Dec.	416,978	237,714	-	-	63,059
108年 6月底 End of Jun.	424,142	242,368	-	-	63,824
2019 12月底 End of Dec.	428,295	244,950	-	-	65,384
109年 6月底 End of Jun.	432,536	246,508	-	-	66,270
2020 12月底 End of Dec.	449,760	260,746	-	-	68,263

資料來源：金融監督管理委員會銀行局

說明：本國銀行存款餘額不包含郵匯局轉存款。

**Table 6-2 Balance of Deposits and Loans of Main Financial Institutions**

Unit: Million NT\$

Balance of Deposits 郵政儲金 匯業局 Directorate General of the Postal Remittances & Savings Bank	放款餘額 Balance of Loans				
	合計 Total	本國銀行 Domestic Banks	外國銀行 在臺分行 Local Branches of Foreign Banks	大陸地區銀行 在臺分行 Local Branches of Mainland Chinese Banks	信用合作社 Credit Co-operative Associations
97,859	132,084	97,275	-	-	34,809
96,878	137,334	101,899	-	-	35,435
96,726	139,730	103,939	-	-	35,791
98,993	141,310	104,457	-	-	36,853
100,663	137,348	99,421	-	-	37,927
100,790	144,160	103,506	-	-	40,654
103,916	144,508	101,623	-	-	42,885
106,930	149,396	104,064	-	-	45,332
109,401	141,072	98,446	-	-	42,626
110,536	145,770	102,510	-	-	43,260
113,246	142,371	99,118	-	-	43,253
113,434	144,275	100,108	-	-	44,167
115,041	145,342	100,664	-	-	44,678
114,884	148,001	102,716	-	-	45,285
116,057	150,517	105,204	-	-	45,313
116,205	154,951	108,356	-	-	46,595
117,951	152,728	105,664	-	-	47,064
117,961	153,586	106,482	-	-	47,105
119,758	163,187	115,568	-	-	47,619
120,751	168,142	119,987	-	-	48,155

表 6-3 歲入預決算－按來源別分

		(1) 預算			單位：新臺幣千元
年度別 Fiscal Year		總計 Grand Total	稅課收入 Tax Revenues	罰款及賠償收入 Fine and Compensation Revenues	規費收入 Official Fee Revenues
101年度 FY 2012	原預算 Original	17,245,970	6,059,204	250,083	532,079
	追加減後預算 Final	18,115,228	6,683,868	250,088	532,886
102年度 FY 2013	原預算 Original	17,120,659	6,626,731	298,298	570,797
	追加減後預算 Final	17,275,875	6,682,422	299,268	570,717
103年度 FY 2014	原預算 Original	16,091,240	6,987,976	235,579	422,728
	追加減後預算 Final	17,149,842	7,086,063	235,629	422,996
104年度 FY 2015	原預算 Original	16,949,927	7,559,580	294,133	330,667
	追加減後預算 Final	18,070,462	7,902,312	294,183	332,667
105年度 FY 2016	原預算 Original	17,498,970	7,551,959	273,990	379,241
	追加減後預算 Final	18,090,516	7,822,892	274,090	379,234
106年度 FY 2017	原預算 Original	17,302,639	7,845,305	301,224	358,667
	追加減後預算 Final	17,824,064	8,044,688	302,074	358,667
107年度 FY 2018	原預算 Original	17,726,556	7,875,202	263,183	352,130
	追加減後預算 Final	18,918,230	8,037,338	263,183	352,145
108年度 FY 2019	原預算 Original	19,435,155	8,000,617	272,330	360,657
	追加減後預算 Final	20,416,609	8,349,841	272,330	360,669
109年度 FY 2020	原預算 Original	19,964,713	7,895,177	308,034	368,808
	追加減後預算 Final	20,640,420	8,171,654	308,034	368,808
110年度 FY 2021	原預算 Original	21,549,849	7,870,828	321,982	367,684
	追加減後預算 Final	21,925,242	8,001,275	321,982	367,684

資料來源：基隆市政府主計處

**Table 6-3 The Budget and Final Accounts of Annual Revenues by Source**

(1) Budget					Unit: NT\$1,000
財產收入 Property Revenues	營業盈餘及事業收入 Government Operating Surplus and Public Enterprise Revenues	補助及協助收入 Subsidy and Assistance Revenues	捐獻及贈與收入 Donation and Contribution Revenues	其他收入 Others	
1,667,930	331,417	7,945,718	98,190	361,349	
1,678,401	291,417	8,216,125	98,030	364,413	
319,723	175,200	8,018,713	91,172	1,020,025	
323,594	175,200	8,054,566	150,083	1,020,025	
268,452	25,200	7,701,479	81,316	368,510	
353,959	55,700	7,787,479	149,358	1,058,658	
836,772	33,330	7,331,734	133,580	430,131	
836,772	33,330	8,092,996	147,544	430,658	
433,228	5,200	8,293,444	123,951	437,957	
433,228	5,200	8,616,455	121,460	437,957	
283,656	16,700	7,978,101	99,840	419,146	
283,656	16,700	8,278,253	120,880	419,146	
268,441	21,700	8,440,749	97,274	407,877	
268,491	21,700	9,439,228	128,268	407,877	
237,875	30,370	9,985,859	91,800	455,647	
237,875	30,370	10,609,146	100,731	455,647	
236,939	30,370	10,610,203	74,700	440,482	
238,158	30,370	10,990,312	92,602	440,482	
484,962	24,230	11,999,236	63,358	417,569	
486,040	24,230	12,208,731	97,731	417,569	

表 6-3 歲入預決算－按來源別分(續)

年度別 Fiscal Year	(2) 決算			單位：新臺幣千元
	總計 Grand Total	稅課收入 Tax Revenues	罰款及賠償收入 Fine and Compensation Revenues	規費收入 Official Fee Revenues
100 年度 FY 2011	16,968,511	5,886,696	278,640	585,123
101 年度 FY 2012	16,481,495	6,681,240	259,865	536,873
102 年度 FY 2013	16,768,527	6,813,924	296,135	492,940
103 年度 FY 2014	16,673,709	6,729,728	207,166	431,930
104 年度 FY 2015	16,800,387	7,216,086	298,403	310,791
105 年度 FY 2016	17,324,303	7,804,134	263,085	341,611
106 年度 FY 2017	17,131,043	7,747,851	355,746	339,091
107 年度 FY 2018	18,056,987	7,636,478	366,991	339,153
108 年度 FY 2019	19,901,684	8,128,432	367,838	355,433
109 年度 FY 2020	19,978,230	7,674,661	418,899	342,173

資料來源：基隆市總決算審核報告

說明：決算數係為決算審定數。

**Table 6-3 The Budget and Final Accounts of Annual Revenues by Source(Cont.)**

(2) Final Accounts					Unit: NT\$1,000
財產收入 Property Revenues	營業盈餘及事業收入 Government Operating Surplus and Public Enterprise Revenues	補助及協助收入 Subsidy and Assistance Revenues	捐獻及贈與收入 Donation and Contribution Revenues	其他收入 Others	
340,231	40,500	9,406,544	115,502	315,275	
554,385	17,100	8,069,701	97,474	264,857	
469,878	25,200	7,934,500	150,008	585,942	
378,989	30,200	7,676,196	148,995	1,070,502	
316,069	33,330	8,061,924	142,558	421,226	
214,869	5,200	8,176,021	121,325	398,058	
241,825	16,700	7,893,675	120,546	415,609	
238,025	21,700	8,875,062	128,235	451,343	
228,243	30,370	10,198,305	100,728	492,335	
180,758	30,370	10,743,714	93,671	493,984	

表 6-4 歲出預決算—按政事別分

(1) 預算

單位：新臺幣千元

年度別 Fiscal Year	總計 Grand Total	立法支出 Legislative Expenditures	行政支出 Administrative Expenditure	民政支出 Expenditures for Civil Affairs	警政支出 Expenditures for Police Affairs	財務支出 Financial Expenditure
101年度 原預算 Original	16,762,093	204,289	368,363	1,627,941	1,931,288	315,716
FY 2012 追加減後預算 Final	17,631,351	204,289	369,198	1,645,276	1,931,548	317,618
102年度 原預算 Original	16,951,997	200,741	356,043	1,529,206	1,852,305	310,245
FY 2013 追加減後預算 Final	17,111,015	200,741	356,043	1,538,940	1,852,305	310,245
103年度 原預算 Original	16,868,076	197,514	351,604	1,645,366	1,785,179	299,589
FY 2014 追加減後預算 Final	17,933,058	197,804	356,160	1,674,537	1,797,179	302,531
104年度 原預算 Original	16,303,232	193,618	344,207	1,543,566	1,811,591	302,066
FY 2015 追加減後預算 Final	17,223,767	197,235	344,472	1,564,751	1,814,205	303,060
105年度 原預算 Original	17,494,431	207,216	401,174	1,646,685	1,751,682	300,076
FY 2016 追加減後預算 Final	18,085,977	207,216	401,174	1,651,170	1,751,682	300,076
106年度 原預算 Original	17,283,258	201,738	368,084	1,651,294	1,752,513	283,622
FY 2017 追加減後預算 Final	17,804,683	201,738	370,084	1,675,374	1,752,513	283,622
107年度 原預算 Original	17,711,948	206,258	388,880	1,603,745	1,783,446	285,734
FY 2018 追加減後預算 Final	18,903,622	206,258	422,304	1,667,969	1,793,697	285,934
108年度 原預算 Original	19,421,755	204,186	399,566	1,564,681	1,828,831	274,849
FY 2019 追加減後預算 Final	20,403,209	204,186	399,566	1,618,237	1,832,451	276,849
109年度 原預算 Original	19,963,613	209,196	397,800	1,622,092	1,792,128	282,261
FY 2020 追加減後預算 Final	20,639,320	209,196	397,800	1,695,477	1,797,052	282,491
110年度 原預算 Original	21,545,849	208,583	379,860	1,558,395	1,773,604	279,845
FY 2021 追加減後預算 Final	21,921,242	208,583	381,860	1,591,571	1,787,051	279,845

資料來源：基隆市政府主計處

說明：立法支出106年度以前為政權行使支出。

**Table 6-4 The Budget and Final Accounts of Annual Expenditures by Functions**

(1) Budget

Unit: NT\$1,000

教育支出 Educational Expenditures	科學支出 Scientific Expenditures	文化支出 Cultural Expenditures	農業支出 Agricultural Expenditures	工業支出 Industrial Expenditures	交通支出 Transportation and Communication Expenditures	其他經濟服務支出 Expenditures for Other Economic Service
4,367,832	-	197,273	118,900	93,088	1,632,110	459,324
4,386,746	-	214,212	121,412	165,383	1,891,359	502,363
4,685,499	-	188,515	122,568	124,637	1,631,840	479,807
4,585,499	-	181,240	131,738	125,767	1,868,366	567,344
4,751,712	-	157,459	134,209	85,718	1,544,400	466,905
4,769,903	-	170,722	140,970	96,368	2,300,365	540,577
4,056,904	-	155,230	109,813	87,686	1,823,043	251,704
4,667,114	-	220,065	137,848	99,629	1,922,309	275,180
4,726,316	-	203,883	133,570	136,133	2,147,940	218,670
4,726,316	-	255,345	129,665	219,103	2,469,782	253,536
4,759,743	-	203,941	156,743	204,209	1,740,411	244,063
4,759,743	-	312,674	159,225	249,324	1,928,639	320,211
5,084,362	-	222,794	218,795	179,010	1,174,112	495,830
5,116,112	-	345,963	284,124	200,818	1,712,210	500,498
5,438,793	-	875,862	367,634	275,626	1,076,572	567,238
5,457,573	-	1,034,402	422,574	517,487	1,420,186	578,519
5,948,508	-	389,410	368,793	265,267	1,078,104	527,443
6,088,517	-	482,168	370,853	306,614	1,290,433	576,147
7,153,134	-	318,682	206,662	405,544	1,875,591	585,899
7,198,613	-	349,729	222,984	451,905	1,889,113	690,518



表 6-4 歲出預決算－按政事別分(續1)

(1) 預算

單位：新臺幣千元

年度別 Fiscal Year	社會保險支出 Expenditure for Social Insurance	社會救助支出 Expenditures for Social Assistance	福利服務支出 Expenditures for Welfare Service	國民就業支出 Expenditure for Employment Service	醫療保健支出 Expenditures for Medical and Health Matters	社區發展支出 Expenditures for Community Development
101年度 原預算 Original	318,178	232,690	1,370,807	16,217	288,145	3,883
FY 2012 追加減後預算 Final	318,178	298,402	1,508,787	16,477	290,145	16,001
102年度 原預算 Original	302,050	242,544	1,305,351	13,662	296,627	41,599
FY 2013 追加減後預算 Final	302,050	243,721	1,325,418	13,662	297,160	41,599
103年度 原預算 Original	302,356	221,756	1,350,899	11,786	300,833	19,903
FY 2014 追加減後預算 Final	302,356	221,016	1,365,515	11,786	305,753	135,388
104年度 原預算 Original	305,465	213,252	1,342,107	11,279	299,962	9,325
FY 2015 追加減後預算 Final	315,465	221,633	1,384,409	11,279	302,046	10,765
105年度 原預算 Original	364,472	213,354	1,440,381	14,572	293,772	8,357
FY 2016 追加減後預算 Final	364,472	241,635	1,477,495	14,572	295,605	9,857
106年度 原預算 Original	364,579	209,813	1,505,618	14,552	311,152	8,532
FY 2017 追加減後預算 Final	364,579	209,634	1,521,960	14,552	313,650	8,532
107年度 原預算 Original	364,579	225,301	1,764,505	15,081	311,025	10,546
FY 2018 追加減後預算 Final	364,579	224,797	1,831,145	15,775	378,521	10,546
108年度 原預算 Original	414,543	268,148	1,977,483	15,228	348,397	9,949
FY 2019 追加減後預算 Final	414,543	270,452	1,972,956	15,988	360,912	9,949
109年度 原預算 Original	454,543	308,360	2,339,650	15,193	424,080	126,854
FY 2020 追加減後預算 Final	454,543	308,810	2,363,501	16,178	439,328	127,646
110年度 原預算 Original	454,543	309,648	2,309,378	14,556	486,347	15,203
FY 2021 追加減後預算 Final	454,543	309,609	2,317,095	15,740	484,653	57,595

**Table 6-4 The Budget and Final Accounts of Annual Expenditures  
by Functions (Cont.1)**

(1) Budget

Unit: NT\$1,000

環境保護支出 Expenditure for Environmental Protection	退休撫卹給付 支出 Retirement and Compassionate Aid Payment	債務付息 支出 Interest Payment	還本付息 事務支出 Debt Servicing Management Fees	專案補助 支出 Subsidies for Special Projects	第二預備金 Second Reserve Fund	其他支出 Other
854,540	1,832,509	200,000	-	-	20,000	309,000
1,072,448	1,832,509	200,000	-	-	20,000	309,000
797,432	1,950,086	196,240	-	-	20,000	305,000
797,432	1,850,505	196,240	-	-	20,000	305,000
790,776	1,928,372	196,240	-	-	20,000	305,500
785,616	1,928,372	196,240	-	-	20,000	313,900
873,005	2,043,409	197,000	-	-	20,000	309,000
862,893	2,043,409	197,000	-	-	20,000	309,000
878,374	1,895,604	177,000	-	-	20,000	315,200
909,472	1,895,604	177,000	-	-	20,000	315,200
832,614	1,939,187	177,000	-	-	20,000	306,850
862,044	1,939,187	177,000	-	-	20,000	360,398
894,171	2,004,124	177,000	-	-	20,000	282,650
1,058,598	2,004,124	177,000	-	-	20,000	282,650
1,065,171	1,979,398	100,000	-	-	20,000	349,600
1,147,381	1,979,398	100,000	-	-	20,000	349,600
958,999	1,975,882	100,000	-	-	20,000	359,050
977,634	1,975,882	100,000	-	-	20,000	359,050
845,128	1,885,467	90,000	-	-	25,000	364,780
864,988	1,885,467	90,000	-	-	25,000	364,780

表 6-4 歲出預決算－按政事別分(續2)

(2) 決算

單位：新臺幣千元

年度別 Fiscal Year	總計 Grand Total	立法支出 Legislative Expenditures	行政支出 Administrative Expenditure	民政支出 Expenditures for Civil Affairs	警政支出 Expenditures for Police Affairs	財務支出 Financial Expenditure
100 年度 FY 2011	17,609,699	187,881	305,310	1,538,339	1,710,929	275,591
101 年度 FY 2012	16,218,747	191,816	324,177	1,508,476	1,757,656	285,919
102 年度 FY 2013	16,068,114	191,636	325,830	1,419,047	1,693,331	283,284
103 年度 FY 2014	16,665,888	183,835	322,683	1,558,114	1,656,230	272,043
104 年度 FY 2015	16,013,954	186,566	308,770	1,459,449	1,654,653	273,338
105 年度 FY 2016	16,573,446	192,079	354,652	1,564,657	1,626,212	266,934
106 年度 FY 2017	16,515,088	191,416	313,808	1,584,116	1,635,572	256,430
107 年度 FY 2018	17,288,353	193,976	359,960	1,568,551	1,709,445	261,301
108 年度 FY 2019	18,571,148	194,964	348,402	1,498,461	1,725,908	251,146
109 年度 FY 2020	18,759,459	191,873	343,072	1,547,365	1,724,094	252,122

資料來源：基隆市總決算審核報告

說明：立法支出106年度以前為政權行使支出。

**Table 6-4 The Budget and Final Accounts of Annual Expenditures  
by Functions(Cont. 2)**

(2) Final Accounts

Unit:NT\$1,000

教育支出 Educational Expenditures	科學支出 Scientific Expenditures	文化支出 Cultural Expenditures	農業支出 Agricultural Expenditures	工業支出 Industrial Expenditures	交通支出 Transportation and Communication Expenditures	其他經濟 服務支出 Expenditures for Other Economic Service
4,663,835	-	167,698	157,527	108,591	3,291,492	329,150
4,337,506	-	199,773	108,630	147,193	1,780,993	462,406
4,468,438	-	168,670	112,788	101,935	1,822,998	532,458
4,589,326	-	165,862	127,479	80,416	2,232,346	527,097
4,503,398	-	215,428	114,586	91,751	1,877,491	244,477
4,549,789	-	243,949	116,582	189,785	2,027,364	217,681
4,500,134	-	295,225	127,549	168,968	1,827,802	288,266
4,883,549	-	330,197	215,546	177,311	1,530,505	465,158
5,186,040	-	1,021,234	322,376	418,551	1,320,521	521,676
5,968,719	-	472,754	324,121	283,604	1,080,225	481,721

表 6-4 歲出預決算—按政事別分(續完)

(2) 決算

單位：新臺幣千元

年度別 Fiscal Year	社會保險 支出 Expenditure for Social Insurance	社會救助 支出 Expenditures for Social Assistance	福利服務 支出 Expenditures for Welfare Service	國民就業 支出 Expenditure for Employment Service	醫療保健 支出 Expenditures for Medical and Health Matters	社區發展 支出 Expenditures for Community Development
100 年度 FY 2011	299,573	216,670	1,220,428	41,149	312,336	12,246
101 年度 FY 2012	295,877	292,584	1,366,645	12,284	269,608	14,871
102 年度 FY 2013	301,908	231,745	1,257,889	12,530	275,535	41,154
103 年度 FY 2014	302,191	220,103	1,323,735	10,892	277,963	102,494
104 年度 FY 2015	315,324	211,182	1,345,767	10,597	286,535	10,251
105 年度 FY 2016	364,386	221,372	1,401,993	13,457	273,089	9,674
106 年度 FY 2017	364,504	207,714	1,429,141	13,536	293,926	8,336
107 年度 FY 2018	364,489	218,944	1,586,527	14,493	341,780	10,009
108 年度 FY 2019	414,481	256,939	1,812,125	15,090	325,821	9,871
109 年度 FY 2020	425,584	273,077	2,169,955	14,418	376,181	127,548

資料來源：基隆市總決算審核報告

說明：立法支出106年度以前為政權行使支出。

**Table 6-4 The Budget and Final Accounts of Annual Expenditures  
by Functions(Cont.End)**

(2) Final Accounts

Unit:NT\$1,000

環境保護 支出 Expenditure for Environmental Protection	退休撫卹 給付支出 Retirement and Compassionate Aid Payment	債務付息 支出 Interest Payment	還本付息 事務支出 Debt Servicing Management Fees	專案補助 支出 Subsidies for Special Projects	第二預備金 Second Reserve Fund	其他支出 Other
778,952	1,676,939	113,952	-	-	-	201,111
815,233	1,755,130	113,982	-	-	-	177,988
751,742	1,671,424	118,256	-	-	-	285,516
760,670	1,705,005	110,349	-	-	-	137,055
818,933	1,743,174	104,850	-	-	-	237,434
872,293	1,756,809	73,296	-	-	-	237,393
850,751	1,776,589	65,422	-	-	-	315,883
1,052,257	1,810,718	53,648	-	-	-	139,989
1,096,691	1,626,425	67,182	-	-	-	137,244
927,226	1,564,539	49,974	-	-	-	161,287

表 6-5 歷年財政狀況

單位：千元；%

年度別 Fiscal Year	融資調度需求 Finance-Scheduling Requirements			融資調度財源 Finance-Scheduling Financial Resources		
	歲入歲出 差短 Deficit of Annual Revenues & Expenditures	債務還本 Debt Repayment		賒借收入 Borrowing	移用以前年度 歲計賸餘 Appropriation from Previous Year's Surplus	
100 年度 FY 2011	4,050,929	641,188	3,409,741	1,909,921	1,909,921	-
101 年度 FY 2012	2,923,555	262,748	2,660,807	2,196,123	2,196,123	-
102 年度 FY 2013	3,031,010	700,413	2,330,597	2,249,140	2,249,140	-
103 年度 FY 2014	3,376,597	-	3,376,597	4,172,215	4,172,215	-
104 年度 FY 2015	4,214,333	786,898	3,427,435	2,627,304	2,627,304	-
105 年度 FY 2016	2,747,880	-	2,747,880	1,997,023	1,997,023	-
106 年度 FY 2017	2,666,093	-	2,666,093	2,465,541	2,465,541	-
107 年度 FY 2018	2,652,093	-	2,652,093	2,600,000	2,600,000	-
108 年度 FY 2019	2,800,000	-	2,800,000	2,800,000	2,800,000	-
109 年度 FY 2020	2,100,000	-	2,100,000	2,000,000	2,000,000	-

資料來源：基隆市總決算審核報告

說明：自籌財源比率=[(歲入-補助及協助收入-統籌分配稅收入)/歲入]\*100。

**Table 6-5 Financial Condition of Previous Years**

Unit :NT \$ 1000; %

自籌財源比率 Rate of Owner Financial Resources	賦稅依存度 Degree of Dependence on Taxes	補助及協助依存度 Degree of Dependence on Subsidy and Assistance	債務未償餘額 Outstanding Debt	占歲出 As a Percentage of Annual Expenditures
27.49	33.43	53.42	8,680,885	49.30
29.62	37.89	45.77	8,402,817	41.29
33.16	39.82	46.37	8,587,219	50.19
33.41	40.38	46.06	8,618,502	51.71
28.53	39.90	44.58	8,191,066	45.29
28.84	47.09	49.33	7,243,186	43.70
29.34	46.91	47.80	7,243,187	43.86
27.57	44.17	51.34	7,243,188	41.90
30.48	43.77	54.91	7,825,000	42.14
25.09	40.91	57.27	7,725,000	41.18



表 6-6 各項稅捐實徵數

單位：新臺幣千元

年度別 Fiscal Year	總計 Grand Total	國稅			
		合計 Total	營利事業所得稅 Profit-seeking Enterprise Income Tax	綜合所得稅 Individual Income Tax	遺產及贈與稅 Estate and Gift Tax
100年度 FY 2011	38,737,629	35,410,185	837,505	1,304,536	123,983
101年度 FY 2012	38,046,610	34,958,378	710,771	1,519,882	120,034
102年度 FY 2013	41,144,648	37,561,195	943,625	1,608,387	85,487
103年度 FY 2014	40,089,082	36,779,156	880,621	1,560,382	84,437
104年度 FY 2015	45,838,023	42,594,305	934,549	1,630,948	108,962
105年度 FY 2016	50,062,460	46,413,789	1,080,394	1,802,712	109,741
106年度 FY 2017	52,776,416	49,277,728	1,033,967	1,801,880	153,376
107年度 FY 2018	61,603,332	58,246,821	1,242,676	1,754,148	211,312
108年度 FY 2019	65,994,278	62,385,243	1,277,367	1,354,188	141,271
109年度 FY 2020	63,096,400	59,713,090	1,389,770	1,340,824	225,646

資料來源：基隆市稅務局

說明：1.自102年度起國稅部分包含海關代徵之貨物稅、菸酒稅及營業稅，以前年度資料追溯修正。

2.營業稅未含金融保險業。

3.自103年度起國稅部分新增「特種貨物及勞務稅」。

**Table 6-6 No. of Actual Collection of Various Taxes**

Unit: NT\$1,000

National Taxes					
貨物稅 Commodities Tax	證券交易稅 Securities Transaction Tax	期貨交易稅 Futures Transaction Tax	菸酒稅 Alcohol and Tobacco Tax	特種貨物及勞務稅 Specifically Selected Goods and Services Tax	營業稅 Business Tax
19,271,226	500,962	1,150	11,952,223	-	1,418,600
19,478,462	386,601	1,045	11,302,679	-	1,438,904
20,650,461	379,232	1,620	12,375,238	-	1,517,145
23,371,496	464,859	344	8,277,183	663,386	1,476,448
29,080,915	394,550	360	8,137,567	788,359	1,518,095
32,356,305	346,645	246	8,439,586	662,937	1,615,222
33,185,040	479,140	250	10,231,920	820,782	1,571,373
37,635,846	490,415	527	14,259,773	1,020,855	1,631,269
41,547,118	457,099	352	14,513,569	1,390,101	1,704,178
38,703,135	779,647	791	14,191,028	1,310,316	1,771,933

表 6-6 各項稅捐實徵數(續)

單位：新臺幣千元

年度別 Fiscal Year	市稅				
	合計 Total	印花稅 Stamp Tax	使用牌照稅 Vehicle License Tax	田賦 Agricultural Land Tax	地價稅 Land Value Tax
100年度 FY 2011	3,230,057	52,466	692,147	-	1,033,122
101年度 FY 2012	3,020,162	54,225	703,477	-	748,499
102年度 FY 2013	3,517,769	59,230	710,939	-	904,298
103年度 FY 2014	3,234,223	72,945	727,875	-	910,967
104年度 FY 2015	3,193,067	62,491	750,750	-	884,309
105年度 FY 2016	3,560,928	70,534	765,234	-	967,561
106年度 FY 2017	3,422,404	73,482	776,146	-	933,980
107年度 FY 2018	3,298,929	69,049	783,930	-	1,005,342
108年度 FY 2019	3,552,048	71,253	788,892	-	995,805
109年度 FY 2020	3,341,805	82,996	794,345	-	985,455

資料來源：基隆市稅務局

說明：1.實徵數=本年度 + 以前年度 - 退還以前年度稅款。

2.教育捐自88年3月1日起停徵。

3.自102年度起罰緩部分包含國稅罰緩，以前年度資料追溯修正。

**Table 6-6 No. of Actual Collection of Various Taxes(Cont.)**

Unit: NT\$1,000

City Taxes				教育捐 Education Surtax	罰鍰 Fines
土地增值稅 Land Value Increment Tax	房屋稅 Building Tax	娛樂稅 Amusement Tax	契稅 Deed Tax		
559,966	717,872	21,265	153,219	- 6	97,393
594,222	730,822	20,248	168,669	168	67,902
912,578	719,658	19,994	191,072	- 35	65,719
626,050	728,770	20,683	146,933	-	75,703
617,363	741,263	21,414	115,477	-	50,651
795,625	746,564	21,252	194,158	-	87,743
716,892	756,491	21,503	143,910	-	76,284
499,215	766,070	24,497	150,826	-	57,582
746,507	769,749	28,342	151,500	-	56,987
539,040	762,425	26,946	150,598	-	41,505

表 6-7 各項稅捐納庫數

單位：新臺幣千元

年度及稅目別 Fiscal Year & Tax Item	實徵數 No. of Actual Collection	納庫數	
		合計 Total	國庫 National Treasury
100年度 FY 2011	3,271,108	3,271,108	-
101年度 FY 2012	3,043,324	3,043,324	-
102年度 FY 2013	3,535,162	3,535,162	-
103年度 FY 2014	3,253,468	3,253,468	-
104年度 FY 2015	3,206,264	3,206,264	-
105年度 FY 2016	3,569,721	3,569,721	-
106年度 FY 2017	3,433,105	3,433,105	-
107年度 FY 2018	3,311,313	3,311,313	-
108年度 FY 2019	3,564,281	3,564,281	-
109年度 FY 2020	3,354,118	3,354,118	-
印花稅 Stamp Tax	82,996	82,996	-
使用牌照稅 Vehicle License Tax	794,345	794,345	-
地價稅 Land Value Tax	985,455	985,455	-
土地增值稅 Land Value Increment Tax	539,040	539,040	-
房屋稅 Building Tax	762,425	762,425	-
娛樂稅 Amusement Tax	26,946	26,946	-
契稅 Deed Tax	150,598	150,598	-
教育捐 Education Surtax	-	-	-
罰鍰 Fines	12,313	12,313	-

資料來源：基隆市稅務局

說明：1.實徵數=本年度 + 以前年度 - 退還以前年度稅款。

2.罰鍰未含國稅罰鍰。

**Table 6-7 No. of Various Taxes Paid to Treasury**

Unit: NT\$1,000

No. of Paid to Treasury			未納庫數 No. of Unpaid to Treasury
中央統籌分配 Unified Taxation by Central Gov't	重建基金 Financial Enterprises	市庫 City Treasury	
111,993	-	3,159,115	-
118,845	-	2,924,479	-
182,515	-	3,352,647	-
125,211	-	3,128,257	-
123,473	-	3,082,791	-
159,125	-	3,410,596	-
143,378	-	3,289,727	-
99,843	-	3,211,470	-
149,302	-	3,414,979	-
107,808	-	3,246,310	-
-	-	82,996	-
-	-	794,345	-
-	-	985,455	-
107,808	-	431,232	-
-	-	762,425	-
-	-	26,946	-
-	-	150,598	-
-	-	-	-
-	-	12,313	-

表 6-8 基隆市公庫收支

(1) 收入

單位：新臺幣千元

年度別 Fiscal Year	總計 Grand Total	本年度收入	
		合計 Total	稅課收入 Tax Revenues
100年度 FY 2011	28,846,994	18,620,903	5,539,710
101年度 FY 2012	27,077,923	18,463,381	6,560,374
102年度 FY 2013	27,508,943	18,816,059	6,692,794
103年度 FY 2014	26,440,479	19,747,028	6,636,085
104年度 FY 2015	25,546,619	19,571,581	7,142,815
105年度 FY 2016	28,062,796	18,517,043	7,701,668
106年度 FY 2017	31,092,874	19,956,443	7,619,963
107年度 FY 2018	31,225,995	19,756,781	7,580,245
108年度 FY 2019	28,905,496	21,548,387	8,069,580
109年度 FY 2020	30,887,593	21,142,105	7,584,889

資料來源：基隆市政府財政處 2612-01-02-2

說明：預算外收入包括剔除經費、暫收款、收回以前年度歲出款、保管款收入、短期借款、借入款或透支款與特別預算收入。

**Table 6-8 Revenues and Expenditures of Keelung City Treasury**

(1) Revenues					Unit: NT\$1,000
Revenues of Current Fiscal Year					
工程受益費收入 Construction Benefit Fee Revenues	罰款及賠償收入 Fine and Compensation Revenues	規費收入 Official Fee Revenues	信託管理收入 Trust Management Fee Revenues	財產收入 Property Revenues	
-	244,139	505,366	-	325,909	
-	195,374	486,075	-	205,791	
-	182,395	465,193	-	456,298	
-	172,599	413,295	-	354,950	
-	250,385	303,430	-	301,855	
-	224,961	333,513	-	199,247	
-	284,117	332,392	-	223,189	
-	314,582	333,561	-	216,750	
-	309,809	350,766	-	214,768	
-	381,736	334,656	-	164,606	



表 6-8 基隆市公庫收支(續1)

(1) 收入

單位：新臺幣千元

年度別 Fiscal Year	本年度收入		
	營業盈餘事業收入 Government Operating Surplus and Public Enterprise Revenues	補助及協助收入 Subsidy and Assistance Revenues	捐獻及贈與收入 Donation and Contribution Revenues
100年度 FY 2011	389,676	8,483,680	115,502
101年度 FY 2012	351,416	7,951,665	97,474
102年度 FY 2013	25,200	7,824,474	91,923
103年度 FY 2014	30,200	7,590,257	101,328
104年度 FY 2015	33,330	8,004,285	142,558
105年度 FY 2016	5,200	7,759,284	121,324
106年度 FY 2017	16,700	7,695,784	120,547
107年度 FY 2018	21,700	8,159,138	128,235
108年度 FY 2019	30,370	9,235,571	100,728
109年度 FY 2020	30,370	10,102,613	93,671

資料來源：基隆市政府財政處 2612-01-02-2

說明：預算外收入包括剔除經費、暫收款、收回以前年度歲出款、保管款收入、短期借款、借入款或透支款與特別預算收入。

**Table 6-8 Revenues and Expenditures of Keelung City Treasury(Cont.1)**

(1) Revenues		Unit: NT\$1,000	
Revenues of Current Fiscal Year		以前年度收入 Revenues of Previous Fiscal Year	預算外收入 Revenues of Extra-Budget
賒借收入 Borrowing Revenues	其他收入 Others		
2,728,220	288,701	730,330	9,495,761
2,382,740	232,472	631,008	7,983,533
2,515,000	562,782	457,669	8,235,213
3,407,880	1,040,434	487,469	6,205,982
3,000,000	392,922	303,043	5,671,995
1,800,000	371,846	116,762	9,428,991
3,300,000	363,751	256,248	10,880,183
2,600,000	402,570	152,183	11,317,031
2,800,000	436,795	354,828	7,002,281
2,000,000	449,564	662,458	9,083,030

表 6-8 基隆市公庫收支(續2)

		(2) 支出			單位：新臺幣千元
年度別 Fiscal Year	總計 Grand Total	本年度支出			
		一般政務支出			
		合計 Total	政權行使支出 The Exercise of Political Power	行政支出 Administrative	
100年度 FY 2011	26,202,932	2,191,002	187,189	302,354	
101年度 FY 2012	26,303,832	2,153,474	189,819	319,249	
102年度 FY 2013	26,150,483	2,110,272	190,437	317,518	
103年度 FY 2014	26,870,871	2,137,473	183,040	309,468	
104年度 FY 2015	26,162,720	2,104,354	186,566	302,506	
105年度 FY 2016	26,343,782	2,254,171	188,009	342,386	
106年度 FY 2017	27,083,494	2,236,700	191,416	298,419	
107年度 FY 2018	28,520,325	2,303,624	193,976	355,713	
年度別 Fiscal Year	總計 Grand Total	本年度支出			
		一般政務支出			
		合計 Total	立法支出 Legislative	行政支出 Administrative	民政支出 Civil Affairs
108年度 FY 2019	28,436,782	3,858,594	194,965	340,440	1,389,812
109年度 FY 2020	30,281,144	3,938,109	189,081	332,666	1,457,668

資料來源：基隆市政府財政處 2612-01-02-2

說明：預算外支出包括預撥經費、退還以前年度歲入款、預付墊付款、保管款支出、其他支出及特別預算支出。

**Table 6-8 Revenues and Expenditures of Keelung City Treasury(Cont. 2)**

(2) Expenditures

Unit: NT\$1,000

Expenditures of Current Fiscal Year					
Expenditures for General Administration		教育科學文化支出 Educational, Scientific, and Cultural Expenditures			
民政支出 Civil Affairs	財務支出 Financial	合計 Total	教育支出 Educational	科學支出 Scientific	文化支出 Cultural
1,426,152	275,307	4,794,888	4,637,822	-	157,065
1,364,097	280,309	4,402,081	4,232,253	-	169,827
1,319,606	282,710	4,635,392	4,467,634	-	167,757
1,373,513	271,451	4,651,930	4,488,498	-	163,432
1,342,711	272,569	4,650,441	4,488,802	-	161,639
1,456,843	266,934	4,708,902	4,549,789	-	159,113
1,490,687	256,176	4,675,820	4,495,750	-	180,070
1,494,324	259,611	5,080,218	4,881,149	-	199,069
Expenditures of Current Fiscal Year					
Expenditures for General Administration		教育科學文化支出 Educational, Scientific, and Cultural Expenditures			
警政支出 Police Affairs	財務支出 Financial	合計 Total	教育支出 Educational	科學支出 Scientific	文化支出 Cultural
1,682,217	251,160	5,409,754	5,177,529	-	232,225
1,708,972	249,722	5,991,891	5,800,574	-	191,317

表 6-8 基隆市公庫收支(續3)

(2) 支出

單位：新臺幣千元

年度別 Fiscal Year	本年度支出	
	經濟發展支出	
	合計 Total	農業支出 Agricultural
100年度 FY 2011	1,785,210	129,401
101年度 FY 2012	1,560,788	99,843
102年度 FY 2013	1,590,616	99,172
103年度 FY 2014	1,800,400	120,669
104年度 FY 2015	1,278,908	99,106
105年度 FY 2016	1,705,794	104,420
106年度 FY 2017	1,603,456	113,655
107年度 FY 2018	1,319,673	142,153
年度別 Fiscal Year	本年度支出	
	經濟發展支出	
	合計 Total	農業支出 Agricultural
108年度 FY 2019	1,450,593	141,089
109年度 FY 2020	1,303,116	163,821

資料來源：基隆市政府財政處 2612-01-02-2

說明：預算外支出包括預撥經費、退還以前年度歲入款、預付墊付款、保管款支出、其他支出及特別預算支出。

**Table 6-8 Revenues and Expenditures of Keelung City Treasury(Cont. 3)**

(2) Expenditures			Unit: NT\$1,000
Expenditures of Current Fiscal Year			
Expenditures for Economic Development			
工業支出 Industrial	交通支出 Transportation and Communication	其他經濟服務支出 Other Economic Service	
67,317	1,324,127		264,365
92,449	1,046,534		321,961
63,273	1,038,296		389,876
53,073	1,253,214		373,443
47,721	923,721		208,358
136,064	1,295,769		169,541
90,578	1,191,410		207,815
76,584	804,466		296,470
Expenditures of Current Fiscal Year			
Expenditures for Economic Development			
工業支出 Industrial	交通支出 Transportation and Communication	其他經濟服務支出 Other Economic Service	
109,895	886,328		313,281
83,614	799,632		256,049

表 6-8 基隆市公庫收支(續4)

(2) 支出

單位：新臺幣千元

年度別 Fiscal Year	本年度支出			
	社會福利支出			
	合計 Total	社會保險支出 Social Insurance	社會救助支出 Social Assistance	福利服務支出 Welfare Service
100年度 FY 2011	2,071,926	299,573	210,499	1,208,370
101年度 FY 2012	2,225,834	295,877	283,702	1,364,363
102年度 FY 2013	2,069,618	301,908	230,458	1,249,367
103年度 FY 2014	2,128,840	302,191	219,877	1,318,431
104年度 FY 2015	2,164,854	315,324	211,182	1,341,691
105年度 FY 2016	2,251,537	364,386	221,373	1,379,232
106年度 FY 2017	2,293,334	364,504	207,721	1,414,135
107年度 FY 2018	2,485,150	364,489	218,959	1,578,677
年度別 Fiscal Year	本年度支出			
	社會福利支出			
	合計 Total	社會保險支出 Social Insurance	社會救助支出 Social Assistance	福利服務支出 Welfare Service
108年度 FY 2019	2,782,581	414,481	256,756	1,779,500
109年度 FY 2020	3,215,091	425,584	272,756	2,129,847

資料來源：基隆市政府財政處 2612-01-02-2

說明：預算外支出包括預撥經費、退還以前年度歲入款、預付墊付款、保管款支出、其他支出及特別預算支出。

**Table 6-8 Revenues and Expenditures of Keelung City Treasury(Cont. 4)**

(2) Expenditures

Unit: NT\$1,000

Expenditures of Current Fiscal Year				
Expenditures for Social Welfare		社區發展及環境保護支出 Expenditures for Community Development and Environmental Protection		
國民就業支出 Employment Service	醫療保健支出 Medical and Health Matters	合計 Total	社區發展支出 Community Development	環境保護支出 Environmental Protection
41,149	312,336	741,568	12,246	729,322
12,284	269,607	772,106	11,663	760,443
12,530	275,356	769,868	41,154	728,714
10,892	277,449	827,049	100,367	726,682
10,597	286,060	790,959	3,291	787,668
13,457	273,089	845,173	1,551	843,622
13,536	293,438	813,708	1,649	812,060
14,493	308,532	858,540	2,809	855,731
Expenditures of Current Fiscal Year				
Expenditures for Social Welfare		社區發展及環境保護支出 Expenditures for Community Development and Environmental Protection		
國民就業支出 Employment Service	醫療保健支出 Medical and Health Matters	合計 Total	社區發展支出 Community Development	環境保護支出 Environmental Protection
15,090	316,753	813,336	4,082	809,254
14,418	372,487	807,294	8,236	799,059



表 6-8 基隆市公庫收支(續5)

(2) 支出

單位：新臺幣千元

年度別 Fiscal Year	本年度支出		
	退休撫卹支出 Expenditures for Retirement and Compassionate Aid		
	合計 Total	退休撫卹給付支出 Retirement and Compassionate Aid Payment	退休撫卹業務支出 Retirement and Compassionate Aid Affairs
100年度 FY 2011	1,676,939	1,676,939	-
101年度 FY 2012	1,755,130	1,755,130	-
102年度 FY 2013	1,671,424	1,671,424	-
103年度 FY 2014	1,705,005	1,705,005	-
104年度 FY 2015	1,743,174	1,743,174	-
105年度 FY 2016	1,756,810	1,756,810	-
106年度 FY 2017	1,776,589	1,776,589	-
107年度 FY 2018	1,810,718	1,810,718	-
年度別 Fiscal Year	本年度支出		
	退休撫卹支出 Expenditures for Retirement and Compassionate Aid		
108年度 FY 2019		1,626,472	
109年度 FY 2020		1,564,539	

資料來源：基隆市政府財政處 2612-01-02-2

說明：預算外支出包括預撥經費、退還以前年度歲入款、預付墊付款、保管款支出、其他支出及特別預算支出。

**Table 6-8 Revenues and Expenditures of Keelung City Treasury(Cont. 5)**

(2) Expenditures

Unit: NT\$1,000

Expenditures of Current Fiscal Year				
警政支出 Expenditures for Police Affairs	債務支出 Debt Expenditures			
	合計 Total	債務還本支出 Debt Repayment	債務付息支出 Interest Payment	還本付息事務支出 Debt Servicing Management Fees
1,608,856	2,523,693	2,409,741	113,952	-
1,681,751	2,774,790	2,660,808	113,982	-
1,650,644	2,448,854	2,330,598	118,256	-
1,640,701	3,486,947	3,376,597	110,350	-
1,642,345	3,532,286	3,427,436	104,850	-
1,609,633	2,821,177	2,747,880	73,297	-
1,635,572	2,731,515	2,666,093	65,422	-
1,695,042	2,705,742	2,652,093	53,649	-
Expenditures of Current Fiscal Year				
	債務支出 Debt Expenditures			
	合計 Total	債務還本支出 Debt Repayment	債務付息支出 Interest Payment	還本付息事務支出 Debt Servicing Management Fees
	67,182	-	67,182	-
	49,974	-	49,974	-

表 6-8 基隆市公庫收支(續完)

(2) 支出

單位：新臺幣千元

年度別 Fiscal Year	本年度支出			
	協助及補助支出 Expenditures for assistance and subsidies			
	合計 Total	協助支出 Assistance	專案補助支出 Subsidies for Special Projects	平衡預算補助支出 Balance Budget
100年度 FY 2011	-	-	-	-
101年度 FY 2012	-	-	-	-
102年度 FY 2013	-	-	-	-
103年度 FY 2014	-	-	-	-
104年度 FY 2015	-	-	-	-
105年度 FY 2016	-	-	-	-
106年度 FY 2017	-	-	-	-
107年度 FY 2018	-	-	-	-
年度別 Fiscal Year	本年度支出			
	補助及其他支出 Expenditures for Subsidies and Others			
	合計 Total	專案補助支出 Subsidies for Special Projects	平衡預算 補助支出 Balance Budget	協助支出 Assistance
108年度 FY 2019	95,824	-	-	-
109年度 FY 2020	104,057	-	-	-

資料來源：基隆市政府財政處 2612-01-02-2

說明：預算外支出包括預撥經費、退還以前年度歲入款、預付墊付款、保管款支出、其他支出及特別預算支出。

**Table 6-8 Revenues and Expenditures of Keelung City Treasury(Cont. End)**

(2) Expenditures			Unit: NTS1,000			
Expenditures of Current Fiscal Year			以前年度支出 Expenditures of Previous Fiscal Year	預算外支出 Expenditures of Extra-Budget	公庫結存 Balances of Treasuries	
其他支出 Others						
合計 Total	第二預備金 Secondary Reserve Fund	其他支出 Others				
126,371	-	126,371	1,813,805	6,868,674	2,644,062	
166,778	-	166,778	2,196,171	6,614,929	774,091	
196,307	-	196,307	1,627,875	7,379,612	1,358,460	
127,792	-	127,792	1,347,194	7,017,543	- 430,392	
104,981	-	104,981	1,279,364	6,830,077	- 616,101	
125,252	-	125,252	816,762	7,448,571	789,747	
138,676	-	138,676	938,080	8,240,044	2,832,767	
100,918	-	100,918	1,377,714	8,782,986	2,659,517	
Expenditures of Current Fiscal Year			債務還本 支出 Debt Repayment	以前年度支出 Expenditures of Previous Fiscal Year	預算外支出 Expenditures of Extra-Budget	公庫結存 Balances of Treasuries
補助及其他支出 Expenditures for Subsidies and Others						
第二預備金 Secondary Reserve Fund	其他支出 Others					
-	95,824	2,800,000	944,146	8,588,300	1,124,073	
-	104,057	2,100,000	1,844,485	9,362,587	1,772,161	