

重要統計指標	本期資料	上期資料	本期時間
土地、人口			
土地面積(平方公里)	132.76	132.76	9月底
戶籍登記戶數(戶)	156,260	155,737	9月底
戶籍登記戶量(人/戶)	2.34	2.35	9月底
戶籍登記人口數(人)	365,117	366,196	9月底
幼年人口比率(0-14歲)(%)	10.07	10.13	9月底
青壯年人口比率(15-64歲)(%)	71.69	71.91	9月底
老年人口比率(65歲以上)(%)	18.24	17.96	9月底
原住民族人口數(人)	9,535	9,521	9月底
扶養比(%) ①	39.49	39.06	9月底
老化指數(%) ②	181.09	177.17	9月底
性比例(女=100)	99.42	99.47	9月底
出生人口數(人)	480	424	7-9月
自然增加率=粗出生率-粗死亡率(0/00)	-0.82	-1.05	7-9月
遷入人口數(人)	4,602	3,701	7-9月
社會增加率=遷入率-遷出率(0/00)	-2.13	-1.63	7-9月
粗結婚率(0/00)	0.93	1.24	7-9月
粗離婚率(0/00)	0.56	0.52	7-9月

附註 ①扶養比(%)=(幼年人口+老年人口)/青壯年人口*100。 ②老化指數(%)=老年人口/幼年人口*100。

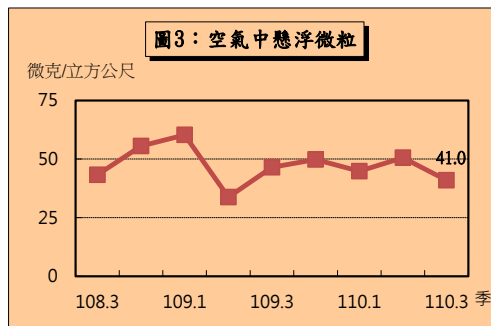
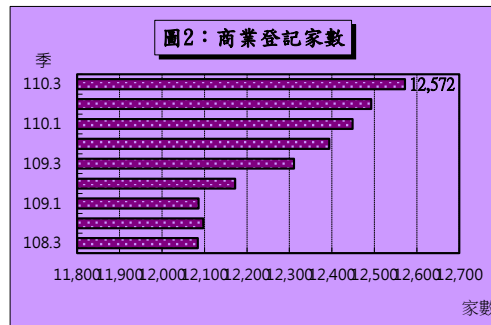
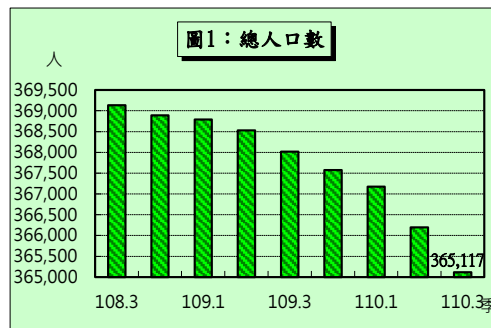
重要統計指標	本期資料	上期資料	本期時間
人力資源			
勞動力人口數(千人)	180	187	110年上半年
勞動力參與率(%)	55.2	57.1	110年上半年
失業率(%)	4.0	4.0	110年上半年
就業人口數(千人)	173	179	110年上半年
社會治安			
刑案發生數(件)	1,155	1,111	7-9月
刑案發生率(件/十萬人)	315.87	302.98	7-9月
刑案破獲率(%)	101.90	100.90	7-9月
公共安全			
道路交通事故數(A1類)(件) ③	4	1	7-9月
道路交通事故死亡人數(A1類)(人) ③	4	1	7-9月
道路交通事故受傷人數(A1類)(人) ③	-	2	7-9月
火災發生次數(次)	37	25	7-9月
火災死亡人數(人)	-	-	7-9月
火災受傷人數(人)	-	1	7-9月
火災財物損失(千元)	448	164	7-9月
社會福利及救助			

附註 ③交通事故僅含A1類資料(A1類係指造成人員當場或24小時內死亡之交通事故)。

重要統計指標	本期資料	上期資料	本期時間
身心障礙人數(人)	21,388	21,386	9月底
低收入戶戶數(戶)	2,622	2,607	9月底
低收入戶人口數(人)	5,157	5,176	9月底
急難救助人次(人次)	249	231	7-9月
急難救助金額(元)	1,267,235	972,100	7-9月
接受醫療補助平均每一人次金額(元/人次)	21,870	19,965	7-9月
教育文化			
視力不良率-國小(%)	46.11	45.54	109學年度
視力不良率-國中(%)	76.30	76.72	109學年度
公立公共圖書館個數(所)	10	10	109學年度
交通運輸、公共建設			
機車登記數(輛)	186,695	185,736	9月底
汽車登記數(輛)-小客車	89,683	85,252	9月底
每千人持有車輛數(年底)-小客車(輛/千人)	241.82	239.49	109年
每千人持有車輛數(年底)-機車(輛/千人)	503.08	496.86	109年
自來水供水普及率(%)	99.48	99.43	109年
工商財經			
商業登記現有家數(家)	12,572	12,493	9月底

重要統計指標	本期資料	上期資料	本期時間
商業登記現有資本額(千元)	2,815,331	2,784,264	9月底
歲入累計實收數(千元)	5,001,893	5,089,817	7-9月
歲出累計實支數(千元)	4,743,321	4,012,044	7-9月
地方稅實徵淨額累計(千元)	2,065,861	1,825,725	7-9月
醫療、衛生			
醫療機構數(所)	303	306	109年
每萬人口病床數(床/萬人)	79.09	77.69	109年
食品衛生查驗不合格率(%)	1.67	2.11	109年
營業場所衛生稽查輔導改善率(%)	18.15	23.67	109年
環境保護			
空氣中總懸浮微粒濃度(微克/立方公尺)	41.0	50.6	7-9月
平均每月落塵量(公噸/平方公里)	3.1	4.8	7-9月
一般地區環境音量監測不合格率(%)	-	-	7-9月
家庭收支			
家庭收支-平均每戶可支配所得(元) ④	946,221	957,069	109年
家庭收支-自有住宅比率(%)	87.16	87.46	109年
平均每人每年可支配所得(元) ⑤	358,417	328,890	109年
平均每人居住面積(坪)	12.93	11.54	109年

附註 ④可支配所得=經常性收入-非消費性支出-自用住宅及其他營建物折舊。⑤平均每人每年可支配所得(平均數)=平均每戶可支配所得/平均每戶人數。



基隆市重要統計指標

(季資料)

中華民國 110 年 9 月



基隆市政府主計處編製