

重要統計指標	本期資料	上期資料	本期時間
土地、人口			
土地面積(平方公里)	132.76	132.76	6月底
戶籍登記戶數(戶)	155,737	155,660	6月底
戶籍登記戶量(人/戶)	2.35	2.36	6月底
戶籍登記人口數(人)	366,196	367,178	6月底
幼年人口比率(0-14歲)(%)	10.13	10.18	6月底
青壯年人口比率(15-64歲)(%)	71.91	72.06	6月底
老年人口比率(65歲以上)(%)	17.96	17.75	6月底
原住民族人口數(人)	9,521	9,513	6月底
扶養比(%) ①	39.06	38.77	6月底
老化指數(%) ②	177.17	174.31	6月底
性比例(女=100)	99.47	99.45	6月底
出生人口數(人)	424	402	4-6月
自然增加率=粗出生率-粗死亡率(0/00)	-1.05	-1.13	4-6月
遷入人口數(人)	3,701	4,086	4-6月
社會增加率=遷入率-遷出率(0/00)	-1.63	0.05	4-6月
粗結婚率(0/00)	1.24	1.11	4-6月
粗離婚率(0/00)	0.52	0.51	4-6月

附註 ①扶養比(%)=(幼年人口+老年人口)/青壯年人口\*100。 ②老化指數(%)=老年人口/幼年人口\*100。

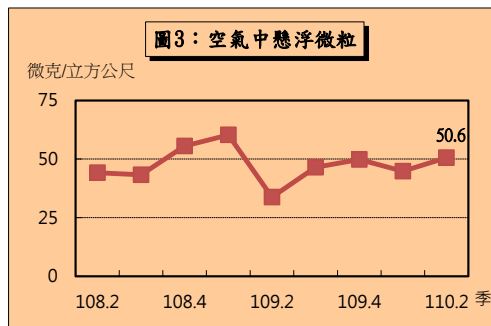
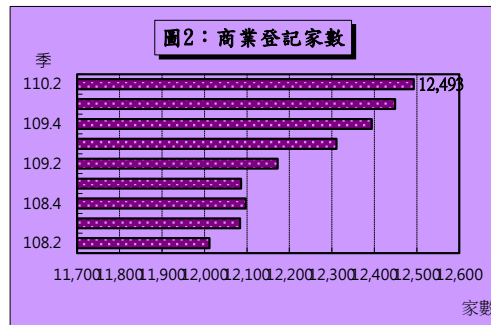
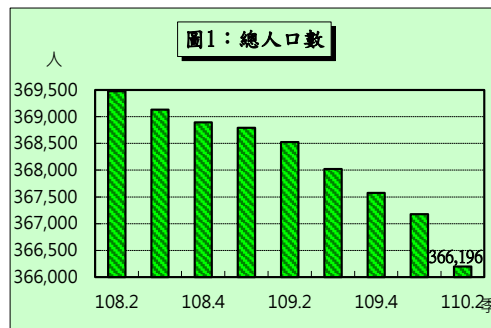
重要統計指標	本期資料	上期資料	本期時間
人力資源			
勞動力人口數(千人)	180	187	110年上半年
勞動力參與率(%)	55.2	57.1	110年上半年
失業率(%)	4.0	4.0	110年上半年
就業人口數(千人)	173	179	110年上半年
社會治安			
刑案發生數(件)	1,111	1,221	4-6月
刑案發生率(件/十萬人)	302.98	332.36	4-6月
刑案破獲率(%)	100.90	100.33	4-6月
公共安全			
道路交通事故件數(A1類)(件) ③	1	4	4-6月
道路交通事故死亡人數(A1類)(人) ③	1	4	4-6月
道路交通事故受傷人數(A1類)(人) ③	2	2	4-6月
火災發生次數(次)	25	46	4-6月
火災死亡人數(人)	-	2	4-6月
火災受傷人數(人)	1	3	4-6月
火災財物損失(千元)	164	1,246	4-6月
社會福利及救助			

附註 ③交通事故僅含A1類資料(A1類係指造成人員當場或24小時內死亡之交通事故)。

重要統計指標	本期資料	上期資料	本期時間
身心障礙人數(人)	21,386	21,340	6月底
低收入戶戶數(戶)	2,607	2,575	6月底
低收入戶人口數(人)	5,176	5,139	6月底
急難救助人次(人次)	231	294	4-6月
急難救助金額(元)	972,100	1,057,267	4-6月
接受醫療補助平均每一人次金額(元/人次)	19,965	33,388	4-6月
教育文化			
視力不良率-國小(%)	45.54	46.28	108學年度
視力不良率-國中(%)	76.72	76.51	108學年度
公立公共圖書館個數(所)	10	10	108學年度
交通運輸、公共建設			
機車登記數(輛)	185,736	185,545	6月底
汽車登記數(輛)-小客車	85,252	85,195	6月底
每千人持有車輛數(年底)-小客車(輛/千人)	241.82	239.49	109年
每千人持有車輛數(年底)-機車(輛/千人)	503.08	496.86	109年
自來水供水普及率(%)	99.48	99.43	109年
工商財經			
商業登記現有家數(家)	12,493	12,449	6月底

重要統計指標	本期資料	上期資料	本期時間
商業登記現有資本額(千元)	2,784,264	2,761,289	6月底
歲入累計實收數(千元)	5,089,817	4,035,424	4-6月
歲出累計實支數(千元)	4,012,044	4,737,592	4-6月
地方稅實徵淨額累計(千元)	1,825,725	256,717	4-6月
<b>醫療、衛生</b>			
醫療機構數(所)	306	304	108年
每萬人口病床數(床/萬人)	77.69	78.40	108年
食品衛生查驗不合格率(%)	2.11	2.63	108年
營業場所衛生稽查輔導改善率(%)	23.67	14.05	108年
<b>環境保護</b>			
空氣中總懸浮微粒濃度(微克/立方公尺)	50.6	44.9	4-6月
平均每月落塵量(公噸/平方公里)	4.8	4.1	4-6月
一般地區環境音量監測不合格率(%)	-	-	4-6月
<b>家庭收支</b>			
家庭收支-平均每戶可支配所得(元) ④	957,069	896,746	108年
家庭收支-自有住宅比率(%)	87.46	86.48	108年
平均每人每年可支配所得(元) ⑤	328,890	313,548	108年
平均每人居住面積(坪)	11.54	12.02	108年

附註 ④可支配所得=經常性收入-非消費性支出-自用住宅及其他營建物折舊。⑤平均每人每年可支配所得(平均數)=平均每戶可支配所得/平均每戶人數。



# 基隆市重要統計指標 (季資料)

中華民國 110 年 6 月



基隆市政府主計處編製