

重要統計指標	本期資料	上期資料	本期時間
土地、人口			
土地面積(平方公里)	132.76	132.76	9月底
戶籍登記戶數(戶)	155,510	155,018	9月底
戶籍登記戶量(人/戶)	2.37	2.38	9月底
戶籍登記人口數(人)	368,020	368,528	9月底
幼年人口比率(0-14歲)(%)	10.24	10.31	9月底
青壯年人口比率(15-64歲)(%)	72.52	72.68	9月底
老年人口比率(65歲以上)(%)	17.24	17.01	9月底
原住民族人口數(人)	9,461	9,461	9月底
扶養比(%) ①	37.89	37.59	9月底
老化指數(%) ②	168.36	165.06	9月底
性比例(女=100)	99.54	99.55	9月底
出生人口數(人)	501	501	7-9月
自然增加率=粗出生率-粗死亡率(0/00)	-0.59	-0.62	7-9月
遷入人口數(人)	4,720	4,240	7-9月
社會增加率=遷入率-遷出率(0/00)	-0.79	-0.10	7-9月
粗結婚率(0/00)	0.90	1.21	7-9月
粗離婚率(0/00)	0.59	0.62	7-9月

附註 ①扶養比(%)=(幼年人口+老年人口)/青壯年人口*100。 ②老化指數(%)=老年人口/幼年人口*100。

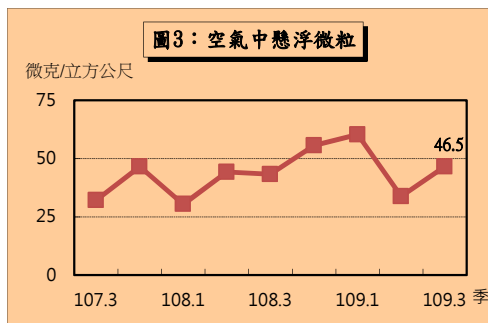
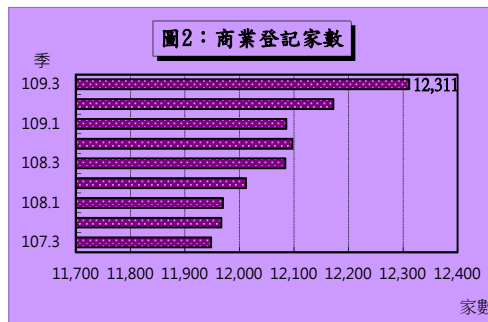
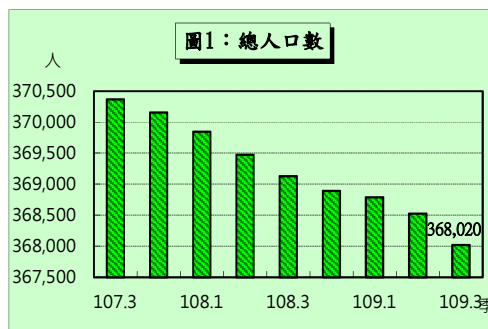
重要統計指標	本期資料	上期資料	本期時間
人力資源			
勞動力人口數(千人)	186	188	109年上半年
勞動力參與率(%)	56.9	57.4	109年上半年
失業率(%)	4.0	3.8	109年上半年
就業人口數(千人)	179	181	109年上半年
社會治安			
刑案發生數(件)	1,310	1,243	7-9月
刑案發生率(件/十萬人)	355.71	337.17	7-9月
刑案破獲率(%)	97.63	102.90	7-9月
公共安全			
道路交通事故件數(A1類)(件) ③	4	2	7-9月
道路交通事故死亡人數(A1類)(人) ③	4	2	7-9月
道路交通事故受傷人數(A1類)(人) ③	1	3	7-9月
火災發生次數(次)	43	33	7-9月
火災死亡人數(人)	1	-	7-9月
火災受傷人數(人)	-	-	7-9月
火災財物損失(千元)	180	202	7-9月
社會福利及救助			

附註 ③交通事故僅含A1類資料(A1類係指造成人員當場或24小時內死亡之交通事故)。

重要統計指標	本期資料	上期資料	本期時間
身心障礙人數(人)	21,385	21,335	9月底
低收入戶戶數(戶)	2,521	2,530	9月底
低收入戶人口數(人)	5,085	5,189	9月底
急難救助人次(人次)	366	341	7-9月
急難救助金額(元)	1,536,996	1,463,405	7-9月
接受醫療補助平均每人次金額(元/人次)	18,176	21,133	7-9月
教育文化			
視力不良率-國小(%)	45.54	46.28	108學年度
視力不良率-國中(%)	76.72	76.51	108學年度
公立公共圖書館個數(所)	10	10	108學年度
交通運輸、公共建設			
機車登記數(輛)	184,905	183,288	9月底
汽車登記數(輛)-小客車	88,781	88,345	9月底
每千人持有車輛數(年底)-小客車(輛/千人)	239.49	236.43	108年
每千人持有車輛數(年底)-機車(輛/千人)	496.86	493.65	108年
自來水供水普及率(%)	99.43	99.41	108年
工商財經			
商業登記現有家數(家)	12,311	12,172	9月底

重要統計指標	本期資料	上期資料	本期時間
商業登記現有資本額(千元)	2,744,273	2,727,552	9月底
歲入累計實收數(千元)	13,508,143	5,248,046	7-9月
歲出累計實支數(千元)	12,752,617	3,942,581	7-9月
地方稅實徵淨額累計(千元)	2,108,741	1,829,993	7-9月
醫療、衛生			
醫療機構數(所)	306	304	108年
每萬人口病床數(床/萬人)	77.69	78.40	108年
食品衛生查驗不合格率(%)	2.11	2.63	108年
營業場所衛生稽查輔導改善率(%)	23.67	14.05	108年
環境保護			
空氣中總懸浮微粒濃度(微克/立方公尺)	46.5	33.8	7-9月
平均每月落塵量(公噸/平方公里)	5.5	4.8	7-9月
一般地區環境音量監測不合格率(%)	-	-	7-9月
家庭收支			
家庭收支-平均每戶可支配所得(元) ④	957,069	896,746	108年
家庭收支-自有住宅比率(%)	87.46	86.48	108年
平均每人每年可支配所得(元) ⑤	328,890	313,548	108年
平均每人居住面積(坪)	11.54	12.02	108年

附註 ④可支配所得=經常性收入-非消費性支出-自用住宅及其他營建物折舊。⑤平均每人每年可支配所得(平均數)=平均每戶可支配所得/平均每戶人數。



基隆市重要統計指標 (季資料)

中華民國 109 年 9 月



基隆市政府主計處編製