

重要統計指標	本期資料	上期資料	本期時間
土地、人口			
土地面積(平方公里)	132.76	132.76	6月底
戶籍登記戶數(戶)	155,018	154,679	6月底
戶籍登記戶量(人/戶)	2.38	2.38	6月底
戶籍登記人口數(人)	368,528	368,792	6月底
幼年人口比率(0-14歲)(%)	10.31	10.34	6月底
青壯年人口比率(15-64歲)(%)	72.68	72.84	6月底
老年人口比率(65歲以上)(%)	17.01	16.82	6月底
原住民族人口數(人)	9,461	9,460	6月底
扶養比(%) ①	37.59	37.28	6月底
老化指數(%) ②	165.06	162.66	6月底
性比例(女=100)	99.55	99.64	6月底
出生人口數(人)	501	477	4-6月
自然增加率=粗出生率-粗死亡率(0/00)	-0.62	-0.95	4-6月
遷入人口數(人)	4,240	4,101	4-6月
社會增加率=遷入率-遷出率(0/00)	-0.10	0.68	4-6月
粗結婚率(0/00)	1.21	1.23	4-6月
粗離婚率(0/00)	0.62	0.55	4-6月

附註 ①扶養比(%)=(幼年人口+老年人口)/青壯年人口*100。 ②老化指數(%)=老年人口/幼年人口*100。

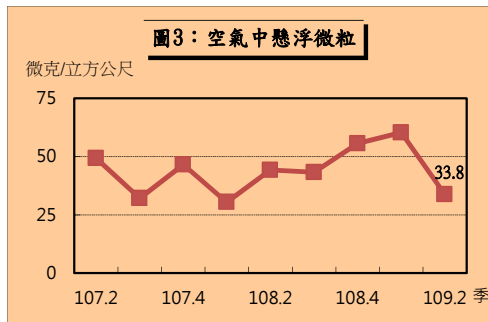
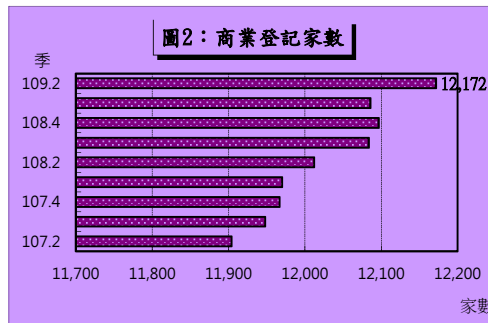
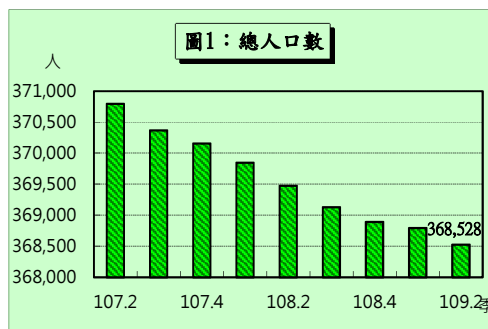
重要統計指標	本期資料	上期資料	本期時間
人力資源			
勞動力人口數(千人)	186	188	109年上半年
勞動力參與率(%)	56.9	57.4	109年上半年
失業率(%)	4.0	3.8	109年上半年
就業人口數(千人)	179	181	109年上半年
社會治安			
刑案發生數(件)	1,243	1,143	4-6月
刑案發生率(件/十萬人)	337.17	309.89	4-6月
刑案破獲率(%)	102.90	103.24	4-6月
公共安全			
道路交通事故件數(A1類)(件) ③	2	1	4-6月
道路交通事故死亡人數(A1類)(人) ③	2	1	4-6月
道路交通事故受傷人數(A1類)(人) ③	3	-	4-6月
火災發生次數(次)	33	41	4-6月
火災死亡人數(人)	-	1	4-6月
火災受傷人數(人)	-	2	4-6月
火災財物損失(千元)	202	421	4-6月
社會福利及救助			

附註 ③交通事故僅含A1類資料(A1類係指造成人員當場或24小時內死亡之交通事故)。

重要統計指標	本期資料	上期資料	本期時間
身心障礙人數(人)	21,335	21,209	6月底
低收入戶戶數(戶)	2,530	2,498	6月底
低收入戶人口數(人)	5,189	5,161	6月底
急難救助人次(人次)	341	397	4-6月
急難救助金額(元)	1,463,405	1,724,574	4-6月
接受醫療補助平均每人次金額(元/人次)	21,133	27,456	4-6月
教育文化			
視力不良率-國小(%)	45.54	46.28	108學年度
視力不良率-國中(%)	76.72	76.51	108學年度
公立公共圖書館個數(所)	10	10	108學年度
交通運輸、公共建設			
機車登記數(輛)	183,288	183,480	6月底
汽車登記數(輛)-小客車	88,345	88,333	6月底
每千人持有車輛數(年底)-小客車(輛/千人)	239.49	236.43	108年
每千人持有車輛數(年底)-機車(輛/千人)	496.86	493.65	108年
自來水供水普及率(%)	99.43	99.41	108年
工商財經			
商業登記現有家數(家)	12,172	12,086	6月底

重要統計指標	本期資料	上期資料	本期時間
商業登記現有資本額(千元)	2,727,552	2,708,867	6月底
歲入累計實收數(千元)	5,248,046	4,062,604	4-6月
歲出累計實支數(千元)	3,942,581	4,501,757	4-6月
地方稅實徵淨額累計(千元)	1,829,993	270,112	4-6月
醫療、衛生			
醫療機構數(所)	304	299	107年
每萬人口病床數(床/萬人)	78.40	77.67	107年
食品衛生查驗不合格率(%)	2.54	2.43	107年
營業場所衛生稽查輔導改善率(%)	14.05	26.79	107年
環境保護			
空氣中總懸浮微粒濃度(微克/立方公尺)	33.8	60.3	4-6月
平均每月落塵量(公噸/平方公里)	4.8	5.3	4-6月
一般地區環境音量監測不合格率(%)	-	-	4-6月
家庭收支			
家庭收支-平均每戶可支配所得(元) ④	896,746	924,561	107年
家庭收支-自有住宅比率(%)	86.48	82.97	107年
平均每人每年可支配所得(元) ⑤	313,548	325,550	107年
平均每人居住面積(坪)	12.02	12.36	107年

附註 ④可支配所得=經常性收入-非消費性支出-自用住宅及其他營建物折舊。⑤平均每人每年可支配所得(平均數)=平均每戶可支配所得/平均每戶人數。



基隆市重要統計指標 (季資料)

中華民國 109 年 6 月



基隆市政府主計處編製