

重要統計指標	本期資料	上期資料	本期時間
土地、人口			
土地面積(平方公里)	132.76	132.76	12月底
戶籍登記戶數(戶)	154,552	154,444	12月底
戶籍登記戶量(人/戶)	2.39	2.39	12月底
戶籍登記人口數(人)	368,893	369,132	12月底
幼年人口比率(0-14歲)(%)	10.35	10.40	12月底
青壯年人口比率(15-64歲)(%)	73.11	73.34	12月底
老年人口比率(65歲以上)(%)	16.54	16.26	12月底
原住民族人口數(人)	9,435	9,424	12月底
扶養比(%) ①	36.77	36.35	12月底
老化指數(%) ②	159.84	156.44	12月底
性比例(女=100)	99.67	99.68	12月底
出生人口數(人)	555	529	10-12月
自然增加率=粗出生率-粗死亡率(0/00)	-0.68	-0.66	10-12月
遷入人口數(人)	3,379	4,804	10-12月
社會增加率=遷入率-遷出率(0/00)	0.04	-0.27	10-12月
粗結婚率(0/00)	1.49	1.17	10-12月
粗離婚率(0/00)	0.62	0.69	10-12月

附註 ①扶養比(%)=(幼年人口+老年人口)/青壯年人口*100。 ②老化指數(%)=老年人口/幼年人口*100。

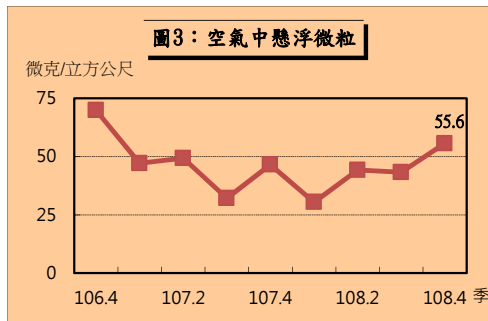
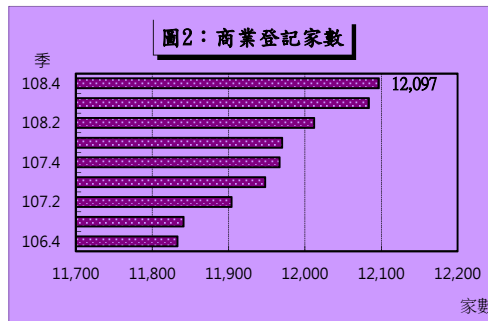
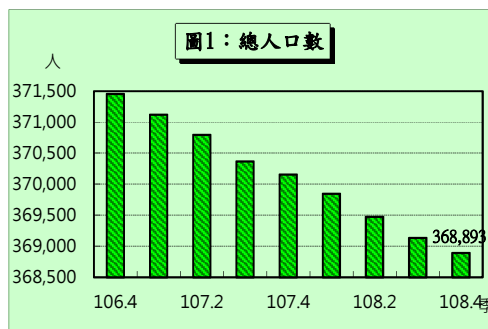
重要統計指標	本期資料	上期資料	本期時間
人力資源			
勞動力人口數(千人)	188	188	108年下半年
勞動力參與率(%)	57.4	57.5	108年下半年
失業率(%)	3.8	3.7	108年下半年
就業人口數(千人)	181	181	108年下半年
社會治安			
刑案發生數(件)	1,220	1,228	10-12月
刑案發生率(件/十萬人)	330.61	332.52	10-12月
刑案破獲率(%)	100.08	100.33	10-12月
公共安全			
道路交通事故件數(A1類)(件) ③	2	1	10-12月
道路交通事故死亡人數(A1類)(人) ③	2	1	10-12月
道路交通事故受傷人數(A1類)(人) ③	-	1	10-12月
火災發生次數(次)	33	41	10-12月
火災死亡人數(人)	-	-	10-12月
火災受傷人數(人)	-	2	10-12月
火災財物損失(千元)	293	312	10-12月
社會福利及救助			

附註 ③交通事故僅含A1類資料(A1類係指造成人員當場或24小時內死亡之交通事故)。

重要統計指標	本期資料	上期資料	本期時間
身心障礙人數(人)	21,204	21,086	12月底
低收入戶戶數(戶)	2,660	2,647	12月底
低收入戶人口數(人)	5,642	5,622	12月底
急難救助人次(人次)	420	473	10-12月
急難救助金額(元)	2,658,011	1,078,489	10-12月
接受醫療補助平均每一人次金額(元/人次)	31,202	32,518	10-12月
教育文化			
視力不良率-國小(%)	46.28	47.13	107學年度
視力不良率-國中(%)	76.51	74.93	107學年度
公立公共圖書館個數(所)	10	10	107學年度
交通運輸、公共建設			
機車登記數(輛)	183,288	183,404	12月底
汽車登記數(輛)-小客車	88,345	87,739	12月底
每千人持有車輛數(年底)-小客車(輛/千人)	236.43	234.70	107年
每千人持有車輛數(年底)-機車(輛/千人)	493.65	492.24	107年
自來水供水普及率(%)	99.41	99.40	107年
工商財經			
商業登記現有家數(家)	12,097	12,084	12月底

重要統計指標	本期資料	上期資料	本期時間
商業登記現有資本額(千元)	2,705,131	2,713,847	12月底
歲入累計實收數(千元)	5,868,160	3,334,637	10-12月
歲出累計實支數(千元)	3,706,276	4,008,963	10-12月
地方稅實徵淨額累計(千元)	3,552,050	2,359,577	10-12月
醫療、衛生			
醫療機構數(所)	304	299	107年
每萬人口病床數(床/萬人)	78.40	77.67	107年
食品衛生查驗不合格率(%)	2.54	2.43	107年
營業場所衛生稽查輔導改善率(%)	14.05	26.79	107年
環境保護			
空氣中總懸浮微粒濃度(微克/立方公尺)	55.6	43.3	10-12月
平均每月落塵量(公噸/平方公里)	6.9	3.6	10-12月
一般地區環境音量監測不合格率(%)	-	-	10-12月
家庭收支			
家庭收支-平均每戶可支配所得(元) ④	896,746	924,561	107年
家庭收支-自有住宅比率(%)	86.48	82.97	107年
平均每人每年可支配所得(元) ⑤	313,548	325,550	107年
平均每人居住面積(坪)	12.02	12.36	107年

附註 ④可支配所得=經常性收入-非消費性支出-自用住宅及其他營建物折舊。⑤平均每人每年可支配所得(平均數)=平均每戶可支配所得/平均每戶人數。



基隆市重要統計指標 (季資料)

中華民國 108 年 12 月



基隆市政府主計處編製