

重要統計指標	本期資料	上期資料	本期時間
土地、人口			
土地面積(平方公里)	132.76	132.76	3月底
戶籍登記戶數(戶)	153,709	153,580	3月底
戶籍登記戶量(人/戶)	2.41	2.41	3月底
戶籍登記人口數(人)	369,848	370,155	3月底
幼年人口比率(0-14歲)(%)	10.49	10.50	3月底
青壯年人口比率(15-64歲)(%)	73.58	73.83	3月底
老年人口比率(65歲以上)(%)	15.92	15.67	3月底
原住民族人口數(人)	9,366	9,359	3月底
扶養比(%) ①	35.90	35.44	3月底
老化指數(%) ②	151.75	149.24	3月底
性比例(女=100)	99.89	99.89	3月底
出生人口數(人)	532	582	1-3月
自然增加率=粗出生率-粗死亡率(0/00)	-0.73	-0.47	1-3月
遷入人口數(人)	4,210	3,608	1-3月
社會增加率=遷入率-遷出率(0/00)	-0.10	-0.10	1-3月
粗結婚率(0/00)	1.29	1.47	1-3月
粗離婚率(0/00)	0.63	0.62	1-3月

附註 ①扶養比(%)=(幼年人口+老年人口)/青壯年人口*100。 ②老化指數(%)=老年人口/幼年人口*100。

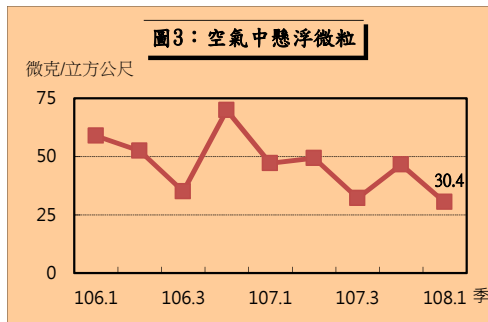
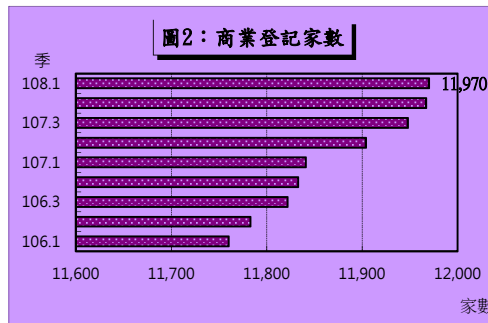
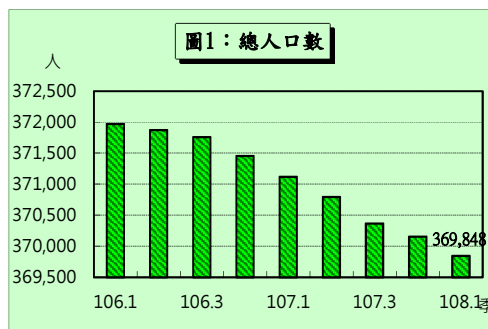
重要統計指標	本期資料	上期資料	本期時間
人力資源			
勞動力人口數(千人)	187	184	107年下半年
勞動力參與率(%)	56.9	56.1	107年下半年
失業率(%)	3.7	3.8	107年下半年
就業人口數(千人)	180	177	107年下半年
社會治安			
刑案發生數(件)	1,375	1,399	1-3月
刑案發生率(件/十萬人)	371.62	377.84	1-3月
刑案破獲率(%)	98.62	96.57	1-3月
公共安全			
道路交通事故件數(A1類)(件) ③	6	4	1-3月
道路交通事故死亡人數(A1類)(人) ③	7	4	1-3月
道路交通事故受傷人數(A1類)(人) ③	2	3	1-3月
火災發生次數(次)	35	34	1-3月
火災死亡人數(人)	-	1	1-3月
火災受傷人數(人)	3	-	1-3月
火災財物損失(千元)	581	365	1-3月
社會福利及救助			

附註 ③交通事故僅含A1類資料(A1類係指造成人員當場或24小時內死亡之交通事故)。

重要統計指標	本期資料	上期資料	本期時間
身心障礙人數(人)	21,074	21,151	3月底
低收入戶戶數(戶)	2,616	2,676	3月底
低收入戶人口數(人)	5,661	6,030	3月底
急難救助人次(人次)	607	739	1-3月
急難救助金額(元)	2,240,186	1,866,140	1-3月
接受醫療補助平均每人次金額(元/人次)	27,573	25,767	1-3月
教育文化			
視力不良率-國小(%)	46.28	47.13	107學年度
視力不良率-國中(%)	76.51	74.93	107學年度
公立公共圖書館個數(所)	10	10	107學年度
交通運輸、公共建設			
機車登記數(輛)	182,847	182,728	3月底
汽車登記數(輛)-小客車	87,548	87,515	3月底
每千人持有車輛數(年底)-小客車(輛/千人)	236.43	234.70	107年
每千人持有車輛數(年底)-機車(輛/千人)	493.65	492.24	107年
自來水供水普及率(%)	99.41	99.40	107年
工商財經			
商業登記現有家數(家)	11,970	11,967	3月底

重要統計指標	本期資料	上期資料	本期時間
商業登記現有資本額(千元)	2,679,714	2,688,148	3月底
歲入累計實收數(千元)	4,065,675	4,950,968	1-3月
歲出累計實支數(千元)	4,357,919	3,653,577	1-3月
地方稅實徵淨額累計(千元)	243,726	3,298,930	1-3月
醫療、衛生			
醫療機構數(所)	299	296	106年
每萬人口病床數(床/萬人)	77.67	78.42	106年
食品衛生查驗不合格率(%)	2.43	0.80	106年
營業場所衛生稽查輔導改善率(%)	26.79	63.84	106年
環境保護			
空氣中總懸浮微粒濃度(微克/立方公尺)	30.4	46.6	1-3月
平均每月落塵量(公噸/平方公里)	6.9	5.3	1-3月
一般地區環境音量監測不合格率(%)	-	-	1-3月
家庭收支			
家庭收支-平均每戶可支配所得(元) ④	924,561	902,459	106年
家庭收支-自有住宅比率(%)	82.97	82.10	106年
平均每人每年可支配所得(元) ⑤	314,446	314,446	106年
平均每人居住面積(坪)	12.36	10.86	106年

附註 ④可支配所得=經常性收入-非消費性支出-自用住宅及其他營建物折舊。⑤平均每人每年可支配所得(平均數)=平均每戶可支配所得/平均每戶人數。



基隆市重要統計指標 (季資料)

中華民國 108 年 3 月



基隆市政府主計處編製