

重要統計指標	本期資料	上期資料	本期時間
土地、人口			
土地面積(平方公里)	132.76	132.76	12月底
戶籍登記戶數(戶)	153,580	153,685	12月底
戶籍登記戶量(人/戶)	2.41	2.41	12月底
戶籍登記人口數(人)	370,155	370,368	12月底
幼年人口比率(0-14歲)(%)	10.50	10.56	12月底
青壯年人口比率(15-64歲)(%)	73.83	74.01	12月底
老年人口比率(65歲以上)(%)	15.67	15.43	12月底
原住民族人口數(人)	9,359	9,328	12月底
扶養比(%) ①	35.44	35.12	12月底
老化指數(%) ②	149.24	146.12	12月底
性比例(女=100)	99.89	99.95	12月底
出生人口數(人)	582	555	10-12月
自然增加率=粗出生率-粗死亡率(0/00)	-0.47	-0.39	10-12月
遷入人口數(人)	3,608	4,611	10-12月
社會增加率=遷入率-遷出率(0/00)	-0.10	-0.76	10-12月
粗結婚率(0/00)	1.47	1.14	10-12月
粗離婚率(0/00)	0.62	0.63	10-12月

附註 ①扶養比(%)=(幼年人口+老年人口)/青壯年人口*100。 ②老化指數(%)=老年人口/幼年人口*100。

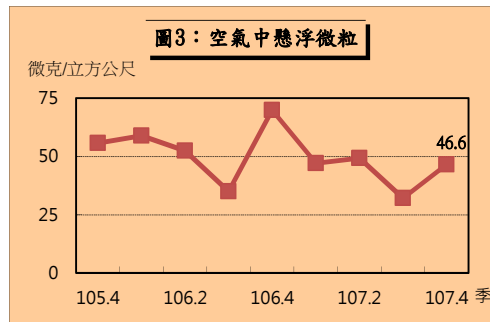
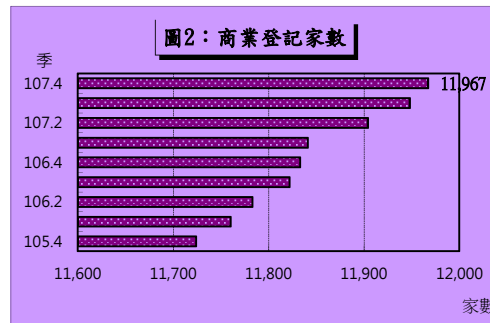
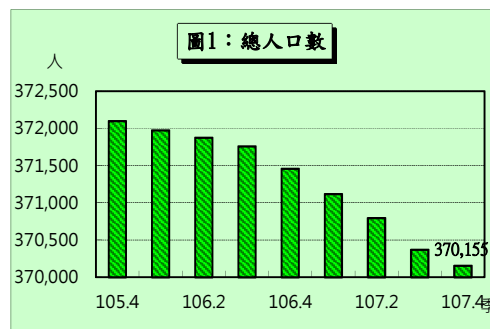
重要統計指標	本期資料	上期資料	本期時間
人力資源			
勞動力人口數(千人)	187	184	107年下半年
勞動力參與率(%)	56.9	56.1	107年下半年
失業率(%)	3.7	3.8	107年下半年
就業人口數(千人)	180	177	107年下半年
社會治安			
刑案發生數(件)	1,399	1,713	10-12月
刑案發生率(件/十萬人)	377.84	462.25	10-12月
刑案破獲率(%)	96.57	97.96	10-12月
公共安全			
道路交通事故件數(A1類)(件) ③	4	5	10-12月
道路交通事故死亡人數(A1類)(人) ③	4	5	10-12月
道路交通事故受傷人數(A1類)(人) ③	3	5	10-12月
火災發生次數(次)	34	57	10-12月
火災死亡人數(人)	1	3	10-12月
火災受傷人數(人)	-	1	10-12月
火災財物損失(千元)	365	268	10-12月
社會福利及救助			

附註 ③交通事故僅含A1類資料(A1類係指造成人員當場或24小時內死亡之交通事故)。

重要統計指標	本期資料	上期資料	本期時間
身心障礙人數(人)	21,151	21,150	12月底
低收入戶戶數(戶)	2,676	2,641	12月底
低收入戶人口數(人)	6,030	6,082	12月底
急難救助人次(人次)	739	725	10-12月
急難救助金額(元)	1,866,140	1,754,044	10-12月
接受醫療補助平均每一人次金額(元/人次)	25,767	31,015	10-12月
教育文化			
視力不良率-國小(%)	47.13	46.51	106學年度
視力不良率-國中(%)	74.93	76.21	106學年度
公立公共圖書館個數(所)	10	10	106學年度
交通運輸、公共建設			
機車登記數(輛)	182,728	182,674	12月底
汽車登記數(輛)-小客車	87,515	87,389	12月底
每千人持有車輛數(年底)-小客車(輛/千人)	234.70	232.20	106年
每千人持有車輛數(年底)-機車(輛/千人)	492.24	487.97	106年
自來水供水普及率(%)	99.40	99.39	106年
工商財經			
商業登記現有家數(家)	11,967	11,948	12月底

重要統計指標	本期資料	上期資料	本期時間
商業登記現有資本額(千元)	2,688,148	2,683,659	12月底
歲入累計實收數(千元)	4,950,968	4,075,345	10-12月
歲出累計實支數(千元)	3,653,577	3,839,812	10-12月
地方稅實徵淨額累計(千元)	3,298,930	2,096,395	10-12月
醫療、衛生			
醫療機構數(所)	299	296	106年
每萬人口病床數(床/萬人)	77.67	78.42	106年
食品衛生查驗不合格率(%)	2.43	0.80	106年
營業場所衛生稽查輔導改善率(%)	26.79	63.84	106年
環境保護			
空氣中總懸浮微粒濃度(微克/立方公尺)	46.6	32.1	10-12月
平均每月落塵量(公噸/平方公里)	5.3	3.2	10-12月
一般地區環境音量監測不合格率(%)	-	-	10-12月
家庭收支			
家庭收支-平均每戶可支配所得(元) ④	924,561	902,459	106年
家庭收支-自有住宅比率(%)	82.97	82.10	106年
平均每人每年可支配所得(元) ⑤	314,446	314,446	106年
平均每人居住面積(坪)	12.36	10.86	106年

附註 ④可支配所得=經常性收入-非消費性支出-自用住宅及其他營建物折舊。⑤平均每人每年可支配所得(平均數)=平均每戶可支配所得/平均每戶人數。



基隆市重要統計指標 (季資料)

中華民國 107 年 12 月



基隆市政府主計處編製