

重要統計指標	本期資料	上期資料	本期時間
土地、人口			
土地面積(平方公里)	132.76	132.76	9月底
戶籍登記戶數(戶)	153,685	153,191	9月底
戶籍登記戶量(人/戶)	2.41	2.42	9月底
戶籍登記人口數(人)	370,368	370,795	9月底
幼年人口比率(0-14歲)(%)	10.56	10.63	9月底
青壯年人口比率(15-64歲)(%)	74.01	74.13	9月底
老年人口比率(65歲以上)(%)	15.43	15.24	9月底
原住民族人口數(人)	9,328	9,310	9月底
扶養比(%) ①	35.12	34.89	9月底
老化指數(%) ②	146.12	143.46	9月底
性比例(女=100)	99.95	100.03	9月底
出生人口數(人)	555	517	7-9月
自然增加率=粗出生率-粗死亡率(0/00)	-0.39	-0.53	7-9月
遷入人口數(人)	4,611	4,860	7-9月
社會增加率=遷入率-遷出率(0/00)	-0.76	-0.34	7-9月
粗結婚率(0/00)	1.14	1.46	7-9月
粗離婚率(0/00)	0.63	0.70	7-9月

附註 ①扶養比(%)=(幼年人口+老年人口)/青壯年人口*100。 ②老化指數(%)=老年人口/幼年人口*100。

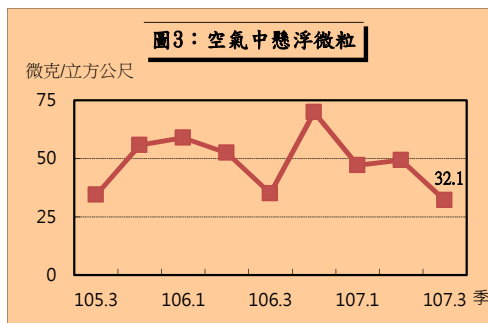
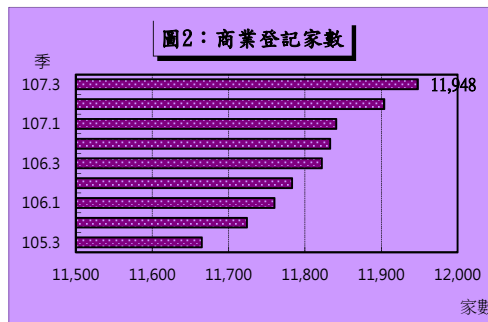
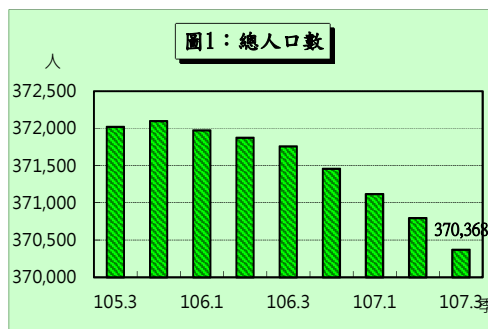
重要統計指標	本期資料	上期資料	本期時間
人力資源			
勞動力人口數(千人)	184	185	107年上半年
勞動力參與率(%)	56.1	56.4	107年上半年
失業率(%)	3.8	3.8	107年上半年
就業人口數(千人)	177	178	107年上半年
社會治安			
刑案發生數(件)	1,713	1,534	7-9月
刑案發生率(件/十萬人)	462.25	413.53	7-9月
刑案破獲率(%)	97.96	99.61	7-9月
公共安全			
道路交通事故件數(A1類)(件) ③	5	5	7-9月
道路交通事故死亡人數(A1類)(人) ③	5	5	7-9月
道路交通事故受傷人數(A1類)(人) ③	5	2	7-9月
火災發生次數(次)	57	48	7-9月
火災死亡人數(人)	3	-	7-9月
火災受傷人數(人)	1	-	7-9月
火災財物損失(千元)	268	239	7-9月
社會福利及救助			

附註 ③交通事故僅含A1類資料(A1類係指造成人員當場或24小時內死亡之交通事故)。

重要統計指標	本期資料	上期資料	本期時間
身心障礙人數(人)	21,150	21,056	9月底
低收入戶戶數(戶)	2,641	2,685	9月底
低收入戶人口數(人)	6,082	6,177	9月底
急難救助人次(人次)	725	718	7-9月
急難救助金額(元)	1,754,044	1,811,631	7-9月
接受醫療補助平均每一人次金額(元/人次)	31,015	35,590	7-9月
教育文化			
視力不良率-國小(%)	47.13	46.51	106學年度
視力不良率-國中(%)	74.93	76.21	106學年度
公立公共圖書館個數(所)	10	10	106學年度
交通運輸、公共建設			
機車登記數(輛)	182,674	182,861	9月底
汽車登記數(輛)-小客車	87,389	87,324	9月底
每千人持有車輛數(年底)-小客車(輛/千人)	234.70	232.20	106年
每千人持有車輛數(年底)-機車(輛/千人)	492.24	487.97	106年
自來水供水普及率(%)	99.40	99.39	106年
工商財經			
商業登記現有家數(家)	11,948	11,904	9月底

重要統計指標	本期資料	上期資料	本期時間
商業登記現有資本額(千元)	2,683,659	2,672,430	9月底
歲入累計實收數(千元)	4,075,345	4,733,029	7-9月
歲出累計實支數(千元)	3,839,812	4,147,574	7-9月
地方稅實徵淨額累計(千元)	2,096,395	1,878,986	7-9月
醫療、衛生			
醫療機構數(所)	299	296	106年
每萬人口病床數(床/萬人)	77.67	78.42	106年
食品衛生查驗不合格率(%)	2.43	0.80	106年
營業場所衛生稽查輔導改善率(%)	26.79	63.84	106年
環境保護			
空氣中總懸浮微粒濃度(微克/立方公尺)	32.1	49.3	7-9月
平均每月落塵量(公噸/平方公里)	3.2	5.6	7-9月
一般地區環境音量監測不合格率(%)	-	-	7-9月
家庭收支			
家庭收支-平均每戶可支配所得(元) ④	924,561	902,459	106年
家庭收支-自有住宅比率(%)	82.97	82.10	106年
平均每人每年可支配所得(元) ⑤	314,446	314,446	106年
平均每人居住面積(坪)	12.36	10.86	106年

附註 ④可支配所得=經常性收入-非消費性支出-自用住宅及其他營建物折舊。⑤平均每人每年可支配所得(平均數)=平均每戶可支配所得/平均每戶人數。



基隆市重要統計指標 (季資料)

中華民國 107 年 9 月



基隆市政府主計處編製