

重要統計指標	本期資料	上期資料	本期時間
土地、人口			
土地面積(平方公里)	132.76	132.76	6月底
戶籍登記戶數(戶)	153,191	152,891	6月底
戶籍登記戶量(人/戶)	2.42	2.43	6月底
戶籍登記人口數(人)	370,795	371,119	6月底
幼年人口比率(0-14歲)(%)	10.63	10.64	6月底
青壯年人口比率(15-64歲)(%)	74.13	74.31	6月底
老年人口比率(65歲以上)(%)	15.24	15.04	6月底
原住民族人口數(人)	9,310	9,383	6月底
扶養比(%) ①	34.89	34.56	6月底
老化指數(%) ②	143.46	141.33	6月底
性比例(女=100)	100.03	100.15	6月底
出生人口數(人)	517	526	3-6月
自然增加率=粗出生率-粗死亡率(0/00)	-0.53	-0.90	3-6月
遷入人口數(人)	4,860	4,276	3-6月
社會增加率=遷入率-遷出率(0/00)	-0.34	-0.02	3-6月
粗結婚率(0/00)	1.46	1.33	3-6月
粗離婚率(0/00)	0.70	0.64	3-6月

附註 ①扶養比(%)=(幼年人口+老年人口)/青壯年人口*100。 ②老化指數(%)=老年人口/幼年人口*100。

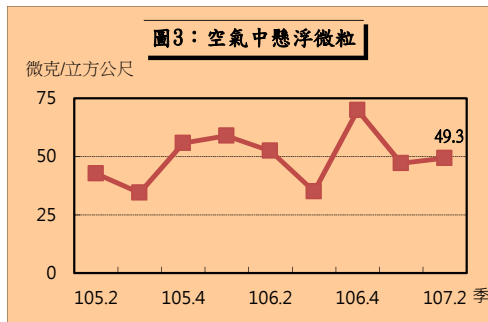
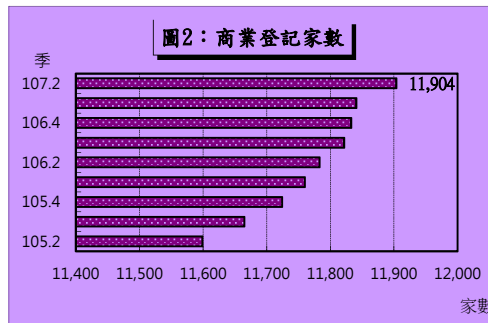
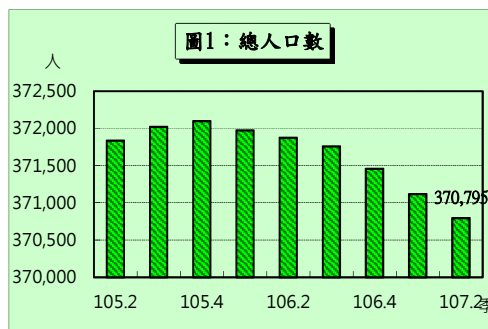
重要統計指標	本期資料	上期資料	本期時間
人力資源			
勞動力人口數(千人)	184	185	107年上半年
勞動力參與率(%)	56.1	56.4	107年上半年
失業率(%)	3.8	3.8	107年上半年
就業人口數(千人)	177	178	107年上半年
社會治安			
刑案發生數(件)	1,534	1,362	4-6月
刑案發生率(件/十萬人)	413.53	366.83	4-6月
刑案破獲率(%)	99.61	101.32	4-6月
公共安全			
道路交通事故件數(A1類)(件) ③	5	3	4-6月
道路交通事故死亡人數(A1類)(人) ③	5	3	4-6月
道路交通事故受傷人數(A1類)(人) ③	2	1	4-6月
火災發生次數(次)	48	45	4-6月
火災死亡人數(人)	-	1	4-6月
火災受傷人數(人)	-	3	4-6月
火災財物損失(千元)	239	239	4-6月
社會福利及救助			

附註 ③交通事故僅含A1類資料(A1類係指造成人員當場或24小時內死亡之交通事故)。

重要統計指標	本期資料	上期資料	本期時間
身心障礙人數(人)	21,056	21,031	6月底
低收入戶戶數(戶)	2,685	2,639	6月底
低收入戶人口數(人)	6,177	6,108	6月底
急難救助人次(人次)	718	1,046	4-6月
急難救助金額(元)	1,811,631	2,687,513	4-6月
接受醫療補助平均每人次金額(元/人次)	35,590	18,863	4-6月
教育文化			
視力不良率-國小(%)	46.51	46.31	105學年度
視力不良率-國中(%)	76.21	76.67	105學年度
公立公共圖書館個數(所)	10	10	105學年度
交通運輸、公共建設			
機車登記數(輛)	182,861	182,711	6月底
汽車登記數(輛)-小客車	87,324	87,222	6月底
每千人持有車輛數(年底)-小客車(輛/千人)	234.70	232.20	106年
每千人持有車輛數(年底)-機車(輛/千人)	492.24	487.97	106年
自來水供水普及率(%)	99.40	99.39	106年
工商財經			
商業登記現有家數(家)	11,904	11,841	6月底

重要統計指標	本期資料	上期資料	本期時間
商業登記現有資本額(千元)	2,672,430	2,659,445	6月底
歲入累計實收數(千元)	8,155,506	3,422,477	4-6月
歲出累計實支數(千元)	8,214,144	4,066,570	4-6月
地方稅實徵淨額累計(千元)	1,878,986	326,366	4-6月
醫療、衛生			
醫療機構數(所)	296	297	105年
每萬人口病床數(床/萬人)	78.42	79.01	105年
食品衛生查驗不合格率(%)	0.80	0.79	105年
營業場所衛生稽查輔導改善率(%)	63.84	74.24	105年
環境保護			
空氣中總懸浮微粒濃度(微克/立方公尺)	49.3	47.1	4-6月
平均每月落塵量(公噸/平方公里)	5.6	5.7	4-6月
一般地區環境音量監測不合格率(%)	-	-	4-6月
家庭收支			
家庭收支-平均每戶可支配所得(元) ④	902,459	896,581	105年
家庭收支-自有住宅比率(%)	82.10	85.47	105年
平均每人每年可支配所得(元) ⑤	314,446	315,698	105年
平均每人居住面積(坪)	10.86	11.33	105年

附註 ④可支配所得=經常性收入-非消費性支出-自用住宅及其他營建物折舊。⑤平均每人每年可支配所得(平均數)=平均每戶可支配所得/平均每戶人數。⑥因會計整理期間，106年12月資料尚未產出，歲入累計實收數及歲出累計實支數之本期資料僅統計10-11月。



基隆市重要統計指標 (季資料)

中華民國 107 年 6 月



基隆市政府主計處編製