

重要統計指標	本期資料	上期資料	本期時間
土地、人口			
土地面積(平方公里)	132.76	132.76	3月底
戶籍登記戶數(戶)	152,891	152,781	3月底
戶籍登記戶量(人/戶)	2.43	2.43	3月底
戶籍登記人口數(人)	371,119	371,458	3月底
幼年人口比率(0-14歲)(%)	10.64	10.66	3月底
青壯年人口比率(15-64歲)(%)	74.31	74.53	3月底
老年人口比率(65歲以上)(%)	15.04	14.81	3月底
原住民族人口數(人)	9,383	9,353	3月底
扶養比(%) ①	34.56	34.18	3月底
老化指數(%) ②	141.33	138.95	3月底
性比例(女=100)	100.15	100.15	3月底
出生人口數(人)	526	629	1-3月
自然增加率=粗出生率-粗死亡率(0/00)	-0.90	-0.12	1-3月
遷入人口數(人)	4,276	3,523	1-3月
社會增加率=遷入率-遷出率(0/00)	-0.02	-0.69	1-3月
粗結婚率(0/00)	1.33	1.65	1-3月
粗離婚率(0/00)	0.64	0.66	1-3月

附註 ①扶養比(%)=(幼年人口+老年人口)/青壯年人口\*100。 ②老化指數(%)=老年人口/幼年人口\*100。

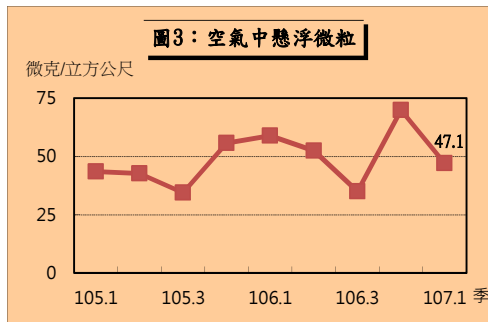
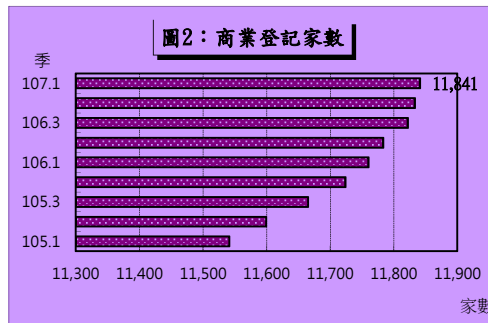
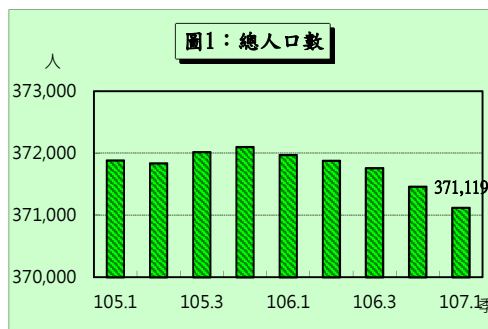
重要統計指標	本期資料	上期資料	本期時間
人力資源			
勞動力人口數(千人)	185	186	106年下半年
勞動力參與率(%)	56.4	56.6	106年下半年
失業率(%)	3.8	3.8	106年下半年
就業人口數(千人)	178	178	106年下半年
社會治安			
刑案發生數(件)	1,362	1,428	1-3月
刑案發生率(件/十萬人)	366.83	384.28	1-3月
刑案破獲率(%)	101.32	101.68	1-3月
公共安全			
道路交通事故件數(A1類)(件) ③	3	2	1-3月
道路交通事故死亡人數(A1類)(人) ③	3	2	1-3月
道路交通事故受傷人數(A1類)(人) ③	1	1	1-3月
火災發生次數(次)	45	45	1-3月
火災死亡人數(人)	1	1	1-3月
火災受傷人數(人)	3	2	1-3月
火災財物損失(千元)	239	414	1-3月
社會福利及救助			

附註 ③交通事故僅含A1類資料(A1類係指造成人員當場或24小時內死亡之交通事故)。

重要統計指標	本期資料	上期資料	本期時間
身心障礙人數(人)	21,031	21,086	3月底
低收入戶戶數(戶)	2,639	2,574	3月底
低收入戶人口數(人)	6,108	6,056	3月底
急難救助人次(人次)	1,046	704	1-3月
急難救助金額(元)	2,687,513	1,949,819	1-3月
接受醫療補助平均每一人次金額(元/人次)	18,863	24,090	1-3月
教育文化			
視力不良率-國小(%)	46.51	46.31	105學年度
視力不良率-國中(%)	76.21	76.67	105學年度
公立公共圖書館個數(所)	10	10	105學年度
交通運輸、公共建設			
機車登記數(輛)	182,711	182,847	3月底
汽車登記數(輛)-小客車	87,222	97,512	3月底
每千人持有車輛數(年底)-小客車(輛/千人)	232.20	230.34	105年
每千人持有車輛數(年底)-機車(輛/千人)	487.97	486.44	105年
自來水供水普及率(%)	99.40	99.39	106年
工商財經			
商業登記現有家數(家)	11,841	11,833	3月底

重要統計指標	本期資料	上期資料	本期時間
商業登記現有資本額(千元)	2,659,445	2,650,340	3月底
歲入累計實收數(千元)	3,422,477	4,698,651	1-3月
歲出累計實支數(千元)	4,066,570	3,372,141	1-3月
地方稅實徵淨額累計(千元)	326,366	3,422,393	1-3月
<b>醫療、衛生</b>			
醫療機構數(所)	296	297	105年
每萬人口病床數(床/萬人)	78.42	79.01	105年
食品衛生查驗不合格率(%)	0.80	0.79	105年
營業場所衛生稽查輔導改善率(%)	63.84	74.24	105年
<b>環境保護</b>			
空氣中總懸浮微粒濃度(微克/立方公尺)	47.1	69.9	1-3月
平均每月落塵量(公噸/平方公里)	5.7	10.5	1-3月
一般地區環境音量監測不合格率(%)	-	-	1-3月
<b>家庭收支</b>			
家庭收支-平均每戶可支配所得(元) ④	902,459	896,581	105年
家庭收支-自有住宅比率(%)	82.10	85.47	105年
平均每人每年可支配所得(元) ⑤	314,446	315,698	105年
平均每人居住面積(坪)	10.86	11.33	105年

附註 ④可支配所得=經常性收入-非消費性支出-自用住宅及其他營建物折舊。⑤平均每人每年可支配所得(平均數)=平均每戶可支配所得/平均每戶人數。⑥因會計整理期間，106年12月資料尚未產出，歲入累計實收數及歲出累計實支數之本期資料僅統計10-11月。



# 基隆市重要統計指標 (季資料)

中華民國 107 年 3 月



基隆市政府主計處編製