

# 基隆市重要統計指標季報

## 目 錄

前言.....	1
提要分析.....	2
統計圖	統計表
圖1：人口數	表1、土地人口概況..... 3
圖2：各區人口數	
圖3：各區人口密度	表2、各區土地人口..... 4
圖4：人口動態(年)	表3、人口動態..... 5
圖5：人口動態(季)	
圖6：粗出生率、粗死亡率及遷入遷出率	人口動態(續)..... 6
圖7：結婚率與離婚率	
圖8：各區人口動態	表4、各區人口動態—人口數..... 7
圖9：各區人口增減率	各區人口動態—增減率(續)..... 8
圖10：商業登記家數	表5、商業登記現有家數..... 9
圖11：商業登記資本額	表6、商業登記現有資本額..... 11
圖12：稅捐徵收市稅預算數	表7、稅捐徵收市稅部份(預算數)..... 13
圖13：稅捐徵收市稅實徵淨額比重	表8、稅捐徵收市稅部份(實徵淨額)..... 14
圖14：醫療保健與社會救助	表9、醫療保健與社會救助..... 15
圖15：刑事案件犯罪發生率	表10、公共安全..... 16
圖16：交通事故與火災事故	
圖17：平均氣溫	表11、氣象..... 17
圖18：降雨量	
圖19：勞動力參與率	表12、勞動力與就業..... 18
圖20：失業率	
圖21：老人長期照護機構實際進住人數	表13、安養及身心障礙福利服務..... 19
圖22：身心障礙者人數	
	附錄：基隆市政府主計處統計大事紀

## 前 言

- 一、本季報編印目的，在按季提供本市最新重要統計資料，並繪製統計圖表及撰寫簡要文字說明，以供各界研參應用。
- 二、本季報資料，取材多根據本府各處暨各附屬機關編報之統一報表及本處直接蒐集之資料，加以整理彙編，資料來源分別註明於各表之下，以利查考。
- 三、本季報所刊載資料如遇有修正，凡與前期不符者，應以本期數字為準。
- 四、本季報數字單位，因尾數四捨五入之關係，總數與細數間，容或不等。
- 五、本季報資料時期稱「年」者，係指全年，「年度」係指會計年度，「年底」係指該年十二月底，「月」及「月底」類推。
- 六、本季報所用符號代表意義如下：
  - 0：數值不及半單位
  - ：無意義數值
  - ...：數字尚未發布
  - Ⓐ：初步統計數
  - ⓕ：預測數
  - Ⓡ：修正數
- 七、本編輯內容或有未臻周詳之處，尚祈各位長官及應用單位各方專業，不吝惠予指正，以為檢討改進之南針。

# 提要分析

## 一、人口成長

本市109年第4季底總人口數為36萬7,577人，較上季36萬8,020人減少0.12%，較上年同季36萬8,893人減少0.36%。人口密度為每平方公里2,768.76人。

第4季自然增加數為-210人，社會增加數為-233人，總人口增加數-443人，總人口增加率為-1.20%，較上季增加0.17個千分點，較上年同季減少0.56個千分點；自然增加率為-0.57%，較上季增加0.02個千分點，較上年同季增加0.11個千分點；社會增加率為-0.63%，較上季增加0.15個千分點，較上年同季減少0.67個千分點。

各區人口動態分析：第4季以信義區為正成長，其餘各區為負成長。

各區與上季比較：正成長地區以信義區較上季增加1.45%變動最多；負成長地區以仁愛區較上季減少3.45%變動最多。

## 二、商業登記

本市109年第4季底現有商業登記家數為1萬2,394家，較上季增加83家，約增0.67%，較上年同季增加297家，約增2.46%。

## 三、稅捐徵收市稅

本市109年第4季稅捐徵收市稅實徵淨額為12億3,306萬5千元，較上年同季11億9,247萬3千元增加4,059萬2千元，增加3.40%；109年稅捐徵收市稅累計實徵淨額為33億4,180萬5千元，較上年35億5,204萬8千元減少2億1,024萬3千元，減少5.92%。

## 四、醫療保健與社會救助

本市109年第4季社會救助醫療補助72人次，補助金額119萬2,336元。急難救助279人次，補助金額88萬5,125元。

## 五、公共安全

本市109年第4季刑事案件發生率為33.74(件/萬人)，較上季減少1.83(件/萬人)，較上年同季增加0.68(件/萬人)；破獲率為103.06%（破獲數含破他轄及破積案，致破獲率大於100%），較上季增加5.43個百分點，較上年同季加2.98個百分點。

交通事故方面，本季肇事件數3件，受傷人數3人，死亡人數3人。

火災事故方面，本季發生件數43件，無受傷及死亡人數。

## 六、氣象

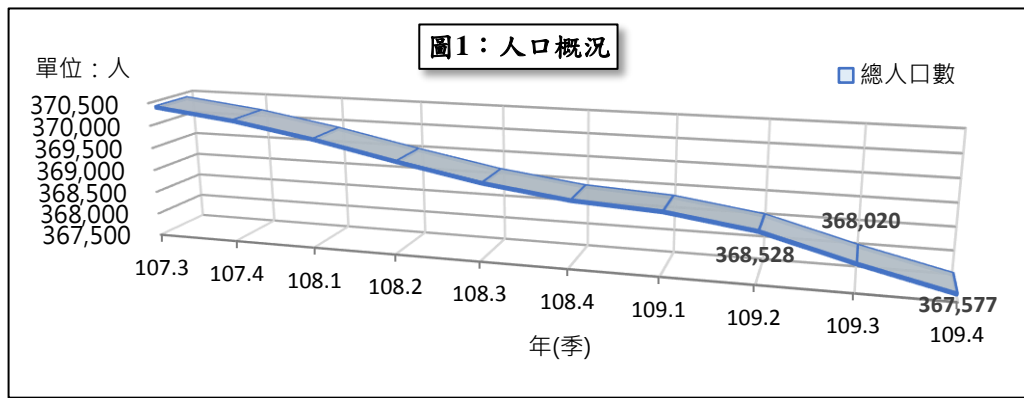
本市109年第4季平均氣溫為21.8℃，降水量1719.0mm，日照時數為122.1小時。

## 七、勞動力與就業

本市109年下半年人力資源調查，勞動力人口約18萬7千人，就業者約17萬9千人，勞動力參與率為57.1%，失業率為4.0%。

## 八、安養及身心障礙福利服務

本市109年第4季底老人長期照護、安養、養護機構數計28所，實際進住人數1,302人；身心障礙福利機構數計2所，領有身心障礙證明(手冊)者計2萬1,274人。



**表1、土地人口概況**

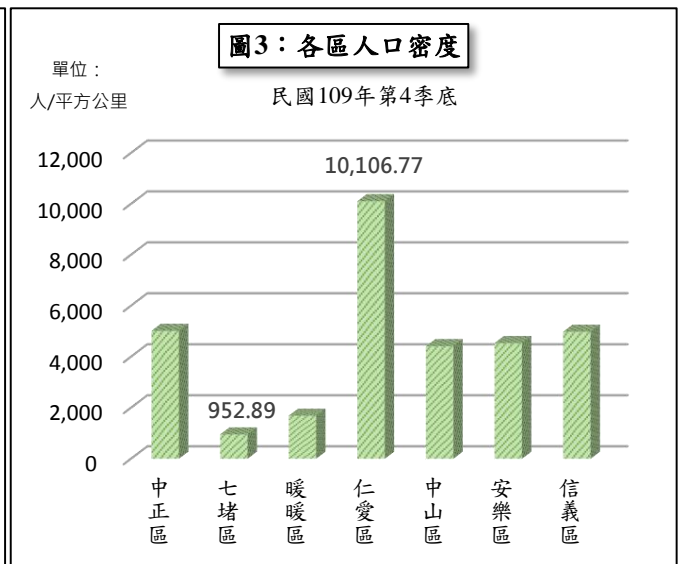
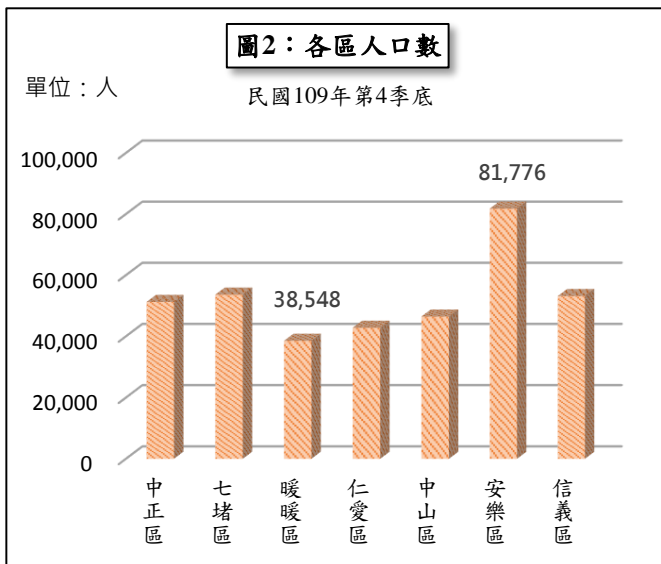
年(季、月) 底別 End of Year (Quarter, Month)	土地 面積 (平方公里) Area (km <sup>2</sup> )	里 數 Village	鄰 數 Neighborhood	戶 數 Household	現住人口(人) Resident Population(Persons)			性比例 (男/女)*100 Sex Ratio (Male/Female) *100	戶量 (人/戶) No. of Households (Person/ Household)	人口密度 (人/平方公里) Population Density (Person/ km <sup>2</sup> )
					合計					
					合計 Total	男 Male	女 Female			
100年(2011)	132.7589	157	3,313	147,971	379,927	191,367	188,560	101.49	2.57	2,861.78
101年(2012)	132.7589	157	3,313	148,805	377,153	189,951	187,202	101.47	2.53	2,840.89
102年(2013)	132.7589	157	3,313	149,678	374,914	188,649	186,265	101.28	2.50	2,824.02
103年(2014)	132.7589	157	3,313	150,492	373,077	187,605	185,472	101.15	2.48	2,810.18
104年(2015)	132.7589	157	3,313	150,987	372,105	186,942	185,163	100.96	2.46	2,802.86
105年(2016)	132.7589	157	3,313	151,881	372,100	186,524	185,576	100.51	2.45	2,802.83
106年(2017)	132.7589	157	3,324	152,781	371,458	185,870	185,588	100.15	2.43	2,797.99
107年(2018)	132.7589	157	3,324	153,580	370,155	184,978	185,177	99.89	2.41	2,788.17
108年(2019)	132.7589	157	3,325	154,552	368,893	184,139	184,754	99.67	2.39	2,778.67
第4季(4th Quarter)	<b>132.7589</b>	<b>157</b>	<b>3,325</b>	<b>154,552</b>	<b>368,893</b>	<b>184,139</b>	<b>184,754</b>	<b>99.67</b>	<b>2.39</b>	<b>2,778.67</b>
10月(Oct.)	132.7589	157	3,325	154,538	369,055	184,236	184,819	99.68	2.39	2,779.89
11月(Nov.)	132.7589	157	3,325	154,527	368,905	184,153	184,752	99.68	2.39	2,778.76
12月(Dec.)	132.7589	157	3,325	154,552	368,893	184,139	184,754	99.67	2.39	2,778.67
109年(2020)	132.7589	157	3,324	154,552	367,577	183,304	184,273	99.47	2.38	2,768.76
第1季(1st Quarter)	<b>132.7589</b>	<b>157</b>	<b>3,324</b>	<b>154,679</b>	<b>368,792</b>	<b>184,065</b>	<b>184,727</b>	<b>99.64</b>	<b>2.38</b>	<b>2,777.91</b>
第2季(2nd Quarter)	<b>132.7589</b>	<b>157</b>	<b>3,325</b>	<b>155,018</b>	<b>368,528</b>	<b>183,850</b>	<b>184,678</b>	<b>99.55</b>	<b>2.38</b>	<b>2,775.92</b>
第3季(3rd Quarter)	<b>132.7589</b>	<b>157</b>	<b>3,325</b>	<b>155,510</b>	<b>368,020</b>	<b>183,583</b>	<b>184,437</b>	<b>99.54</b>	<b>2.37</b>	<b>2,772.09</b>
第4季(4th Quarter)	<b>132.7589</b>	<b>157</b>	<b>3,324</b>	<b>154,552</b>	<b>367,577</b>	<b>183,304</b>	<b>184,273</b>	<b>99.47</b>	<b>2.38</b>	<b>2,768.76</b>
10月(Oct.)	132.7589	157	3,325	155,454	367,890	183,494	184,396	99.51	2.37	2,771.11
11月(Nov.)	132.7589	157	3,325	155,418	367,740	183,422	184,318	99.51	2.37	2,769.98
12月(Dec.)	132.7589	157	3,324	154,552	367,577	183,304	184,273	99.47	2.38	2,768.76
本(末)季與上季比較(%) Comparison between the quarter and the last one %	0.00	0.00	-0.03	-0.62	-0.12	-0.15	-0.09	-0.06	0.50	-0.12
本(末)季與上年同季比較(%) Compariosn between the quarter and the same one last year %	0.00	0.00	-0.03	0.00	-0.36	-0.45	-0.26	-0.19	-0.36	-0.36

資料來源：本府民政處

當年(季、月)男子人數

性比例 = 每百女子所當男子數 =  $\frac{\text{當年(季、月)男子人數}}{\text{當年(季、月)女子人數}} * 100$

當年(季、月)女子人數



**表2、各區土地人口**  
中華民國109年12月底(第4季底)

區別 District	土地面積 (平方公里) Area (km <sup>2</sup> )	里數 Village	鄰數 Neighborhood	戶數 Household	現住人口(人) Resident Population(Persons)			性比例 (男/女)*100 Sex Ratio (Male/Female)*100	戶量 (人/戶) No. of Households (Person/Household)	人口密度 (人/平方公里) Population Density (Person/ km <sup>2</sup> )
					合計	男	女			
					Total	Male	Female			
<b>總計</b> Total	132.7589	157	3,324	155,464	367,577	183,304	184,273	99.47	2.36	2,768.76
中正區 (Zhongzheng)	10.2118	26	515	22,836	51,224	26,007	25,217	103.13	2.24	5,016.16
七堵區 (Cidu)	56.2659	20	410	21,880	53,615	26,829	26,786	100.16	2.45	952.89
暖暖區 (Nuannuan)	22.8283	13	280	16,053	38,548	19,263	19,285	99.89	2.40	1,688.61
仁愛區 (Renai)	4.2335	29	536	19,012	42,787	21,097	21,690	97.27	2.25	10,106.77
中山區 (Zhongshan)	10.5238	24	519	19,240	46,459	23,545	22,914	102.75	2.41	4,414.66
安樂區 (Anle)	18.0250	25	646	34,026	81,776	40,450	41,326	97.88	2.40	4,536.81
信義區 (Sinyi)	10.6706	20	418	22,417	53,168	26,113	27,055	96.52	2.37	4,982.66

資料來源：本府民政處

$$\text{性比例} = \frac{\text{當年(季、月)男子人數}}{\text{當年(季、月)女子人數}} * 100$$

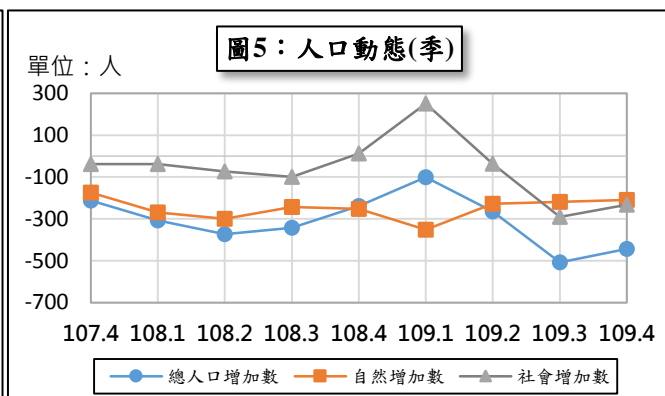
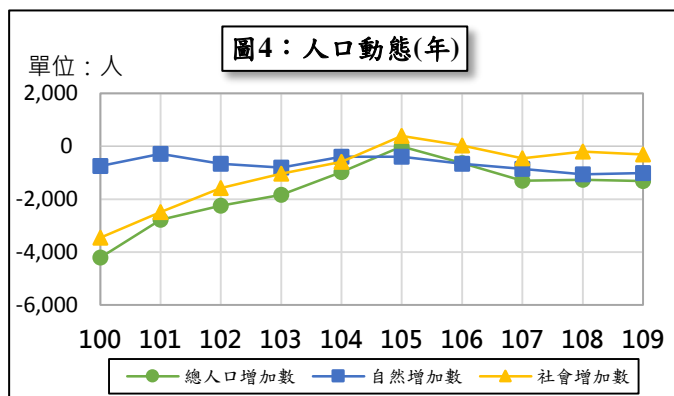


表3、人口動態

年(季、月)別 Year (Quarter, Month)	總人口 增加數 Pop. Increase per Year (Month)	自然增加 Natural Increase			社會增加 Social Increase			結婚 對數 Marriage (Couple)	離婚 對數 Divorce (Couple)
		增加數 No. of Persons Increased	出生數 No. of Birth	死亡數 No. of Death	增加數 No. of Persons Increased	遷入數 No. of Immigrants	遷出數 No. of Emigrants		
100年(2011)	-4,207	-750	1,975	2,725	-3,457	19,208	22,665	2,373	1,068
101年(2012)	-2,774	-282	2,399	2,681	-2,492	19,000	21,492	2,089	1,060
102年(2013)	-2,239	-665	2,165	2,830	-1,574	19,039	20,613	2,109	1,012
103年(2014)	-1,837	-805	2,062	2,867	-1,032	19,376	20,408	2,286	970
104年(2015)	-972	-390	2,439	2,829	-582	17,672	18,254	2,319	941
105年(2016)	-5	-392	2,548	2,940	387	17,275	16,888	2,193	979
106年(2017)	-642	-666	2,248	2,914	24	16,939	16,915	2,140	1,026
107年(2018)	-1,303	-851	2,180	3,031	-452	17,355	17,807	2,005	962
108年(2019)	-1,262	-1,064	2,084	3,148	-198	17,010	17,208	1,977	935
第4季(4th Quarter)	-239	-252	555	807	13	3,379	3,366	551	227
10月(Oct.)	-77	-95	184	279	18	1,251	1,233	158	80
11月(Nov.)	-150	-95	170	265	-55	1,035	1,090	193	72
12月(Dec.)	-12	-62	201	263	50	1,093	1,043	200	75
109年(2020)	-1,316	-1,008	2,007	3,015	-308	16,449	16,757	1,758	861
第1季(1st Quarter)	-101	-352	477	829	251	4,101	3,850	453	204
第2季(2nd Quarter)	-264	-228	501	729	-36	4,240	4,276	445	229
第3季(3rd Quarter)	-508	-218	501	719	-290	4,720	5,010	332	218
第4季(4th Quarter)	-443	-210	528	738	-233	3,388	3,621	528	210
10月(Oct.)	-130	-54	170	224	-76	932	1,008	158	80
11月(Nov.)	-150	-65	174	239	-85	1,220	1,305	126	66
12月(Dec.)	-163	-91	184	275	-72	1,236	1,308	244	64
本(末)季與上季比較(%) Comparison between the quarter and the last one %	12.80	3.67	5.39	2.64	19.66	-28.22	-27.72	59.04	-3.67
本(末)季與上年同 季比較(%) Compariosn between the quarter and the same one last year %	-85.36	16.67	-4.86	-8.55	-1,892.31	0.27	7.58	-4.17	-7.49

資料來源：本府民政處

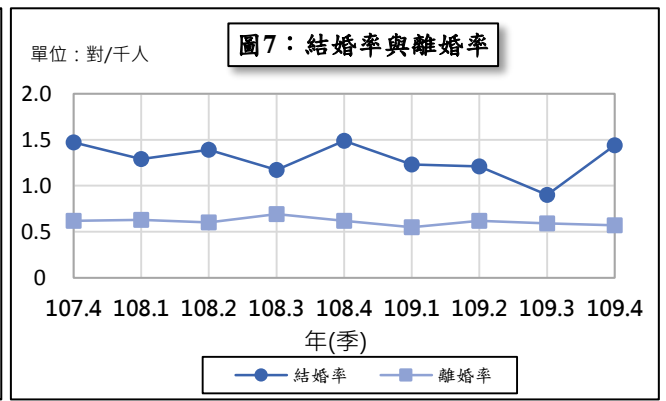
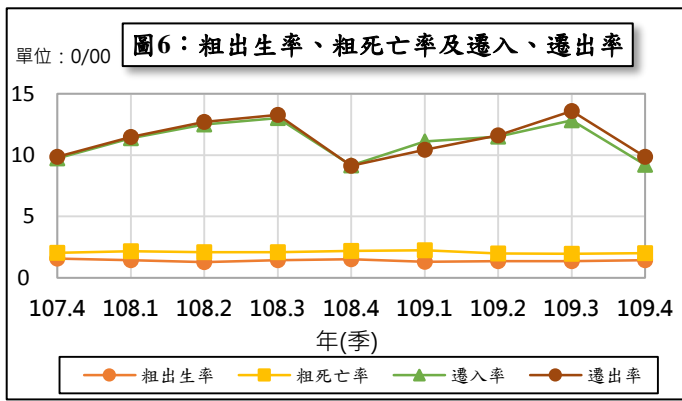


表3、人口動態 (續)

單位：0/00

年(季、月)別 Year (Quarter, Month)	總人口增加率 Rate of Pop. Increased per Year (Month)	自然增加 Natural Increase			社會增加 Social Increase			結婚率 (對/每千人) Rate of Marriage	離婚率 (對/每千人) Rate of Divorce
		增加率 Rate of Persons Increased	出生率 Rate of Birth	死亡率 Rate of Death	增加率 Rate of Persons Increased	遷入率 Rate of Immigration	遷出率 Rate of Emigration		
100年(2011)	-11.01	-1.96	5.17	7.13	-9.05	50.28	59.33	6.21	2.80
101年(2012)	-7.33	-0.74	6.34	7.08	-6.58	50.19	56.78	5.52	2.80
102年(2013)	-5.95	-1.77	5.76	7.53	-4.19	50.63	54.82	5.61	2.69
103年(2014)	-4.91	-2.15	5.51	7.67	-2.76	51.81	54.57	6.11	2.59
104年(2015)	-2.61	-1.05	6.55	7.59	-1.56	47.43	48.99	6.22	2.53
105年(2016)	-0.01	-1.05	6.85	7.90	1.04	46.43	45.39	5.89	2.63
106年(2017)	-1.73	-1.79	6.05	7.84	0.06	45.56	45.50	5.76	2.76
107年(2018)	-3.51	-2.29	5.88	8.17	-1.22	46.80	48.02	5.41	2.59
108年(2019)	-3.42	-2.88	5.64	8.52	-0.54	46.03	46.57	5.35	2.53
第4季(4th Quarter)	-0.65	-0.68	1.50	2.19	0.04	9.16	9.12	1.49	0.62
10月(Oct.)	-0.21	-0.26	0.50	0.76	0.05	3.39	3.34	0.43	0.22
11月(Nov.)	-0.41	-0.26	0.46	0.72	-0.15	2.81	2.95	0.52	0.20
12月(Dec.)	-0.03	-0.17	0.54	0.71	0.14	2.96	2.83	0.54	0.20
109年(2020)	-3.57	-2.74	5.45	8.19	-0.84	44.67	45.51	4.77	2.34
第1季(1st Quarter)	-0.27	-0.95	1.29	2.25	0.68	11.12	10.44	1.23	0.55
第2季(2nd Quarter)	-0.72	-0.62	1.36	1.98	-0.10	11.50	11.60	1.21	0.62
第3季(3rd Quarter)	-1.38	-0.59	1.36	1.95	-0.79	12.82	13.60	0.90	0.59
第4季(4th Quarter)	-1.20	-0.57	1.44	2.01	-0.63	9.21	9.85	1.44	0.57
10月(Oct.)	-0.35	-0.15	0.46	0.61	-0.21	2.53	2.74	0.43	0.22
11月(Nov.)	-0.41	-0.18	0.47	0.65	-0.23	3.32	3.55	0.34	0.18
12月(Dec.)	-0.44	-0.25	0.50	0.75	-0.20	3.36	3.56	0.66	0.17
本(末)季與上季比較 Comparison between the quarter and the last one	千分點 0.17	千分點 0.02	千分點 0.08	千分點 0.05	千分點 0.15	千分點 -3.60	千分點 -3.76	0.53	-0.02
本(末)季與上年同季比較 Compariosn between the quarter and the same one last year	千分點 -0.56	千分點 0.11	千分點 -0.07	千分點 -0.18	千分點 -0.67	千分點 0.05	千分點 0.72	-0.06	-0.04

資料來源：本府民政處

總人口增加率 =  $\frac{\text{當年(季、月)底人口數} - \text{上年(季、月)底人口數}}{\text{上年(季、月)底人口數}} * 1000$       結(離)婚率 =  $\frac{\text{當年(季、月)結(離)婚對數}}{\text{年(季、月)中人口數}} * 1000$

自然增加率 =  $\frac{\text{當年(季、月)出生人數} - \text{當年(季、月)死亡人數}}{\text{年(季、月)中人口數}} * 1000$       年(月)中人口數 =  $\frac{\text{當年(季、月)底人口數} + \text{上年(季、月)底人口數}}{2}$

社會增加率 =  $\frac{\text{當年(季、月)遷入人數} - \text{當年(季、月)遷出人數}}{\text{年(季、月)中人口數}} * 1000$

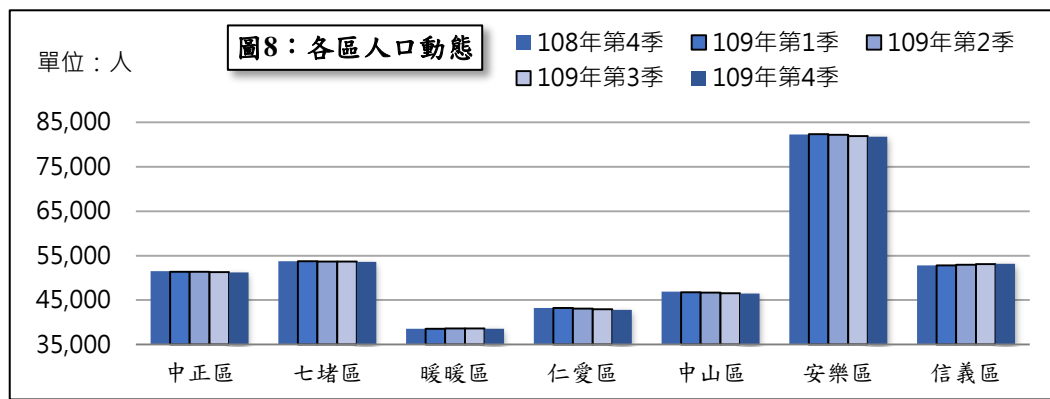


表4、各區人口動態—人口數

單位：人

年 (季、月) 底別 End of Year (Quarter, Month)	區別 District	中正區 Jhongjheng	七堵區 Cidu	暖暖區 Nuannuan	仁愛區 Renai	中山區 Jhongshan	安樂區 Anle	信義區 Sinyi
	<b>100年(2011)</b>		54,447	54,711	37,943	48,717	50,297	82,779
<b>101年(2012)</b>		54,020	54,217	37,851	47,741	49,794	82,285	51,245
<b>102年(2013)</b>		53,571	54,041	37,860	47,034	49,254	81,906	51,248
<b>103年(2014)</b>		53,094	53,974	38,188	46,244	48,733	81,580	51,264
<b>104年(2015)</b>		52,710	54,060	38,379	45,626	48,397	81,329	51,604
<b>105年(2016)</b>		52,572	54,103	38,407	45,021	48,115	82,014	51,868
<b>106年(2017)</b>		52,163	53,972	38,708	44,314	47,908	82,358	52,035
<b>107年(2018)</b>		51,670	53,782	38,619	43,730	47,398	82,294	52,662
<b>108年(2019)</b>		51,483	53,732	38,535	43,201	46,897	82,267	52,778
<b>第4季(4th Quarter)</b>		<b>51,483</b>	<b>53,732</b>	<b>38,535</b>	<b>43,201</b>	<b>46,897</b>	<b>82,267</b>	<b>52,778</b>
<b>10月(Oct.)</b>		51,521	53,752	38,573	43,255	46,938	82,219	52,797
<b>11月(Nov.)</b>		51,506	53,721	38,551	43,234	46,896	82,234	52,763
<b>12月(Dec.)</b>		51,483	53,732	38,535	43,201	46,897	82,267	52,778
<b>109年(2020)</b>		51,224	53,615	38,548	42,787	46,459	81,776	53,168
<b>第1季(1st Quarter)</b>		<b>51,372</b>	<b>53,740</b>	<b>38,566</b>	<b>43,238</b>	<b>46,740</b>	<b>82,346</b>	<b>52,790</b>
<b>第2季(2nd Quarter)</b>		<b>51,341</b>	<b>53,688</b>	<b>38,600</b>	<b>43,105</b>	<b>46,665</b>	<b>82,211</b>	<b>52,918</b>
<b>第3季(3rd Quarter)</b>		<b>51,285</b>	<b>53,661</b>	<b>38,641</b>	<b>42,935</b>	<b>46,521</b>	<b>81,886</b>	<b>53,091</b>
<b>第4季(4th Quarter)</b>		<b>51,224</b>	<b>53,615</b>	<b>38,548</b>	<b>42,787</b>	<b>46,459</b>	<b>81,776</b>	<b>53,168</b>
<b>10月(Oct.)</b>		51,296	53,646	38,644	42,865	46,497	81,860	53,082
<b>11月(Nov.)</b>		51,272	53,675	38,576	42,810	46,499	81,820	53,088
<b>12月(Dec.)</b>		51,224	53,615	38,548	42,787	46,459	81,776	53,168
<b>本(末)季與上季比較(%)</b> Comparison between the quarter and the last one %		<b>-0.12</b>	<b>-0.09</b>	<b>-0.24</b>	<b>-0.34</b>	<b>-0.13</b>	<b>-0.13</b>	<b>0.15</b>
<b>本(末)季與上年同季比較(%)</b> Compariosn between the quarter and the same one last year %		<b>-0.50</b>	<b>-0.22</b>	<b>0.03</b>	<b>-0.96</b>	<b>-0.93</b>	<b>-0.60</b>	<b>0.74</b>

資料來源：本府民政處



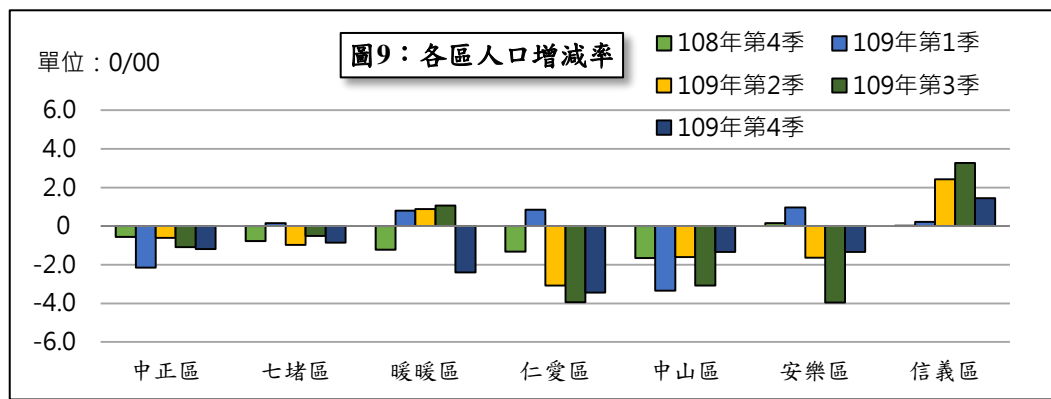
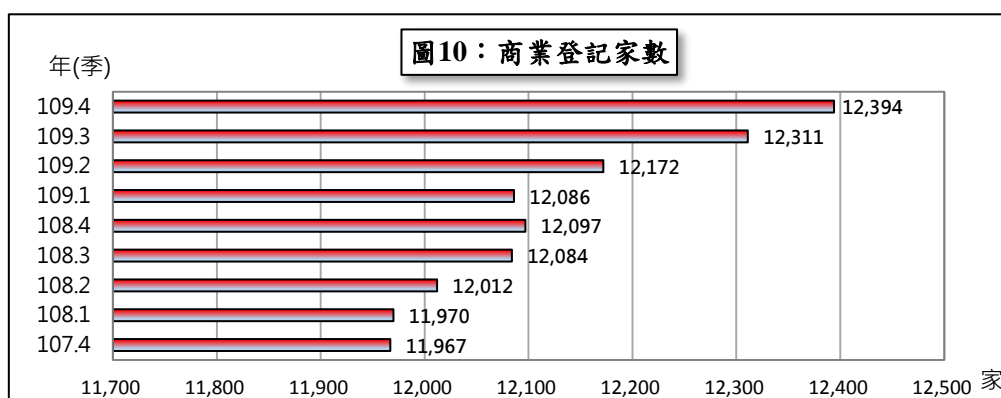


表4、各區人口動態 (續) — 增減率

單位：0/00

年 (季、月) 底別 End of Year (Quarter, Month)	區別 District	中正區 Jhongjheng	七堵區 Cidu	暖暖區 Nuannuan	仁愛區 Renai	中山區 Jhongshan	安樂區 Anle	信義區 Sinyi
	<b>100年(2011)</b>		-14.91	-8.16	-0.40	-17.43	-12.02	-14.74
<b>101年(2012)</b>		-7.84	-9.03	-2.42	-20.03	-10.00	-5.97	4.15
<b>102年(2013)</b>		-8.31	-3.25	0.24	-14.81	-10.84	-4.61	0.06
<b>103年(2014)</b>		-8.90	-1.24	8.66	-16.80	-10.58	-3.98	0.31
<b>104年(2015)</b>		-7.23	1.59	5.00	-13.36	-6.89	-3.08	6.63
<b>105年(2016)</b>		-2.62	0.80	0.73	-13.26	-5.83	8.42	5.12
<b>106年(2017)</b>		-7.78	-2.42	7.84	-15.70	-4.30	4.19	3.22
<b>107年(2018)</b>		-9.45	-3.52	-2.30	-13.18	-10.65	-0.78	12.05
<b>108年(2019)</b>		-3.62	-0.93	-2.18	-12.10	-10.57	-0.33	2.20
<b>第4季(4th Quarter)</b>		<b>-0.56</b>	<b>-0.78</b>	<b>-1.22</b>	<b>-1.32</b>	<b>-1.66</b>	<b>0.16</b>	<b>0.02</b>
<b>10月(Oct.)</b>		0.17	-0.41	-0.23	-0.07	-0.79	-0.43	0.38
<b>11月(Nov.)</b>		-0.29	-0.58	-0.57	-0.49	-0.89	0.18	-0.64
<b>12月(Dec.)</b>		-0.45	0.20	-0.42	-0.76	0.02	0.40	0.28
<b>109年(2020)</b>		-5.03	-2.18	0.34	-9.58	-9.34	-5.97	7.39
<b>第1季(1st Quarter)</b>		<b>-2.16</b>	<b>0.15</b>	<b>0.80</b>	<b>0.86</b>	<b>-3.35</b>	<b>0.96</b>	<b>0.23</b>
<b>第2季(2nd Quarter)</b>		<b>-0.60</b>	<b>-0.97</b>	<b>0.88</b>	<b>-3.08</b>	<b>-1.60</b>	<b>-1.64</b>	<b>2.42</b>
<b>第3季(3rd Quarter)</b>		<b>-1.09</b>	<b>-0.50</b>	<b>1.06</b>	<b>-3.94</b>	<b>-3.09</b>	<b>-3.95</b>	<b>3.27</b>
<b>第4季(4th Quarter)</b>		<b>-1.19</b>	<b>-0.86</b>	<b>-2.41</b>	<b>-3.45</b>	<b>-1.33</b>	<b>-1.34</b>	<b>1.45</b>
<b>10月(Oct.)</b>		0.21	-0.28	0.08	-1.63	-0.52	-0.32	-0.17
<b>11月(Nov.)</b>		-0.47	0.54	-1.76	-1.28	0.04	-0.49	0.11
<b>12月(Dec.)</b>		-0.94	-1.12	-0.73	-0.54	-0.86	-0.54	1.51

資料來源：本府民政處



**表5、商業登記現有家數**

單位：家

年(季、月) 底別  End of Year (Quarter, Month)	總計  Grand total	農林漁 牧業  Agriculture, Forestry, Fishing and Animal Husbandry	礦業及土 石採取業  Mining and Quarrying	製造業  Manufac- turing	電力及燃 氣供應業  Electricity and Gas Supply	用水供應 及污染整 治業  Water Supply and Remediation Services	營造業  Constru- ction	批發及 零售業  Wholesale and Retail Trade	運輸及 倉儲業  Transpor- tation and Storage
100年(2011)	10,948	57	6	162	2	47	1,175	5,483	1,192
101年(2012)	11,005	58	6	156	2	53	1,168	5,443	1,191
102年(2013)	11,208	56	7	150	2	51	1,214	5,454	1,183
103年(2014)	11,317	55	7	159	2	47	1,267	5,496	1,185
104年(2015)	11,521	55	7	170	3	47	1,286	5,603	1,162
105年(2016)	11,724	56	5	175	3	48	1,322	5,682	1,162
106年(2017)	11,833	60	4	182	2	46	1,351	5,706	1,158
107年(2018)	11,967	55	5	185	2	44	1,389	5,786	1,153
108年(2019)	12,097	57	5	187	3	42	1,417	5,828	1,156
第4季(4th Quarter)	12,097	57	5	187	3	42	1,417	5,828	1,156
109年(2020)	12,394	57	5	184	3	45	1,486	5,926	1,156
第1季(1st Quarter)	12,086	58	5	185	3	41	1,433	5,815	1,156
第2季(2nd Quarter)	12,172	56	5	186	3	44	1,454	5,842	1,158
第3季(3rd Quarter)	12,311	56	5	190	3	44	1,479	5,886	1,158
第4季(4th Quarter)	12,394	57	5	184	3	45	1,486	5,926	1,156
10月(Oct.)	12,336	57	5	187	3	44	1,485	5,893	1,157
11月(Nov.)	12,371	57	5	186	3	44	1,488	5,901	1,157
12月(Dec.)	12,394	57	5	184	3	45	1,486	5,926	1,156
本(末)季與上季比較(%) Comparison between the quarter and the last one %	0.67	1.79	0.00	-3.16	0.00	2.27	0.47	0.68	-0.17
本(末)季與上年同 季比較(%) Compariosn between the quarter and the same one last year %	2.46	0.00	0.00	-1.60	0.00	7.14	4.87	1.68	0.00

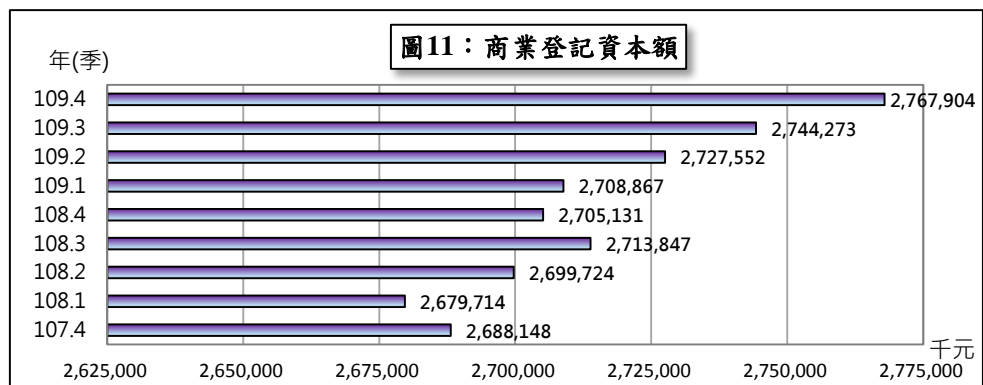
資料來源：本府產業發展處

說 明：本表資料僅含行號不包括公司組織。

表5、商業登記現有家數 (續)

單位：家

住宿及 餐飲業	資訊及通 訊傳播業	金融及 保險業	不動產 業	專業、科 學及技術 服務業	支援服 務業	公共行政及 國防；強制 性社會安全	教育服 務業	醫療保健 及社會工 作服務業	藝術、娛 樂及休閒 服務業	其他服 務業
Accommo- dation and Food Services	Information and Communi- cation	Financial and Insurance	Real Estate	Professional, Scientific and Technical Services	Support Services	Public Administration and Defence; Compulsory Social Security	Education	Human Health and Social Work Services	Arts, Entertain- ment and Recreation	Other Services
1,043	50	25	14	165	355	-	-	-	278	894
1,092	52	25	15	169	369	-	-	-	277	929
1,137	53	25	18	177	375	-	-	-	377	929
1,144	56	26	18	182	375	-	-	-	334	964
1,184	53	26	18	180	389	-	-	-	337	1,001
1,235	56	26	18	190	392	-	1	-	333	1,020
1,282	55	26	19	190	392	-	5	-	320	1,035
1,291	56	25	20	195	387	-	8	-	323	1,043
1,298	54	26	22	204	386	-	14	-	327	1,071
<b>1,298</b>	<b>54</b>	<b>26</b>	<b>22</b>	<b>204</b>	<b>386</b>	-	<b>14</b>	-	<b>327</b>	<b>1,071</b>
1,361	55	25	21	211	395	-	17	-	332	1,115
<b>1,292</b>	<b>52</b>	<b>25</b>	<b>21</b>	<b>206</b>	<b>377</b>	-	<b>13</b>	-	<b>327</b>	<b>1,077</b>
<b>1,309</b>	<b>54</b>	<b>25</b>	<b>22</b>	<b>205</b>	<b>380</b>	-	<b>15</b>	-	<b>327</b>	<b>1,087</b>
<b>1,342</b>	<b>53</b>	<b>25</b>	<b>21</b>	<b>212</b>	<b>387</b>	-	<b>16</b>	-	<b>329</b>	<b>1,105</b>
<b>1,361</b>	<b>55</b>	<b>25</b>	<b>21</b>	<b>211</b>	<b>395</b>	-	<b>17</b>	-	<b>332</b>	<b>1,115</b>
1,349	53	25	21	210	390	-	17	-	329	1,111
1,360	54	25	21	211	393	-	17	-	334	1,115
1,361	55	25	21	211	395	-	17	-	332	1,115
1.42	3.77	0.00	0.00	-0.47	2.07	--	6.25	--	0.91	0.90
4.85	1.85	-3.85	-4.55	3.43	2.33	--	21.43	--	1.53	4.11



**表6、商業登記現有資本額**

單位：新台幣千元

年(季、月) 底別	總計	農林漁 牧業	礦業及 土石採 取業	製造業	電力及 燃氣供 應業	用水供應 及污染整 治業	營造業	批發及 零售業	運輸及 倉儲業
End of Year (Quarter, Month)	Grand total	Agriculture, Forestry, Fishing and Animal Husbandry	Mining and Quarrying	Manufac- turing	Electricity and Gas Supply	Water Supply and Remediation Services	Constru- ction	Wholesale and Retail Trade	Transpor- tation and Storage
100年(2011)	2,485,268	123,608	1,479	87,140	630	8,456	605,440	771,078	475,247
101年(2012)	2,516,708	123,768	1,479	78,345	630	9,596	611,838	784,773	477,057
102年(2013)	2,518,887	123,078	1,679	71,062	630	8,826	611,730	790,074	474,287
103年(2014)	2,615,762	122,338	1,679	73,679	630	7,701	660,236	806,504	493,927
104年(2015)	2,643,525	103,588	1,679	79,297	870	7,261	648,279	824,205	498,237
105年(2016)	2,636,547	103,788	1,478	81,062	870	8,021	641,194	826,892	474,732
106年(2017)	2,650,340	103,278	1,278	86,877	3,390	7,628	652,685	823,207	464,780
107年(2018)	2,688,148	97,738	1,518	89,070	5,390	7,288	671,904	835,249	458,485
108年(2019)	2,705,131	96,298	1,518	87,366	5,420	6,083	671,331	856,764	457,282
第4季(4th Quarter)	<b>2,705,131</b>	<b>96,298</b>	<b>1,518</b>	<b>87,366</b>	<b>5,420</b>	<b>6,083</b>	<b>671,331</b>	<b>856,764</b>	<b>457,282</b>
109年(2020)	2,767,904	96,888	1,518	83,585	5,420	6,433	701,772	867,796	455,961
第1季(1st Quarter)	<b>2,708,867</b>	<b>96,498</b>	<b>1,518</b>	<b>87,056</b>	<b>5,420</b>	<b>5,883</b>	<b>679,176</b>	<b>854,949</b>	<b>457,382</b>
第2季(2nd Quarter)	<b>2,727,552</b>	<b>96,098</b>	<b>1,518</b>	<b>85,676</b>	<b>5,420</b>	<b>6,383</b>	<b>688,794</b>	<b>849,478</b>	<b>460,631</b>
第3季(3rd Quarter)	<b>2,744,273</b>	<b>96,858</b>	<b>1,518</b>	<b>86,097</b>	<b>5,420</b>	<b>6,383</b>	<b>693,966</b>	<b>857,763</b>	<b>456,021</b>
第4季(4th Quarter)	<b>2,767,904</b>	<b>96,888</b>	<b>1,518</b>	<b>83,585</b>	<b>5,420</b>	<b>6,433</b>	<b>701,772</b>	<b>867,796</b>	<b>455,961</b>
10月(Oct.)	2,753,214	97,058	1,518	83,998	5,420	6,383	696,116	862,781	455,991
11月(Nov.)	2,759,531	96,888	1,518	83,845	5,420	6,383	701,321	861,881	455,991
12月(Dec.)	2,767,904	96,888	1,518	83,585	5,420	6,433	701,772	867,796	455,961
本(末)季與上季比較(%) quarter and the last one %	0.86	0.03	0.00	-2.92	0.00	0.78	1.12	1.17	-0.01
本(末)季與上年同季比較(%) Compariosn between the quarter and the same one last year %	2.32	0.61	0.00	-4.33	0.00	5.75	4.53	1.29	-0.29

資料來源：本府產業發展處

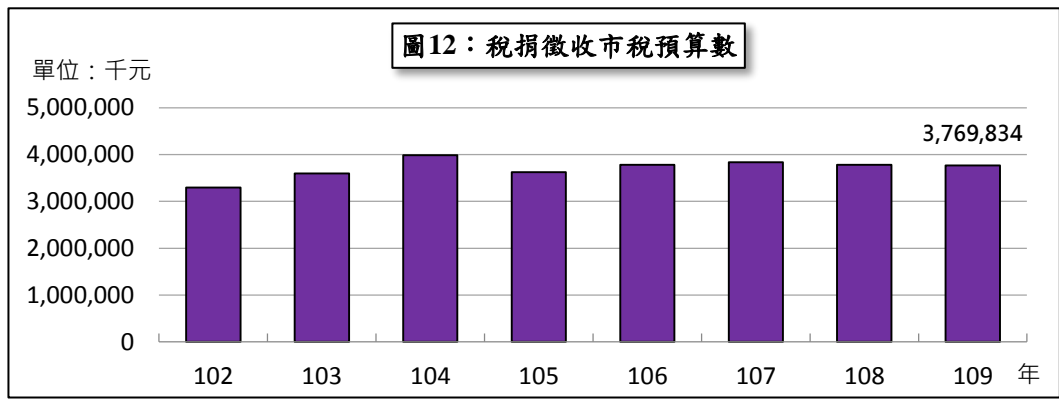
說明：1.本表資料僅含行號不包括公司組織。

2.因四捨五入關係，本表細項加總與總數不盡相同。

表6、商業登記現有資本額（續）

單位：新台幣千元

住宿及 餐飲業	資訊及通 訊傳播業	金融及 保險業	不動 產業	專業、科 學及技術 服務業	支援服 務業	公共行政及 國防；強制 性社會安全	教育服 務業	醫療保 健及社 會工作 服務業	藝術、 娛樂及 休閒服 務業	其他服 務業
Accom- modation and Food Services	Information and Communi- cation	Financial and Insurance	Real Estate	Professional, Scientific and Technical Services	Support Services	Public Administration and Defence; Compulsory Social Security	Education	Human Health and Social Work Services	Arts, Entertain- ment and Recreation	Other Services
132,144	26,882	36,100	3,475	27,967	67,638	-	-	-	50,250	67,734
141,183	29,660	36,100	2,875	30,641	69,030	-	-	-	46,805	72,928
144,839	30,150	36,100	3,475	32,013	60,481	-	-	-	55,368	75,095
144,952	31,553	36,930	3,475	32,339	64,796	-	-	-	54,251	80,773
159,424	30,260	36,930	3,305	32,454	72,443	-	-	-	54,601	90,693
174,164	30,200	36,930	3,305	34,529	73,545	-	100	-	55,268	90,470
185,957	21,460	36,950	3,525	34,610	75,801	-	840	-	54,362	93,712
183,837	22,770	36,750	3,665	40,094	75,755	-	1,070	-	56,927	100,638
181,625	22,570	36,950	4,365	41,188	76,373	-	1,620	-	54,591	103,787
<b>181,625</b>	<b>22,570</b>	<b>36,950</b>	<b>4,365</b>	<b>41,188</b>	<b>76,373</b>	-	<b>1,620</b>	-	<b>54,591</b>	<b>103,787</b>
189,315	21,700	36,750	4,125	42,780	89,556	-	1,605	-	52,623	110,078
<b>182,443</b>	<b>22,220</b>	<b>36,750</b>	<b>4,165</b>	<b>41,576</b>	<b>74,778</b>	-	<b>1,415</b>	-	<b>51,636</b>	<b>106,002</b>
<b>183,213</b>	<b>22,470</b>	<b>36,750</b>	<b>4,365</b>	<b>41,456</b>	<b>85,036</b>	-	<b>1,495</b>	-	<b>51,983</b>	<b>106,786</b>
<b>187,048</b>	<b>21,200</b>	<b>36,750</b>	<b>4,125</b>	<b>42,686</b>	<b>85,951</b>	-	<b>1,505</b>	-	<b>52,103</b>	<b>108,879</b>
<b>189,315</b>	<b>21,700</b>	<b>36,750</b>	<b>4,125</b>	<b>42,780</b>	<b>89,556</b>	-	<b>1,605</b>	-	<b>52,623</b>	<b>110,078</b>
188,365	21,200	36,750	4,125	42,476	87,621	-	1,605	-	52,153	109,654
188,675	21,400	36,750	4,125	42,876	88,396	-	1,605	-	52,703	109,754
189,315	21,700	36,750	4,125	42,780	89,556	-	1,605	-	52,623	110,078
1.21	2.36	0.00	0.00	0.22	4.19	--	6.64	--	1.00	1.10
4.23	-3.85	-0.54	-5.50	3.87	17.26	--	-0.93	--	-3.60	6.06



**表7、稅捐徵收市稅部分(預算數)**

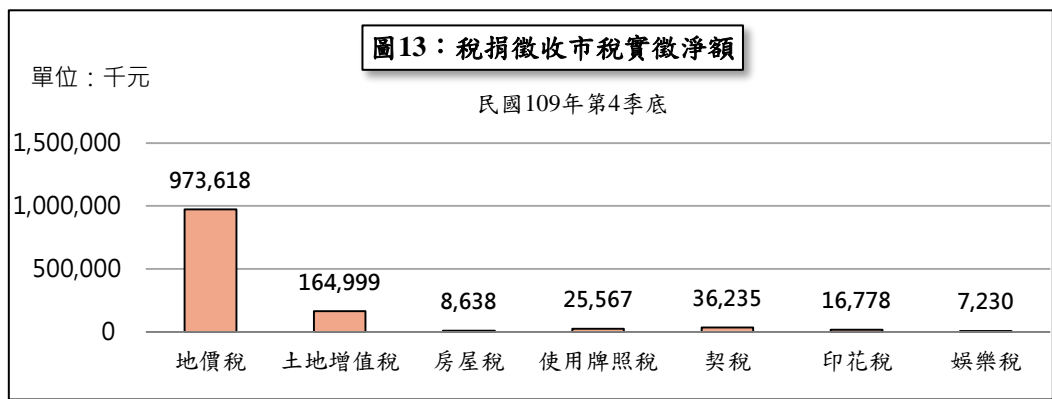
單位：新台幣千元

年度(季、月) Fiscal Year (Quarter, Month)	合計 Grand Total	累計 Totting-up	地價稅 Land Value Tax	土地 增值稅 Land Value Increment Tax	房屋稅 Home Tax	使用 牌照稅 Vehicle License Tax	契稅 Deeds Tax	印 花稅 Stamp Tax	娛樂稅 Amuse- ment Tax
100年度(2011)	2,772,878	2,772,878	716,096	381,425	720,029	692,471	190,828	49,773	22,256
101年度(2012)	3,042,654	3,042,654	781,177	527,523	758,691	702,623	189,707	60,447	22,486
102年度(2013)	3,295,492	3,295,492	811,063	803,206	743,441	713,565	152,752	50,465	21,000
103年度(2014)	3,396,762	3,396,762	948,950	975,000	525,157	712,655	161,000	53,000	21,000
104年度(2015)	3,988,506	3,988,506	948,950	1,225,000	784,804	726,888	221,000	60,864	21,000
105年度(2016)	3,621,747	3,621,747	988,764	858,733	784,804	748,678	146,933	72,945	20,890
106年度(2017)	3,783,912	3,783,912	988,764	1,019,559	784,804	750,017	146,933	72,945	20,890
107年度(2018)	3,833,912	3,833,912	1,018,764	1,019,559	784,804	770,017	146,933	72,945	20,890
108年度(2019)	3,781,314	3,781,314	1,018,764	960,324	784,804	776,861	146,933	72,945	20,683
第4季(4th Quarter)	<b>1,413,482</b>	<b>3,781,314</b>	<b>1,015,567</b>	<b>286,450</b>	<b>9,607</b>	<b>35,761</b>	<b>42,827</b>	<b>18,110</b>	<b>5,160</b>
10月(Oct.)	144,957	2,512,789	13,946	98,484	2,549	8,800	14,012	5,446	1,720
11月(Nov.)	662,192	3,174,981	543,763	84,393	2,066	10,800	12,156	7,294	1,720
12月(Dec.)	606,333	3,781,314	457,858	103,573	4,992	16,161	16,659	5,370	1,720
109年度(2020)	3,769,834	3,769,834	1,018,764	928,259	784,804	789,289	147,773	72,945	28,000
第1季(1st Quarter)	<b>448,868</b>	<b>448,868</b>	<b>64</b>	<b>323,486</b>	<b>4,005</b>	<b>70,000</b>	<b>27,916</b>	<b>16,497</b>	<b>6,900</b>
第2季(2nd Quarter)	<b>1,801,974</b>	<b>2,250,842</b>	<b>771</b>	<b>359,355</b>	<b>755,279</b>	<b>625,000</b>	<b>38,495</b>	<b>16,174</b>	<b>6,900</b>
第3季(3rd Quarter)	<b>253,369</b>	<b>2,504,211</b>	<b>2,362</b>	<b>111,541</b>	<b>15,913</b>	<b>56,000</b>	<b>38,289</b>	<b>22,164</b>	<b>7,100</b>
第4季(4th Quarter)	<b>1,265,623</b>	<b>3,769,834</b>	<b>1,015,567</b>	<b>133,877</b>	<b>9,607</b>	<b>38,289</b>	<b>43,073</b>	<b>18,110</b>	<b>7,100</b>
10月(Oct.)	88,363	2,592,574	13,946	40,830	2,549	9,000	14,092	5,446	2,500
11月(Nov.)	630,874	3,223,448	543,763	52,226	2,066	11,000	12,225	7,294	2,300
12月(Dec.)	546,386	3,769,834	457,858	40,821	4,992	18,289	16,756	5,370	2,300
本(末)季與上季比較(%) Comparison between the quarter and the last one %	399.52	50.54	42,896.06	20.02	-39.63	-31.63	12.49	-18.29	0.00
本(末)季與上年同 季比較(%) Compariosn between the quarter and the same one last year %	-10.46	-0.30	0.00	-53.26	0.00	7.07	0.57	0.00	37.60

資料來源：本市稅務局

說明：1.本表數字，因尾數四捨五入關係，總數與細數間，容或不等。

2.每年度4月開徵使用牌照稅，5月開徵房屋稅，11月開徵地價稅。



**表8、稅捐徵收市稅部分(實徵淨額)**

單位：新台幣千元

年度(季、月) Fiscal Year (Quarter, Month)	合計 Grand Total	累計 Totting-up	地價稅 Land Value Tax	土地 增值稅 Land Value Increment Tax	房屋稅 Home Tax	使用 牌照稅 Vehicle License Tax	契稅 Deeds Tax	印 花稅 Stamp Tax	娛樂稅 Amuse- ment Tax
100年度(2011)	3,226,967	3,226,967	932,953	644,530	721,272	693,513	160,590	52,446	21,663
101年度(2012)	3,020,330	3,020,330	748,499	594,224	730,990	703,476	168,668	54,225	20,248
102年度(2013)	3,517,769	3,517,769	904,299	912,578	719,659	710,938	191,072	59,229	19,994
103年度(2014)	3,008,203	3,008,203	910,967	626,050	502,750	727,875	146,933	72,945	20,683
104年度(2015)	3,193,070	3,193,070	884,309	617,363	741,263	750,754	115,477	62,490	21,414
105年度(2016)	3,560,930	3,560,930	967,560	795,625	746,564	765,235	194,159	70,535	21,252
106年度(2017)	3,422,393	3,422,393	933,979	716,891	756,489	776,145	143,909	73,479	21,501
107年度(2018)	3,298,930	3,298,930	1,005,343	499,214	766,070	783,930	150,827	69,048	24,498
108年度(2019)	3,552,048	3,552,048	995,805	746,507	769,749	788,892	151,500	71,253	28,342
第4季(4th Quarter)	<b>1,192,473</b>	<b>3,552,048</b>	<b>978,887</b>	<b>129,355</b>	<b>4,953</b>	<b>24,617</b>	<b>34,024</b>	<b>13,015</b>	<b>7,622</b>
10月(Oct.)	88,214	2,447,791	23,498	33,683	1,282	13,892	11,005	2,182	2,672
11月(Nov.)	715,898	3,163,689	637,008	48,833	1,212	7,394	11,348	7,715	2,388
12月(Dec.)	388,361	3,552,048	318,381	46,839	2,459	3,331	11,671	3,118	2,562
109年度(2020)	3,341,805	3,341,805	985,455	539,039	762,425	794,345	150,598	82,996	26,946
第1季(1st Quarter)	<b>270,112</b>	<b>270,112</b>	<b>6,388</b>	<b>107,244</b>	<b>4,375</b>	<b>72,279</b>	<b>41,028</b>	<b>31,395</b>	<b>7,403</b>
第2季(2nd Quarter)	<b>1,559,881</b>	<b>1,829,993</b>	<b>3,125</b>	<b>131,053</b>	<b>701,563</b>	<b>673,475</b>	<b>32,027</b>	<b>13,107</b>	<b>5,530</b>
第3季(3rd Quarter)	<b>278,748</b>	<b>2,108,741</b>	<b>2,326</b>	<b>135,744</b>	<b>47,847</b>	<b>23,025</b>	<b>41,308</b>	<b>21,716</b>	<b>6,784</b>
第4季(4th Quarter)	<b>1,233,065</b>	<b>3,341,805</b>	<b>973,618</b>	<b>164,999</b>	<b>8,638</b>	<b>25,567</b>	<b>36,235</b>	<b>16,778</b>	<b>7,230</b>
10月(Oct.)	95,313	2,204,054	21,728	44,181	1,770	11,323	11,052	2,869	2,391
11月(Nov.)	741,179	2,945,233	648,784	56,427	1,454	10,937	12,343	8,919	2,313
12月(Dec.)	396,573	3,341,805	303,106	64,391	5,414	3,307	12,840	4,990	2,526
本(末)季與上季比較(%) Comparison between the quarter and the last one %	342.36	58.47	41,758.04	21.55	-81.95	11.04	-12.28	-22.74	6.57
本(末)季與上年同 季比較(%) Compariosn between the quarter and the same one last year %	3.40	-5.92	-0.54	27.56	74.40	3.86	6.50	28.91	-5.14

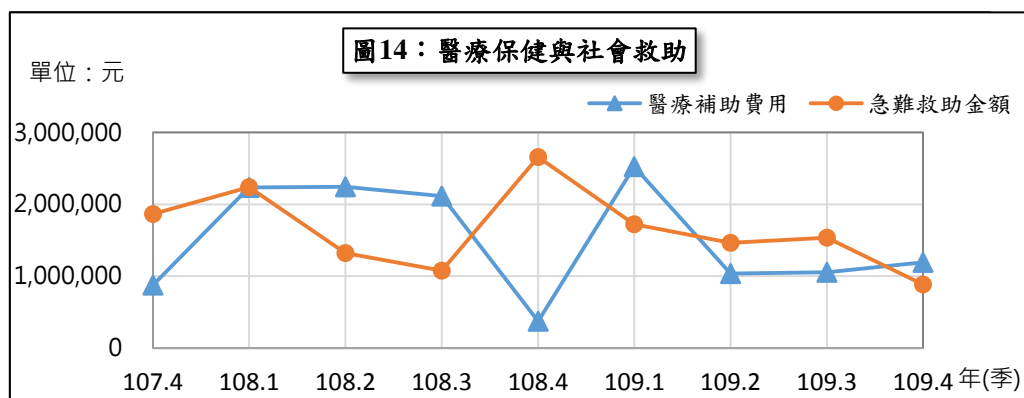
資料來源：本市稅務局

說明：1.實徵淨額＝本年度+以前年度－退還以前年度稅款。

2.本表數字，因尾數四捨五入關係，總數與細數間，容或不等。

3.每年度4月開徵使用牌照稅，5月開徵房屋稅，11月開徵地價稅；印花稅及使用牌照稅自88年7月起改為市稅。

4.本月數已含整理期間。



**表9、醫療保健與社會救助**

年(季)別 Year (Quarter)	醫療及看護補助概況 Medical Subsidy			急難救助概況 Emergency Aid to the Citizen	
	住院人次 No. of Persons	住院總日數 No. of Days	補助費用(元) Money of Subsidy	救助人次 No. of Persons	救助金額(元) Money of Assistance
100年(2011)	205	2,817	3,613,860	5,421	11,587,705
101年(2012)	139	2,417	3,009,850	4,019	9,065,105
102年(2013)	149	1,792	2,410,526	3,832	8,974,072
103年(2014)	119	1,524	2,146,934	4,281	10,636,496
104年(2015)	159	1,939	2,841,984	4,125	9,474,364
105年(2016)	126	1,468	2,335,991	3,003	6,681,500
106年(2017)	127	1,729	2,916,513	3,123	9,055,883
107年(2018)	168	2,333	4,751,789	3,228	8,119,328
108年(2019)	239	3,228	6,964,242	2,062	7,298,686
第4季(4rd Quarter)	12	186	374,428	420	2,658,011
109年(2020)	271	3,475	5,807,972	1,383	5,610,100
第1季(1st Quarter)	92	1,498	2,525,915	397	1,724,574
第2季(2nd Quarter)	49	647	1,035,532	341	1,463,405
第3季(3rd Quarter)	58	652	1,054,189	366	1,536,996
第4季(4rd Quarter)	72	678	1,192,336	279	885,125
本(末)季與上季比較(%) Comparison between the quarter and the last one %	24.14	3.99	13.10	-23.77	-42.41
本(末)季與上年同季比較(%) Compariosn between the quarter and the same one last year %	500.00	264.52	218.44	-33.57	-66.70

資料來源：本府社會處

說明：1.急難救助人次(金額)包括民眾、後備軍人及榮民。

2.醫療補助費用包括醫療補助及看護補助。



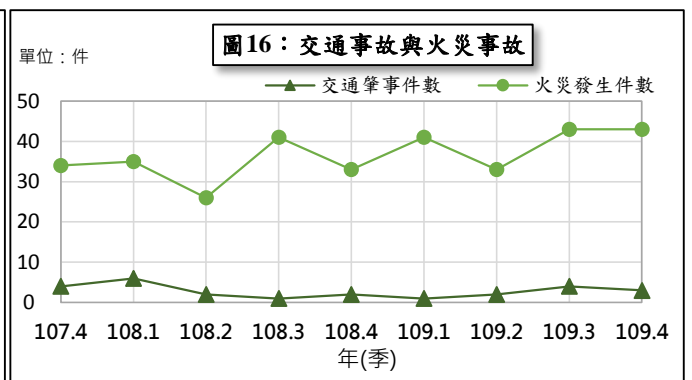
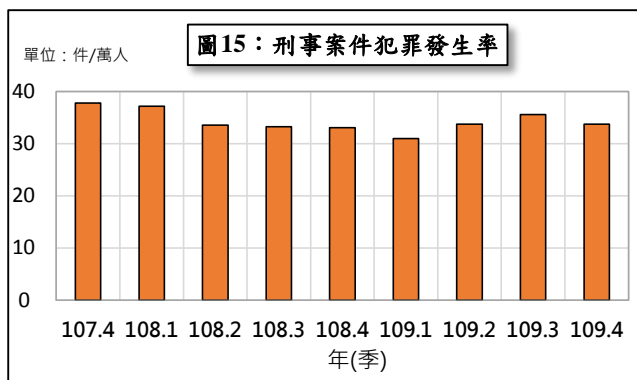


表10、公共安全

年(季、月)別 Year (Quarter, Month)	刑事案件 Offense Crime			交通事故 Traffic Accident			火災事故 Fire Accident		
	發生數 (件) Occurrence Rate	破獲率 (%) Clearance Rate	犯罪發生率 (件/萬人) Crime Population Rate	發生件數 (件) Accidents Qccured	受傷 人數 Wounded	死亡 人數 Death	發生件數 (件) Accidents Qccured	受傷 人數 Wounded	死亡 人數 Death
100年(2011)	5,782	93.62	151.35	19	5	19	41	9	3
101年(2012)	5,939	92.68	156.89	13	8	13	41	-	5
102年(2013)	5,668	92.20	150.73	12	6	12	35	1	4
103年(2014)	6,503	95.97	173.88	19	7	21	46	1	1
104年(2015)	6,209	100.08	166.64	21	14	18	39	2	2
105年(2016)	6,069	97.43	163.10	16	2	16	52	1	-
106年(2017)	6,107	100.18	164.26	18	8	18	195	8	6
107年(2018)	6,008	98.82	162.03	17	11	17	184	4	5
108年(2019)	5,062	100.06	136.99	11	3	12	135	7	2
第4季(4th Quarter)	1,220	100.08	33.06	2	-	2	33	-	-
10月(Oct.)	384	101.04	10.40	1	-	1	13	-	-
11月(Nov.)	419	97.85	11.36	1	-	1	9	-	-
12月(Dec.)	417	101.44	11.30	-	-	-	11	-	-
109年(2020)	4,937	101.62	134.07	10	7	10	160	2	2
第1季(1st Quarter)	1,143	103.24	30.99	1	-	1	41	2	1
第2季(2nd Quarter)	1,243	102.90	33.72	2	3	2	33	-	-
第3季(3rd Quarter)	1,310	97.63	35.57	4	1	4	43	-	1
第4季(4th Quarter)	1,241	103.06	33.74	3	3	3	43	-	-
10月(Oct.)	389	106.17	10.57	-	-	-	18	-	-
11月(Nov.)	441	101.36	11.99	3	3	3	12	-	-
12月(Dec.)	411	101.95	11.18	-	-	-	13	-	-
本(末)季與上季比較 (%、件、人) Comparison between the quarter and the last one %, #, and persons	-5.27	5.43	-1.83	-25.00	200.00	-25.00	0.00	--	-100.00
本(末)季與上年同季比較 (%、件、人) Comparision between the quarter and the same one last year %, #, and persons	1.72	2.98	0.68	50.00	--	50.00	30.30	--	--

資料來源：本市警察局、消防局

說明：1.因四捨五入關係，本表中與上季或上年同季比較算出數字會有些微出入。

2.交通事故僅含A1類資料(A1類係指造成人員當場或24小時內死亡之交通事故)。

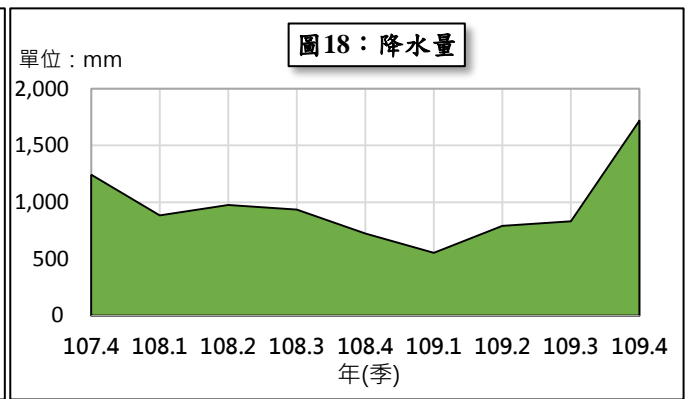
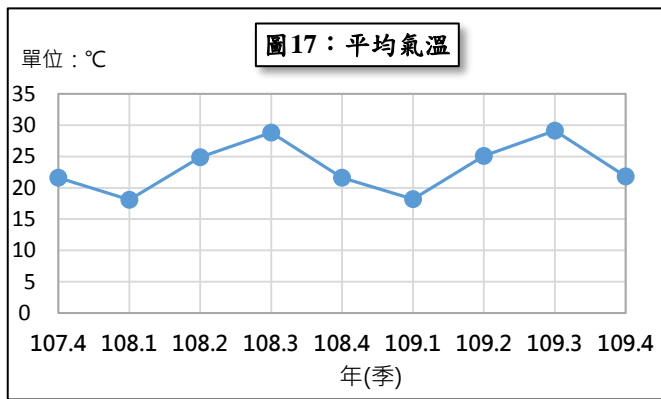
3.發生數含補報數，破獲數含破積案。破獲率有時超過100，乃因破他轄及破積案之關係。

4.破積案指破獲以前年(月)發生之刑事案件。

5.破他指他轄區內發生之刑案，由本轄偵破。

$$\text{刑事案件破獲率} = \frac{\text{當年(季、月)刑事案件破獲數}}{\text{當年(季、月)刑事案件發生數}} * 100$$

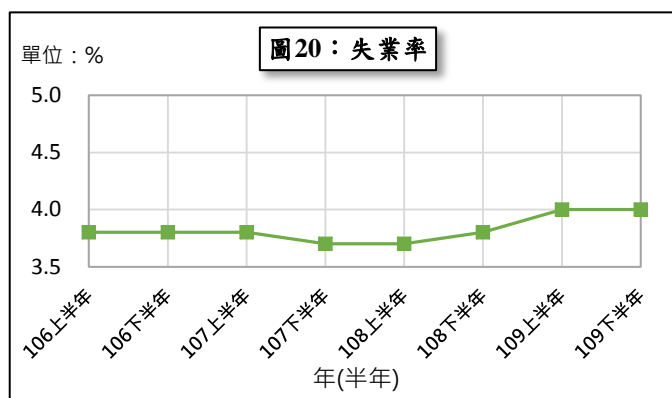
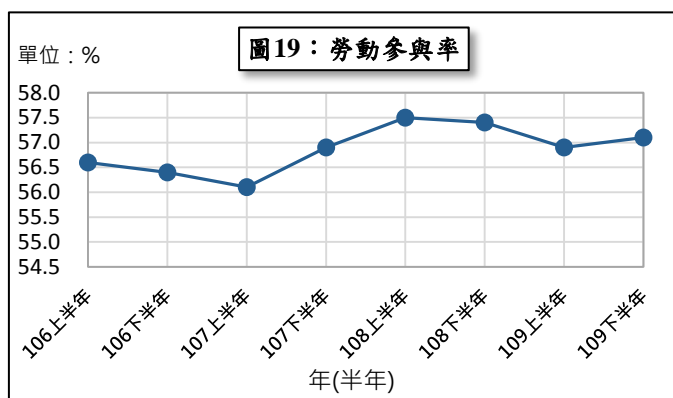
$$\text{犯罪發生率} = \frac{\text{當年(季、月)刑事案件犯罪件數}}{\text{當年(季、月)中人口數}} * 10,000$$



**表11、氣象**

年(季、月)別 Year (Quarter, Month)	平均氣溫 Average Temperature(℃)	降水量 Rainfall(mm)	日照時數(小時) Daylight(Hours)
100年(2011)	22.3	7,635.8	2,449.2
101年(2012)	22.6	3,908.8	1,276.2
102年(2013)	22.7	3,768.2	1,345.7
103年(2014)	22.8	2,574.0	1,454.1
104年(2015)	23.0	3,151.6	1,326.8
105年(2016)	23.4	3,841.4	1,336.1
106年(2017)	23.2	3,857.6	1,355.0
107年(2018)	23.2	3,405.7	1,529.6
108年(2019)	23.3	3,517.5	1,264.8
第4季(4rd Quarter)	<b>21.6</b>	<b>723.9</b>	<b>257.4</b>
10月(Oct.)	24.6	152.3	128.0
11月(Nov.)	21.5	219.0	71.5
12月(Dec.)	18.6	352.6	57.9
109年(2020)	23.5	3,895.0	1,427.6
第1季(1st Quarter)	<b>18.2</b>	<b>553.4</b>	<b>257.9</b>
第2季(2nd Quarter)	<b>25.1</b>	<b>791.2</b>	<b>447.4</b>
第3季(3rd Quarter)	<b>29.1</b>	<b>831.4</b>	<b>600.2</b>
第4季(4rd Quarter)	<b>21.8</b>	<b>1,719.0</b>	<b>122.1</b>
10月(Oct.)	24.5	505.0	57.9
11月(Nov.)	22.8	277.5	50.0
12月(Dec.)	18.0	936.5	14.2
本(末)季與上季比較(%) Comparison between the quarter and the last one %	-25.11	106.76	-79.66
本(末)季與上年同季比較(%) Compariosn between the quarter and the same one last year %	0.93	137.46	-52.56

資料來源：中央氣象局

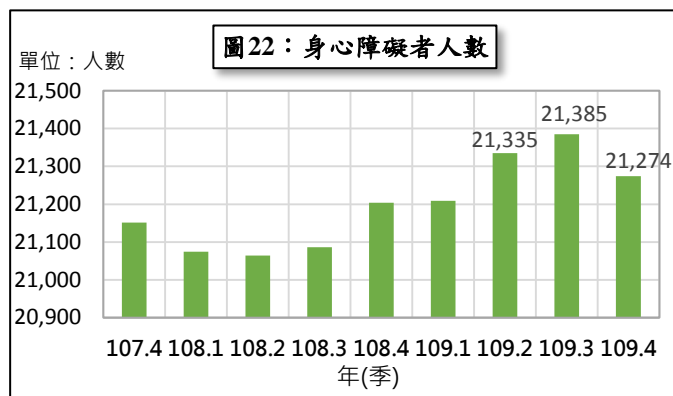
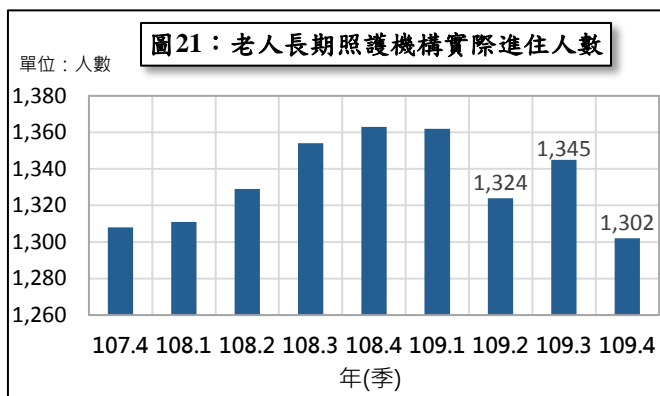


**表12、勞動力與就業**

年(半年)別 Year (Half Year)	十五歲以上 民間人口 (千人) Civilian Population Aged 15 Years& Over (Thousand Persons)	勞動力(千人) Labor Force (Thousand Persons)		非勞動力 (千人) Not in Labor Force(Thousand Persons)	勞動力參與率 (%) Labor Force Participation Rate(%)	失業率 (%) Unemployment Rate(%)
		合計 Total	就業者 Employee			
100年(2011)	325	179	171	146	55.2	4.5
101年(2012)	326	181	174	145	55.6	4.3
102年(2013)	326	182	175	144	55.9	4.2
103年(2014)	325	184	176	142	56.5	4.0
104年(2015)	326	183	176	143	56.2	3.9
105年(2016)	327	186	179	141	57.0	4.0
106年(2017)	328	185	178	143	56.5	3.8
107年(2018)	328	185	179	143	56.5	3.7
108年(2019)	328	188	181	139	57.5	3.8
上半年 (First half year)	<b>328</b>	<b>188</b>	<b>181</b>	<b>139</b>	<b>57.5</b>	<b>3.7</b>
下半年 (Second half year)	<b>327</b>	<b>188</b>	<b>181</b>	<b>139</b>	<b>57.4</b>	<b>3.8</b>
109年(2020)	327	186	179	141	57.0	4.0
上半年 (First half year)	<b>327</b>	<b>186</b>	<b>179</b>	<b>141</b>	<b>56.9</b>	<b>4.0</b>
下半年 (Second half year)	<b>327</b>	<b>187</b>	<b>179</b>	<b>141</b>	<b>57.1</b>	<b>4.0</b>
本半年與上半年比 較(%) Comparison between the half year and the last one %	0.00	0.54	0.00	0.00	百分點 0.20	百分點 0.00
本半年與上年同半 年比較(%) Compariosn between the half year and the same one last year %	0.00	-0.53	-1.10	1.44	百分點 -0.30	百分點 0.20

資料來源：行政院主計總處辦理之「人力資源調查」

- 說明：1.本表內資料以「千人」表示，但百分比係由實際數字「人」為單位計算而得，故有些許出入。  
 2.勞動力：年滿15歲可以工作之民間人口，包括就業者及失業者。  
 3.就業者：年滿15歲從事有酬工作者，或從事15小時以上之無酬家屬工作者。  
 4.失業者係採國際勞工組織（ILO）定義，即年滿15歲以上人口，且須同時符合無工作，在找工作或已找工作在等待結果，隨時可以開始工作等3項條件。  
 5.非勞動力：年滿15歲不屬於勞動力之民間人口，包括因求學、料理家務、高齡、身心障礙、想工作而未找工作及其他原因等而未工作亦未找工作者。  
 6.勞動力參與率=勞動力/15歲以上民間人口\*100%。  
 7.失業率=失業者/勞動力\*100%。



**表13、安養及身心障礙福利服務**

年(季、月)別 Year (Quarter, Month)	老人長期照護、安養、養護機構 Elderly Long-term Care and Caring Institutions		身心障礙者 The Disabled	
	機構數 No. of Institutions	實際進住人數 Housing Persons	人數 Persons	福利機構數 No. of Welfare Institutions
100年(2011)	30	1,307	20,000	2
101年(2012)	30	1,291	20,158	2
102年(2013)	30	1,293	20,425	2
103年(2014)	30	1,354	20,697	2
104年(2015)	30	1,328	20,880	2
105年(2016)	30	1,345	21,087	2
106年(2017)	30	1,328	21,086	2
107年(2018)	30	1,308	21,151	2
108年(2019)	30	1,363	21,204	2
第4季(4rd Quarter)	<b>30</b>	<b>1,363</b>	<b>21,204</b>	<b>2</b>
109年(2020)	28	1,302	21,274	2
第1季(1st Quarter)	<b>30</b>	<b>1,362</b>	<b>21,209</b>	<b>2</b>
第2季(2nd Quarter)	<b>30</b>	<b>1,324</b>	<b>21,335</b>	<b>2</b>
第3季(3rd Quarter)	<b>30</b>	<b>1,345</b>	<b>21,385</b>	<b>2</b>
第4季(4rd Quarter)	<b>28</b>	<b>1,302</b>	<b>21,274</b>	<b>2</b>
本(末)季與上季比較 (%) Comparison between the quarter and the last one %	-6.67	-3.20	-0.52	0.00
本(末)季與上年同季 比較(%) Compariosn between the quarter and the same one last year %	-6.67	-4.48	0.33	0.00

資料來源：本府社會處

## 基隆市政府主計處統計大事紀

(109年10月~12月)

年	月	日	大 事 紀 要	備 註
109	10	8	基隆市人口及住宅普查處假本市文化局第二會議室舉辦「109年人口及住宅普查勤前會議」，由本處巫處長忠信主持，行政院主計總處周督導員元暉、本處統計科游科長建章及游辦事員苑菁主講，相關普查人員出席參加。	
		13	基隆市人口及住宅普查處假本市文化局第二會議室舉辦「109年人口及住宅普查勤前會議」，由本處楊副處長璧蔻主持，行政院主計總處周督導員元暉、本處統計科游科長建章及游辦事員苑菁主講，相關普查人員出席參加。	
		14	基隆市人口及住宅普查處假本市文化局第二會議室舉辦「109年人口及住宅普查勤前會議」，由本處巫處長忠信主持，行政院主計總處周督導員元暉、本處統計科游科長建章及游辦事員苑菁主講，相關普查人員出席參加。	
		20	基隆市人口及住宅普查處假本市消防局災害應變中心會議室舉辦「109年人口及住宅普查勤前會議」，由本處楊副處長璧蔻主持，行政院主計總處周督導員元暉、本處統計科游科長建章及游辦事員苑菁主講，相關普查人員出席參加。	
	11	4	本處統計科陳科員宏慎及游辦事員苑菁前往行政院人事行政總處公務人力發展學院(南投院區)參加行政院主計總處舉辦之「109年家庭收支調查講師研習班」。	
		12	本處楊副處長璧蔻、統計科游科長建章及相關人員前往各區普查所，	
		13	督導109年人口及住宅普查業務。	
		17	109年家庭收支調查講習會於本府一樓市民接待室舉行，由本處楊副處長璧蔻主持，統計科陳科員宏慎及游辦事員苑菁主講，行政院主計總處地方統計推展中心黃麗妃小姐、黃美新小姐及相關調查人員出席參加。	
		23	基隆市人口及住宅普查處假本市文化局第一會議室舉辦「人口及住宅普查第一次指審工作會議」，由本處楊副處長璧蔻主持，相關人員出席參加。	
		27	行政院主計總處國勢普查處陳處長憫、楊科長麗華及周研究員元暉蒞府督導109年人口及住宅普查業務，由本處楊副處長璧蔻主持、統計科游科長建章報告本市普查業務，各級幹部出席參加。	
		30	本處統計科洪科員崇仁參加行政院主計總處地方統計推展中心家庭收支科舉辦之「109年家庭收支系統管理研習班」。	
	12	25	基隆市人口及住宅普查處彙送普查表件至行政院主計總處。	