

# 基隆市重要統計指標季報

## 目 錄

|                    |                           |
|--------------------|---------------------------|
| 前言.....            | 1                         |
| 提要分析.....          | 2                         |
| 統計圖                | 統計表                       |
| 圖1：人口數             | 表1、土地人口概況..... 3          |
| 圖2：各區人口數           |                           |
| 圖3：各區人口密度          | 表2、各區土地人口..... 4          |
| 圖4：人口動態(年)         | 表3、人口動態..... 5            |
| 圖5：人口動態(季)         |                           |
| 圖6：粗出生率、粗死亡率及遷入遷出率 | 人口動態(續)..... 6            |
| 圖7：結婚率與離婚率         |                           |
| 圖8：各區人口動態          | 表4、各區人口動態—人口數..... 7      |
| 圖9：各區人口增減率         | 各區人口動態—增減率(續)..... 8      |
| 圖10：商業登記家數         | 表5、商業登記現有家數..... 9        |
| 圖11：商業登記資本額        | 表6、商業登記現有資本額..... 11      |
| 圖12：稅捐徵收市稅預算數      | 表7、稅捐徵收市稅部份(預算數)..... 13  |
| 圖13：稅捐徵收市稅實徵淨額比重   | 表8、稅捐徵收市稅部份(實徵淨額)..... 14 |
| 圖14：醫療保健與社會救助      | 表9、醫療保健與社會救助..... 15      |
| 圖15：刑事案件犯罪發生率      | 表10、公共安全..... 16          |
| 圖16：交通事故與火災事故      |                           |
| 圖17：平均氣溫           | 表11、氣象..... 17            |
| 圖18：降雨量            |                           |
| 圖19：勞動力參與率         | 表12、勞動力與就業..... 18        |
| 圖20：失業率            |                           |
| 圖21：老人長期照護機構實際進住人數 | 表13、安養及身心障礙福利服務..... 19   |
| 圖22：身心障礙者人數        |                           |

附錄：基隆市政府主計處統計大事紀

## 前 言

- 一、本季報編印目的，在按季提供本市最新重要統計資料，並繪製統計圖表及撰寫簡要文字說明，以供各界研參應用。
- 二、本季報資料，取材多根據本府各處暨各附屬機關編報之統一報表及本處直接蒐集之資料，加以整理彙編，資料來源分別註明於各表之下，以利查考。
- 三、本季報所刊載資料如遇有修正，凡與前期不符者，應以本期數字為準。
- 四、本季報數字單位，因尾數四捨五入之關係，總數與細數間，容或不等。
- 五、本季報資料時期稱「年」者，係指全年，「年度」係指會計年度，「年底」係指該年十二月底，「月」及「月底」類推。
- 六、本季報所用符號代表意義如下：
  - 0：數值不及半單位
  - ：無數值
  - ：無意義數值
  - ...：數值不明或尚未產生資料
  - Ⓟ：初步統計數
  - Ⓣ：預測數
  - Ⓡ：修正數
- 七、本編輯內容或有未臻周詳之處，尚祈各位長官及應用單位各方專業，不吝惠予指正，以為檢討改進之南針。

# 提要分析

## 一、人口成長

本市107年第2季底總人口數為37萬795人，較上季37萬1,119人減少0.09%，較上年同季37萬1,876人減少0.29%。人口密度為每平方公里2,793.00人。

第2季自然增加數為-197人，社會增加數為-127人，總人口增加數-324人，總人口增加率為-0.87‰，較上季增加0.04個千分點，較上年同季減少0.61個千分點；自然增加率為-0.53‰，較上季增加0.37個千分點，較上年同季減少0.03個千分點；社會增加率為-0.34‰，較上季減少0.33個千分點，較上年同季減少0.59個千分點。

各區人口動態分析，第2季除信義區為正成長外，其餘各區為負成長。

各區與上季比較，以信義區較上季增加2.63‰、中山區較上季減少3.22‰變動最多。

## 二、商業登記

本市107年第2季底現有商業登記家數為1萬1,904家，較上季增加63家，約增0.53%，較上年同季增加121家，約增1.03%。

## 三、稅捐徵收市稅

本市107年第2季稅捐徵收市稅實徵淨額為15億5,262萬元，較上年同季15億7,404萬3千元減少1.36%。

## 四、醫療保健與社會救助

本市107年第2季社會救助醫療補助37人次，補助金額131萬6,840元。急難救助718人次，補助金額181萬1,631元。

## 五、公共安全

本市107年第2季刑事案件發生率為41.35(件/萬人)，較上季增加4.67(件/萬人)，較上年同季增加4.76(件/萬人)；破獲率為99.61%，較上季減少1.71個百分點，較上年同季增加1.89個百分點。

交通事故方面，本季肇事件數5件，受傷人數2人，死亡人數5人。

火災事故方面，本季發生件數48件，無受傷人數和死亡人數。

## 六、氣象

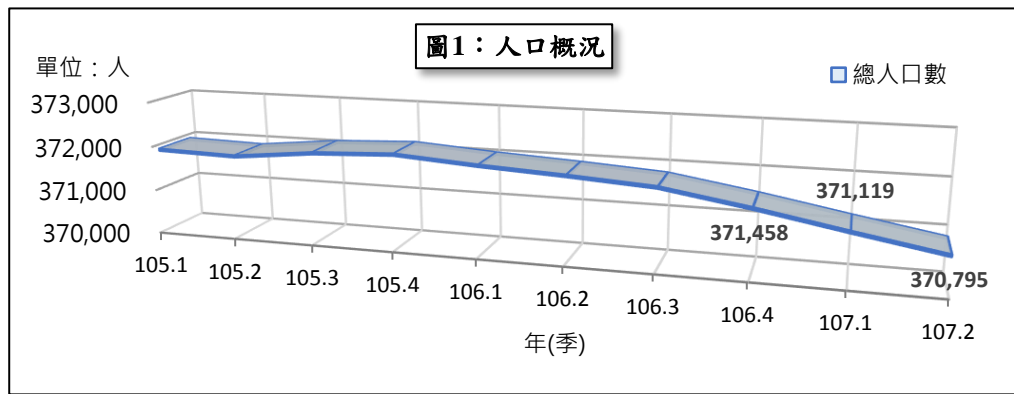
本市107年第2季平均氣溫為25.5°C，降水量405.2mm，日照時數為476.5小時。

## 七、勞動力與就業

本市107年上半年人力資源調查，勞動力人口約18萬4千人，就業者約17萬7千人，勞動參與率為56.1%，失業率為3.8%。

## 八、安養及身心障礙福利服務

本市107年第2季底老人長期照護、安養、養護機構數計30所，實際進住人數1,328人；身心障礙福利機構數計2所，領有身心障礙證明(手冊)者計2萬1,056人。



**表1、土地人口概況**

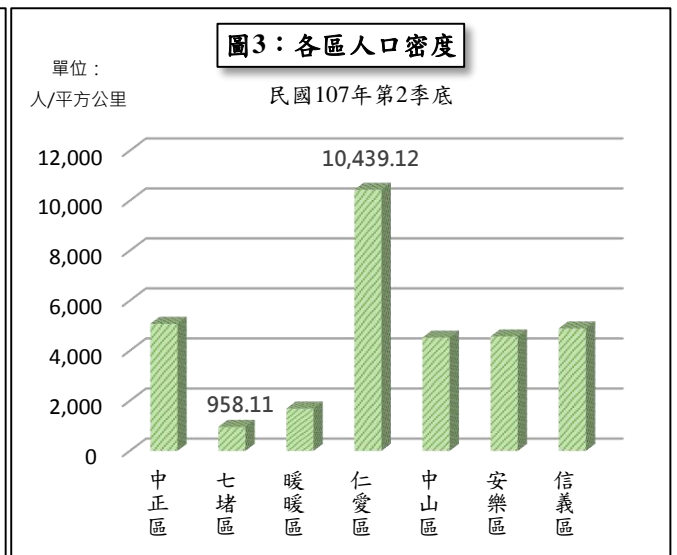
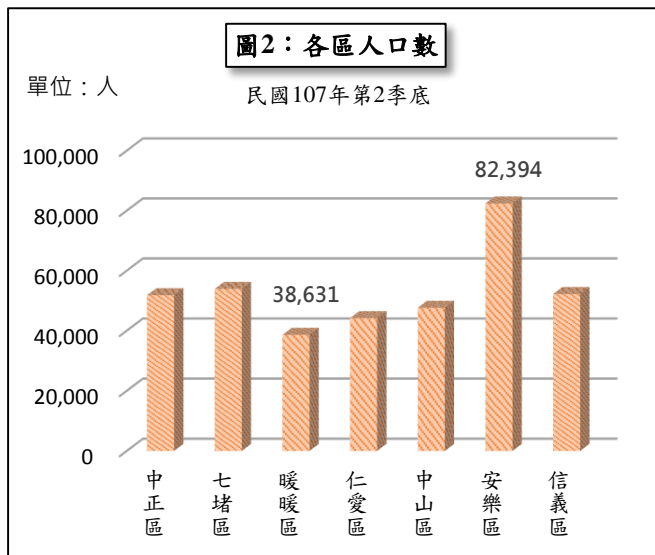
| 年(季、月)<br>底別<br>End of<br>Year (Quarter, Month)                                 | 土地<br>面積<br>(平方公里)<br>Area (km <sup>2</sup> ) | 里<br>數<br>Village | 鄰<br>數<br>Neighbor-<br>hood | 戶<br>數<br>House-<br>hold | 現住人口(人)<br>Resident Population(Persons) |                |                | 性比例<br>(男/女)*100<br>Sex Ratio<br>(Male/Female)<br>*100 | 戶量<br>(人/戶)<br>No. of<br>Households<br>(Person/<br>Household) | 人口密度<br>(人/平方公里)<br>Population<br>Density<br>(Person/ km <sup>2</sup> ) |
|---|---|-------------------|-----------------------------|--------------------------|---|----------------|----------------|--|---|---|
|   |   |                   |                             |                          | 合計                                      | 男              | 女              |  |   |   |
|   |   |                   |                             |                          | Total                                   | Male           | Female         |  |   |   |
| 98年(2009)   | 132.7589                                      | 157               | 3,350                       | 146,136                  | 388,321                                 | 195,932        | 192,389        | 101.84   | 2.66  | 2,925.01  |
| 99年(2010)   | 132.7589                                      | 157               | 3,313                       | 147,187                  | 384,134                                 | 193,573        | 190,561        | 101.58   | 2.61  | 2,893.47  |
| 100年(2011)  | 132.7589                                      | 157               | 3,313                       | 147,971                  | 379,927                                 | 191,367        | 188,560        | 101.49   | 2.57  | 2,861.78  |
| 101年(2012)  | 132.7589                                      | 157               | 3,313                       | 148,805                  | 377,153                                 | 189,951        | 187,202        | 101.47   | 2.53  | 2,840.89  |
| 102年(2013)  | 132.7589                                      | 157               | 3,313                       | 149,678                  | 374,914                                 | 188,649        | 186,265        | 101.28   | 2.50  | 2,824.02  |
| 103年(2014)  | 132.7589                                      | 157               | 3,313                       | 150,492                  | 373,077                                 | 187,605        | 185,472        | 101.15   | 2.48  | 2,810.18  |
| 104年(2015)  | 132.7589                                      | 157               | 3,313                       | 150,987                  | 372,105                                 | 186,942        | 185,163        | 100.96   | 2.46  | 2,802.86  |
| 105年(2016)  | 132.7589                                      | 157               | 3,313                       | 151,881                  | 372,100                                 | 186,524        | 185,576        | 100.51   | 2.45  | 2,802.83  |
| 106年(2017)  | 132.7589                                      | 157               | 3,324                       | 152,781                  | 371,458                                 | 185,870        | 185,588        | 100.15   | 2.43  | 2,797.99  |
| 第1季(1st Quarter)  | <b>132.7589</b>                               | <b>157</b>        | <b>3,313</b>                | <b>152,116</b>           | <b>371,973</b>                          | <b>186,382</b> | <b>185,591</b> | <b>100.43</b>  | <b>2.45</b>   | <b>2,801.87</b>   |
| 第2季(2nd Quarter)  | <b>132.7589</b>                               | <b>157</b>        | <b>3,313</b>                | <b>152,390</b>           | <b>371,876</b>                          | <b>186,221</b> | <b>185,655</b> | <b>100.30</b>  | <b>2.44</b>   | <b>2,801.14</b>   |
| 4月(Apr.)  | 132.7589                                      | 157               | 3,313                       | 152,202                  | 372,086                                 | 186,370        | 185,716        | 100.35   | 2.44  | 2,802.72  |
| 5月(May.)  | 132.7589                                      | 157               | 3,313                       | 152,333                  | 371,981                                 | 186,309        | 185,672        | 100.34   | 2.44  | 2,801.93  |
| 6月(Jun.)  | 132.7589                                      | 157               | 3,313                       | 152,390                  | 371,876                                 | 186,221        | 185,655        | 100.30   | 2.44  | 2,801.14  |
| 第3季(3rd Quarter)  | <b>132.7589</b>                               | <b>157</b>        | <b>3,324</b>                | <b>152,833</b>           | <b>371,758</b>                          | <b>186,094</b> | <b>185,664</b> | <b>100.23</b>  | <b>2.43</b>   | <b>2,800.25</b>   |
| 第4季(4th Quarter)  | <b>132.7589</b>                               | <b>157</b>        | <b>3,324</b>                | <b>152,781</b>           | <b>371,458</b>                          | <b>185,870</b> | <b>185,588</b> | <b>100.15</b>  | <b>2.43</b>   | <b>2,797.99</b>   |
| 107年(2018)  | 132.7589                                      | 157               | 3,324                       | 153,028                  | 371,099                                 | 185,660        | 185,439        | 100.12   | 2.43  | 2,795.29  |
| 第1季(1st Quarter)  | <b>132.7589</b>                               | <b>157</b>        | <b>3,313</b>                | <b>152,891</b>           | <b>371,119</b>                          | <b>185,696</b> | <b>185,423</b> | <b>100.15</b>  | <b>2.43</b>   | <b>2,795.44</b>   |
| 第2季(2nd Quarter)  | <b>132.7589</b>                               | <b>157</b>        | <b>3,313</b>                | <b>153,191</b>           | <b>370,795</b>                          | <b>185,428</b> | <b>185,367</b> | <b>100.03</b>  | <b>2.42</b>   | <b>2,793.00</b>   |
| 4月(Apr.)  | 132.7589                                      | 157               | 3,324                       | 153,028                  | 371,099                                 | 185,660        | 185,439        | 100.12   | 2.43  | 2,795.29  |
| 5月(May.)  | 132.7589                                      | 157               | 3,324                       | 153,129                  | 370,944                                 | 185,538        | 185,406        | 100.07   | 2.42  | 2,794.12  |
| 6月(Jun.)  | 132.7589                                      | 157               | 3,324                       | 153,191                  | 370,795                                 | 185,428        | 185,367        | 100.03   | 2.42  | 2,793.00  |
| 本(末)季與上季比較(%)<br>quarter and the last one %                                     | 0.00  | 0.00              | 0.00                        | 0.20                     | -0.09                                   | -0.14          | -0.03          | -0.11  | -0.28   | -0.09   |
| 本(末)季與上年同季比較(%)<br>Comparision between the quarter and the same one last year % | 0.00  | 0.00              | 0.00                        | 0.53                     | -0.29                                   | -0.43          | -0.16          | -0.27  | -0.81   | -0.29   |

資料來源：本府民政處

當年(季、月)男子人數

性比例 = 每百女子所當男子數 =  $\frac{\text{當年(季、月)男子人數}}{\text{當年(季、月)女子人數}} * 100$

當年(季、月)女子人數



**表2、各區土地人口**  
中華民國107年6月底(第2季底)

| 區別<br>District      | 土地面積<br>(平方公里)<br>Area (km <sup>2</sup> ) | 里數<br>Village | 鄰數<br>Neighborhood | 戶數<br>Household | 現住人口(人)<br>Resident Population(Persons) |         |         | 性比例<br>(男/女)*100<br>Sex Ratio<br>(Male/Female)<br>*100 | 戶量<br>(人/戶)<br>No. of<br>Households<br>(Person/<br>Household) | 人口密度<br>(人/平方公里)<br>Population<br>Density<br>(Person/ km <sup>2</sup> ) |
|---------------------|---|---------------|--------------------|-----------------|---|---------|---------|--|---|---|
|                     |   |               |                    |                 | 合計                                      | 男       | 女       |  |   |   |
|                     |   |               |                    |                 | Total                                   | Male    | Female  |  |   |   |
| <b>總計</b><br>Total  | 132.7589                                  | 157           | 3,324              | 153,191         | 370,795                                 | 185,428 | 185,367 | 100.03   | 2.42  | 2,793.00  |
| 中正區<br>(Jhongjheng) | 10.2118                                   | 26            | 517                | 22,622          | 51,834                                  | 26,451  | 25,383  | 104.21   | 2.29  | 5,075.89  |
| 七堵區<br>(Cidu)       | 56.2659                                   | 20            | 412                | 21,517          | 53,909                                  | 27,070  | 26,839  | 100.86   | 2.51  | 958.11  |
| 暖暖區<br>(Nuannuan)   | 22.8283                                   | 13            | 280                | 15,666          | 38,631                                  | 19,349  | 19,282  | 100.35   | 2.47  | 1,692.24  |
| 仁愛區<br>(Renai)      | 4.2335                                    | 29            | 536                | 19,202          | 44,194                                  | 21,867  | 22,327  | 97.94  | 2.30  | 10,439.12   |
| 中山區<br>(Jhongshan)  | 10.5238                                   | 24            | 520                | 19,265          | 47,628                                  | 24,116  | 23,512  | 102.57   | 2.47  | 4,525.74  |
| 安樂區<br>(Anle)       | 18.0250                                   | 25            | 647                | 33,503          | 82,394                                  | 40,775  | 41,619  | 97.97  | 2.46  | 4,571.10  |
| 信義區<br>(Sinyi)      | 10.6706                                   | 20            | 412                | 21,416          | 52,205                                  | 25,800  | 26,405  | 97.71  | 2.44  | 4,892.41  |

資料來源：本府民政處

$$\text{性比例} = \frac{\text{當年(季、月)男子人數}}{\text{當年(季、月)女子人數}} * 100$$

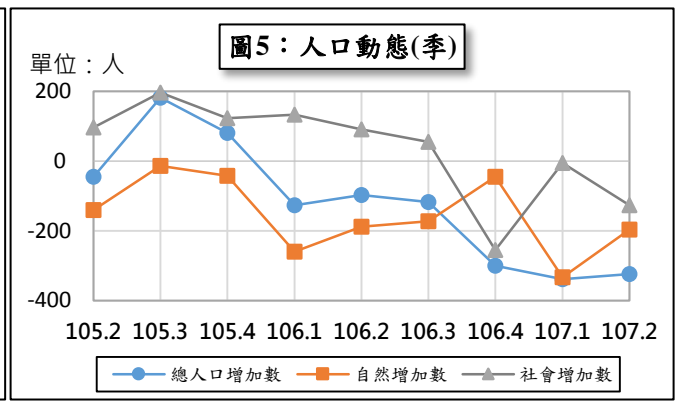
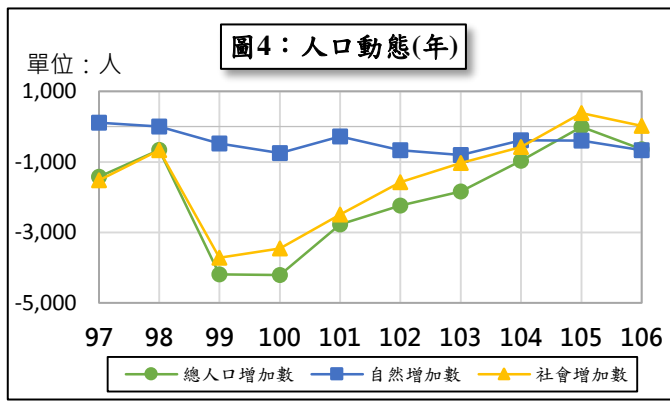


表3、人口動態

| 年(季、月)別<br>Year (Quarter, Month)  | 總人口<br>增加數<br>Pop. Increase<br>per Year<br>(Month) | 自然增加<br>Natural Increase              |                        |                        | 社會增加<br>Social Increase               |                             |                            | 結婚<br>對數<br>Marriage<br>(Couple) | 離婚<br>對數<br>Divorce<br>(Couple) |
|---|--|---------------------------------------|------------------------|------------------------|---------------------------------------|-----------------------------|----------------------------|----------------------------------|---------------------------------|
|   |  | 增加數<br>No. of<br>Persons<br>Increased | 出生數<br>No. of<br>Birth | 死亡數<br>No. of<br>Death | 增加數<br>No. of<br>Persons<br>Increased | 遷入數<br>No. of<br>Immigrants | 遷出數<br>No. of<br>Emigrants |                                  |                                 |
| 98年(2009)   | -658   | 7                                     | 2,584                  | 2,577                  | -665                                  | 23,251                      | 23,916                     | 1,809                            | 1,065                           |
| 99年(2010)   | -4,187   | -474                                  | 2,191                  | 2,665                  | -3,713                                | 21,437                      | 25,150                     | 2,098                            | 1,178                           |
| 100年(2011)  | -4,207   | -750                                  | 1,975                  | 2,725                  | -3,457                                | 19,208                      | 22,665                     | 2,373                            | 1,068                           |
| 101年(2012)  | -2,774   | -282                                  | 2,399                  | 2,681                  | -2,492                                | 19,000                      | 21,492                     | 2,089                            | 1,060                           |
| 102年(2013)  | -2,239   | -665                                  | 2,165                  | 2,830                  | -1,574                                | 19,039                      | 20,613                     | 2,109                            | 1,012                           |
| 103年(2014)  | -1,837   | -805                                  | 2,062                  | 2,867                  | -1,032                                | 19,376                      | 20,408                     | 2,286                            | 970                             |
| 104年(2015)  | -972   | -390                                  | 2,439                  | 2,829                  | -582                                  | 17,672                      | 18,254                     | 2,319                            | 941                             |
| 105年(2016)  | -5   | -392                                  | 2,548                  | 2,940                  | 387                                   | 17,275                      | 16,888                     | 2,193                            | 979                             |
| 106年(2017)  | -642   | -666                                  | 2,248                  | 2,914                  | 24                                    | 16,939                      | 16,915                     | 2,140                            | 1,026                           |
| 第1季(1st Quarter)  | -127   | -260                                  | 532                    | 792                    | 133                                   | 4,208                       | 4,075                      | 534                              | 237                             |
| 第2季(2nd Quarter)  | -97  | -188                                  | 517                    | 705                    | 91                                    | 4,510                       | 4,419                      | 574                              | 271                             |
| 4月(Apr.)  | 113  | -73                                   | 158                    | 231                    | 186                                   | 1,342                       | 1,156                      | 158                              | 85                              |
| 5月(May.)  | -105   | -60                                   | 168                    | 228                    | -45                                   | 1,727                       | 1,772                      | 247                              | 97                              |
| 6月(Jun.)  | -105   | -55                                   | 191                    | 246                    | -50                                   | 1,441                       | 1,491                      | 169                              | 89                              |
| 第3季(3rd Quarter)  | -118   | -173                                  | 570                    | 743                    | 55                                    | 4,698                       | 4,643                      | 419                              | 271                             |
| 第4季(4th Quarter)  | -300   | -45                                   | 629                    | 674                    | -255                                  | 3,523                       | 3,778                      | 613                              | 247                             |
| 107年(2018)  |  |                                       |                        |                        |                                       |                             |                            |                                  |                                 |
| 第1季(1st Quarter)  | -339   | -333                                  | 526                    | 859                    | -6                                    | 4,276                       | 4,282                      | 494                              | 238                             |
| 第2季(2nd Quarter)  | -324   | -197                                  | 517                    | 714                    | -127                                  | 4,860                       | 4,987                      | 543                              | 258                             |
| 4月(Apr.)  | -20  | -80                                   | 166                    | 246                    | 60                                    | 1,524                       | 1,464                      | 118                              | 85                              |
| 5月(May.)  | -155   | -50                                   | 190                    | 240                    | -105                                  | 1,973                       | 2,078                      | 232                              | 95                              |
| 6月(Jun.)  | -149   | -67                                   | 161                    | 228                    | -82                                   | 1,363                       | 1,445                      | 193                              | 78                              |
| 本(末)季與上季比較(%)<br>Comparison between the<br>quarter and the last one %                     | 4.42   | 40.84                                 | -1.71                  | -16.88                 | -2,016.67                             | 13.66                       | 16.46                      | 9.92                             | 8.40                            |
| 本(末)季與上年同<br>季比較(%)<br>Comparision between the<br>quarter and the same one<br>last year % | -234.02  | -4.79                                 | 0.00                   | 1.28                   | -239.56                               | 7.76                        | 12.85                      | -5.40                            | -4.80                           |

資料來源：本府民政處

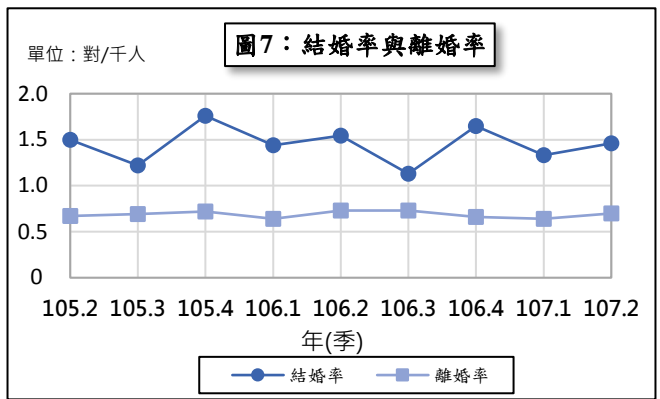
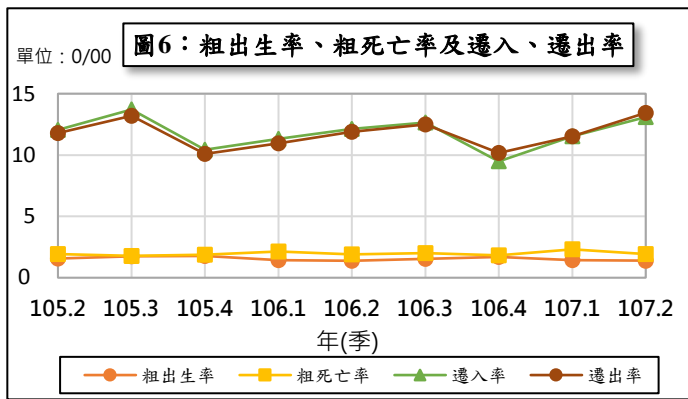


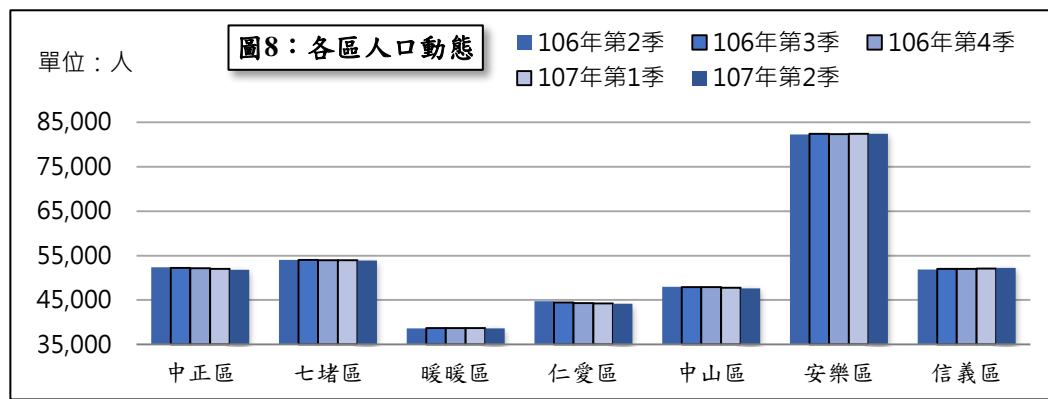
表3、人口動態 (續)

單位：0/00

| 年(季、月)別<br>Year (Quarter, Month)  | 總人口增加率<br>Rate of Pop. Increased per Year (Month) | 自然增加<br>Natural Increase         |                      |                      | 社會增加<br>Social Increase          |                            |                           | 結婚率<br>(對/每千人)<br>Rate of Marriage | 離婚率<br>(對/每千人)<br>Rate of Divorce |
|---|---|----------------------------------|----------------------|----------------------|----------------------------------|----------------------------|---------------------------|------------------------------------|-----------------------------------|
|   |   | 增加率<br>Rate of Persons Increased | 出生率<br>Rate of Birth | 死亡率<br>Rate of Death | 增加率<br>Rate of Persons Increased | 遷入率<br>Rate of Immigration | 遷出率<br>Rate of Emigration |                                    |                                   |
| 98年(2009)   | -1.69   | 0.02                             | 6.65                 | 6.63                 | -1.71                            | 59.83                      | 61.54                     | 4.65                               | 2.74                              |
| 99年(2010)   | -10.84  | -1.23                            | 5.67                 | 6.90                 | -9.61                            | 55.50                      | 65.12                     | 5.43                               | 3.05                              |
| 100年(2011)  | -11.01  | -1.96                            | 5.17                 | 7.13                 | -9.05                            | 50.28                      | 59.33                     | 6.21                               | 2.80                              |
| 101年(2012)  | -7.33   | -0.74                            | 6.34                 | 7.08                 | -6.58                            | 50.19                      | 56.78                     | 5.52                               | 2.80                              |
| 102年(2013)  | -5.95   | -1.77                            | 5.76                 | 7.53                 | -4.19                            | 50.63                      | 54.82                     | 5.61                               | 2.69                              |
| 103年(2014)  | -4.91   | -2.15                            | 5.51                 | 7.67                 | -2.76                            | 51.81                      | 54.57                     | 6.11                               | 2.59                              |
| 104年(2015)  | -2.61   | -1.05                            | 6.55                 | 7.59                 | -1.56                            | 47.43                      | 48.99                     | 6.22                               | 2.53                              |
| 105年(2016)  | -0.01   | -1.05                            | 6.85                 | 7.90                 | 1.04                             | 46.43                      | 45.39                     | 5.89                               | 2.63                              |
| 106年(2017)  | -1.73   | -1.79                            | 6.05                 | 7.84                 | 0.06                             | 45.56                      | 45.50                     | 5.76                               | 2.76                              |
| 第1季(1st Quarter)  | -0.34   | -0.70                            | 1.43                 | 2.13                 | 0.36                             | 11.31                      | 10.95                     | 1.44                               | 0.64                              |
| 第2季(2nd Quarter)  | -0.26   | -0.51                            | 1.39                 | 1.90                 | 0.24                             | 12.13                      | 11.88                     | 1.54                               | 0.73                              |
| 4月(Apr.)  | 0.30  | -0.20                            | 0.42                 | 0.62                 | 0.50                             | 3.61                       | 3.11                      | 0.42                               | 0.23                              |
| 5月(May.)  | -0.28   | -0.16                            | 0.45                 | 0.61                 | -0.12                            | 4.64                       | 4.76                      | 0.66                               | 0.26                              |
| 6月(Jun.)  | -0.28   | -0.15                            | 0.51                 | 0.66                 | -0.13                            | 3.87                       | 4.01                      | 0.45                               | 0.24                              |
| 第3季(3rd Quarter)  | -0.32   | -0.47                            | 1.53                 | 2.00                 | 0.15                             | 12.64                      | 12.49                     | 1.13                               | 0.73                              |
| 第4季(4th Quarter)  | -0.81   | -0.12                            | 1.69                 | 1.81                 | -0.69                            | 9.48                       | 10.17                     | 1.65                               | 0.66                              |
| 107年(2018)  |   |                                  |                      |                      |                                  |                            |                           |                                    |                                   |
| 第1季(1st Quarter)  | -0.91   | -0.90                            | 1.42                 | 2.31                 | -0.02                            | 11.52                      | 11.53                     | 1.33                               | 0.64                              |
| 第2季(2nd Quarter)  | -0.87   | -0.53                            | 1.39                 | 1.92                 | -0.34                            | 13.10                      | 13.44                     | 1.46                               | 0.70                              |
| 4月(Apr.)  | -0.05   | -0.22                            | 0.45                 | 0.66                 | 0.16                             | 4.11                       | 3.94                      | 0.32                               | 0.23                              |
| 5月(May.)  | -0.42   | -0.13                            | 0.51                 | 0.65                 | -0.28                            | 5.32                       | 5.60                      | 0.63                               | 0.26                              |
| 6月(Jun.)  | -0.40   | -0.18                            | 0.43                 | 0.61                 | -0.22                            | 3.68                       | 3.90                      | 0.52                               | 0.21                              |
| 本(末)季與上季比較<br>Comparison between the quarter and the last one             | 千分點<br>0.04                                       | 千分點<br>0.37                      | 千分點<br>-0.02         | 千分點<br>-0.39         | 千分點<br>-0.33                     | 千分點<br>1.58                | 千分點<br>1.91               |                                    |                                   |
| 本(末)季與上年同季比較<br>Comparison between the quarter and the same one last year | 千分點<br>-0.61                                      | 千分點<br>-0.03                     | 千分點<br>0.00          | 千分點<br>0.03          | 千分點<br>-0.59                     | 千分點<br>0.98                | 千分點<br>1.56               |                                    |                                   |

資料來源：本府民政處

$$\begin{aligned} \text{總人口增加率} &= \frac{\text{當年(季、月)底人口數} - \text{上年(季、月)底人口數}}{\text{上年(季、月)底人口數}} * 1000 & \text{結(離)婚率} &= \frac{\text{當年(季、月)結(離)婚對數}}{\text{年(季、月)中人口數}} * 1000 \\ \text{自然增加率} &= \frac{\text{當年(季、月)出生人數} - \text{當年(季、月)死亡人數}}{\text{年(季、月)中人口數}} * 1000 & \text{年(月)中人口數} &= \frac{\text{當年(季、月)底人口數} + \text{上年(季、月)底人口數}}{2} \\ \text{社會增加率} &= \frac{\text{當年(季、月)遷入人數} - \text{當年(季、月)遷出人數}}{\text{年(季、月)中人口數}} * 1000 \end{aligned}$$



**表4、各區人口動態—人口數**

單位：人

| 年 (季、月) 底別<br>End of Year (Quarter, Month)  | 區別<br>District   | 中正區<br>Jhongjheng | 七堵區<br>Cidu   | 暖暖區<br>Nuannuan | 仁愛區<br>Renai  | 中山區<br>Jhongshan | 安樂區<br>Anle   | 信義區<br>Sinyi  |
|---|------------------|-------------------|---------------|-----------------|---------------|------------------|---------------|---------------|
|   | <b>98年(2009)</b> |                   | 56,247        | 55,496          | 38,095        | 50,400           | 51,574        | 84,859        |
| <b>99年(2010)</b>  |                  | 55,271            | 55,161        | 37,958          | 49,581        | 50,909           | 84,017        | 51,237        |
| <b>100年(2011)</b>   |                  | 54,447            | 54,711        | 37,943          | 48,717        | 50,297           | 82,779        | 51,033        |
| <b>101年(2012)</b>   |                  | 54,020            | 54,217        | 37,851          | 47,741        | 49,794           | 82,285        | 51,245        |
| <b>102年(2013)</b>   |                  | 53,571            | 54,041        | 37,860          | 47,034        | 49,254           | 81,906        | 51,248        |
| <b>103年(2014)</b>   |                  | 53,094            | 53,974        | 38,188          | 46,244        | 48,733           | 81,580        | 51,264        |
| <b>104年(2015)</b>   |                  | 52,710            | 54,060        | 38,379          | 45,626        | 48,397           | 81,329        | 51,604        |
| <b>105年(2016)</b>   |                  | 52,572            | 54,103        | 38,407          | 45,021        | 48,115           | 82,014        | 51,868        |
| <b>106年(2017)</b>   |                  | 52,163            | 53,972        | 38,708          | 44,314        | 47,908           | 82,358        | 52,035        |
| <b>第1季 (1st Quarter)</b>  |                  | <b>52,483</b>     | <b>54,016</b> | <b>38,509</b>   | <b>44,884</b> | <b>47,956</b>    | <b>82,257</b> | <b>51,868</b> |
| <b>第2季 (2nd Quarter)</b>  |                  | <b>52,376</b>     | <b>54,051</b> | <b>38,609</b>   | <b>44,734</b> | <b>47,974</b>    | <b>82,245</b> | <b>51,887</b> |
| <b>4月 (Apr.)</b>  |                  | 52,462            | 54,067        | 38,550          | 44,833        | 47,983           | 82,323        | 51,868        |
| <b>5月 (May.)</b>  |                  | 52,422            | 54,058        | 38,568          | 44,804        | 47,980           | 82,278        | 51,871        |
| <b>6月 (Jun.)</b>  |                  | 52,376            | 54,051        | 38,609          | 44,734        | 47,974           | 82,245        | 51,887        |
| <b>第3季 (3rd Quarter)</b>  |                  | <b>52,259</b>     | <b>54,010</b> | <b>38,703</b>   | <b>44,443</b> | <b>47,926</b>    | <b>82,384</b> | <b>52,033</b> |
| <b>第4季 (4th Quarter)</b>  |                  | <b>52,163</b>     | <b>53,972</b> | <b>38,708</b>   | <b>44,314</b> | <b>47,908</b>    | <b>82,358</b> | <b>52,035</b> |
| <b>107年(2018)</b>   |                  |                   |               |                 |               |                  |               |               |
| <b>第1季 (1st Quarter)</b>  |                  | <b>51,986</b>     | <b>53,945</b> | <b>38,684</b>   | <b>44,240</b> | <b>47,782</b>    | <b>82,414</b> | <b>52,068</b> |
| <b>第2季 (2nd Quarter)</b>  |                  | <b>51,834</b>     | <b>53,909</b> | <b>38,631</b>   | <b>44,194</b> | <b>47,628</b>    | <b>82,394</b> | <b>52,205</b> |
| <b>4月 (Apr.)</b>  |                  | 51,952            | 53,926        | 38,666          | 44,263        | 47,725           | 82,436        | 52,131        |
| <b>5月 (May.)</b>  |                  | 51,881            | 53,957        | 38,645          | 44,199        | 47,625           | 82,430        | 52,207        |
| <b>6月 (Jun.)</b>  |                  | 51,834            | 53,909        | 38,631          | 44,194        | 47,628           | 82,394        | 52,205        |
| <b>本(末)季與上季比較(%)</b><br>Comparison between the quarter and the last one %             |                  | -0.29             | -0.07         | -0.14           | -0.10         | -0.32            | -0.02         | 0.26          |
| <b>本(末)季與上年同季比較(%)</b><br>Compariosn between the quarter and the same one last year % |                  | -1.03             | -0.26         | 0.06            | -1.21         | -0.72            | 0.18          | 0.61          |

資料來源：本府民政處



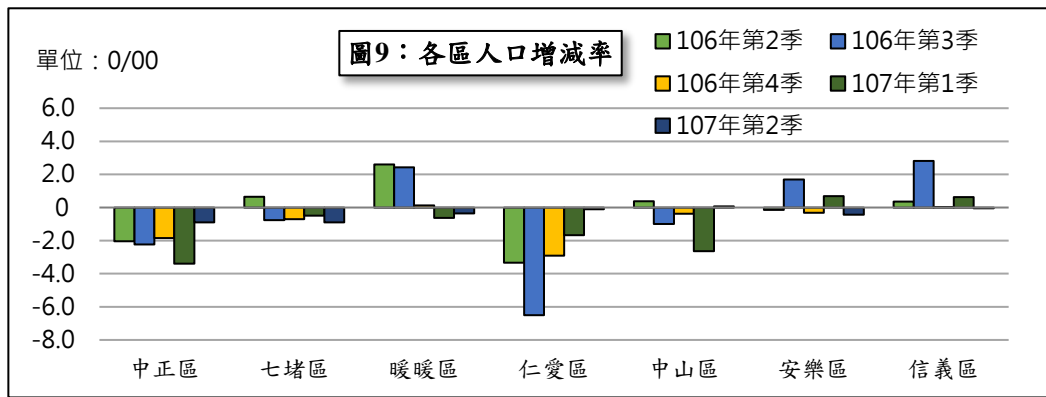
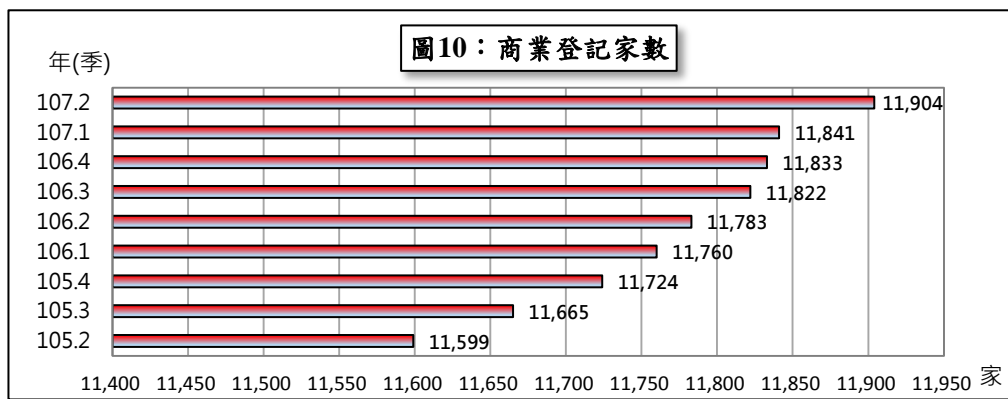


表4、各區人口動態(續)－增減率

單位：0/00

| 年(季、月)底別<br>End of Year (Quarter, Month) | 區別<br>District | 中正區<br>Jhongjheng | 七堵區<br>Cidu | 暖暖區<br>Nuannuan | 仁愛區<br>Renai | 中山區<br>Jhongshan | 安樂區<br>Anle | 信義區<br>Sinyi |
|--|----------------|-------------------|-------------|-----------------|--------------|------------------|-------------|--------------|
|  | 98年(2009)      |                   | -9.79       | 5.38            | -3.01        | 1.19             | -6.43       | -3.03        |
| 99年(2010)                                |                | -17.35            | -6.04       | -3.60           | -16.25       | -12.89           | -9.92       | -8.00        |
| 100年(2011)                               |                | -14.91            | -8.16       | -0.40           | -17.43       | -12.02           | -14.74      | -3.98        |
| 101年(2012)                               |                | -7.84             | -9.03       | -2.42           | -20.03       | -10.00           | -5.97       | 4.15         |
| 102年(2013)                               |                | -8.31             | -3.25       | 0.24            | -14.81       | -10.84           | -4.61       | 0.06         |
| 103年(2014)                               |                | -8.90             | -1.24       | 8.66            | -16.80       | -10.58           | -3.98       | 0.31         |
| 104年(2015)                               |                | -7.23             | 1.59        | 5.00            | -13.36       | -6.89            | -3.08       | 6.63         |
| 105年(2016)                               |                | -2.62             | 0.80        | 0.73            | -13.26       | -5.83            | 8.42        | 5.12         |
| 106年(2017)                               |                | -7.78             | -2.42       | 7.84            | -15.70       | -4.30            | 4.19        | 3.22         |
| 第1季(1st Quarter)                         |                | -1.69             | -1.61       | 2.66            | -3.04        | -3.30            | 2.96        | 0.00         |
| 第2季(2nd Quarter)                         |                | -2.04             | 0.65        | 2.60            | -3.34        | 0.38             | -0.15       | 0.37         |
| 4月(Apr.)                                 |                | -0.40             | 0.94        | 1.06            | -1.14        | 0.56             | 0.80        | 0.00         |
| 5月(May.)                                 |                | -0.76             | -0.17       | 0.47            | -0.65        | -0.06            | -0.55       | 0.06         |
| 6月(Jun.)                                 |                | -0.88             | -0.13       | 1.06            | -1.56        | -0.13            | -0.40       | 0.31         |
| 第3季(3rd Quarter)                         |                | -2.23             | -0.76       | 2.43            | -6.51        | -1.00            | 1.69        | 2.81         |
| 第4季(4th Quarter)                         |                | -1.84             | -0.70       | 0.13            | -2.90        | -0.38            | -0.32       | 0.04         |
| 107年(2018)                               |                |                   |             |                 |              |                  |             |              |
| 第1季(1st Quarter)                         |                | -3.39             | -0.50       | -0.62           | -1.67        | -2.63            | 0.68        | 0.63         |
| 第2季(2nd Quarter)                         |                | -2.92             | -0.67       | -1.37           | -1.04        | -3.22            | -0.24       | 2.63         |
| 4月(Apr.)                                 |                | -0.65             | -0.35       | -0.47           | 0.52         | -1.19            | 0.27        | 1.21         |
| 5月(May.)                                 |                | -1.37             | 0.57        | -0.54           | -1.45        | -2.10            | -0.07       | 1.46         |
| 6月(Jun.)                                 |                | -0.91             | -0.89       | -0.36           | -0.11        | 0.06             | -0.44       | -0.04        |

資料來源：本府民政處



**表5、商業登記現有家數**

單位：家

| 年(季、月)<br>底別  | 總計             | 農林漁<br>牧業  | 礦業及土<br>石採取業               | 製造業                | 電力及燃<br>氣供應業                     | 用水供應<br>及污染整<br>治業                             | 營造業               | 批發及<br>零售業                       | 運輸及<br>倉儲業                         |
|---|----------------|--|----------------------------|--------------------|----------------------------------|--|-------------------|----------------------------------|------------------------------------|
| End of Year<br>(Quarter, Month)                                   | Grand<br>total | Agriculture,<br>Forestry, Fishing<br>and Animal<br>Husbandry | Mining<br>and<br>Quarrying | Manufac-<br>turing | Electricity<br>and Gas<br>Supply | Water Supply<br>and<br>Remediation<br>Services | Constru-<br>ction | Wholesale<br>and Retail<br>Trade | Transpor-<br>tation and<br>Storage |
| <b>98年(2009)</b>  | 10,957         | 55   | 6                          | 152                | 2                                | 50   | 1,174             | 5,501                            | 1,208                              |
| <b>99年(2010)</b>  | 10,950         | 58   | 6                          | 157                | 2                                | 46   | 1,171             | 5,466                            | 1,197                              |
| <b>100年(2011)</b>   | 10,948         | 57   | 6                          | 162                | 2                                | 47   | 1,175             | 5,483                            | 1,192                              |
| <b>101年(2012)</b>   | 11,005         | 58   | 6                          | 156                | 2                                | 53   | 1,168             | 5,443                            | 1,191                              |
| <b>102年(2013)</b>   | 11,208         | 56   | 7                          | 150                | 2                                | 51   | 1,214             | 5,454                            | 1,183                              |
| <b>103年(2014)</b>   | 11,317         | 55   | 7                          | 159                | 2                                | 47   | 1,267             | 5,496                            | 1,185                              |
| <b>104年(2015)</b>   | 11,521         | 55   | 7                          | 170                | 3                                | 47   | 1,286             | 5,603                            | 1,162                              |
| <b>105年(2016)</b>   | 11,724         | 56   | 5                          | 175                | 3                                | 48   | 1,322             | 5,682                            | 1,162                              |
| <b>106年(2017)</b>   | 11,833         | 60   | 4                          | 182                | 2                                | 46   | 1,351             | 5,706                            | 1,158                              |
| <b>第1季(1st Quarter)</b>   | <b>11,760</b>  | <b>56</b>  | <b>5</b>                   | <b>177</b>         | <b>3</b>                         | <b>48</b>                                      | <b>1,334</b>      | <b>5,691</b>                     | <b>1,162</b>                       |
| <b>第2季(2nd Quarter)</b>   | <b>11,783</b>  | <b>56</b>  | <b>5</b>                   | <b>176</b>         | <b>2</b>                         | <b>48</b>                                      | <b>1,339</b>      | <b>5,696</b>                     | <b>1,165</b>                       |
| <b>4月(Apr.)</b>   | 11,787         | 57   | 5                          | 177                | 3                                | 48   | 1,333             | 5,704                            | 1,163                              |
| <b>5月(May.)</b>   | 11,803         | 56   | 5                          | 178                | 3                                | 49   | 1,338             | 5,709                            | 1,163                              |
| <b>6月(Jun.)</b>   | 11,783         | 56   | 5                          | 176                | 2                                | 48   | 1,339             | 5,696                            | 1,165                              |
| <b>第3季(3rd Quarter)</b>   | <b>11,822</b>  | <b>58</b>  | <b>5</b>                   | <b>178</b>         | <b>2</b>                         | <b>47</b>                                      | <b>1,344</b>      | <b>5,709</b>                     | <b>1,162</b>                       |
| <b>第4季(4th Quarter)</b>   | <b>11,833</b>  | <b>60</b>  | <b>4</b>                   | <b>182</b>         | <b>2</b>                         | <b>46</b>                                      | <b>1,351</b>      | <b>5,706</b>                     | <b>1,158</b>                       |
| <b>107年(2018)</b>   |                |  |                            |                    |                                  |  |                   |                                  |                                    |
| <b>第1季(1st Quarter)</b>   | <b>11,841</b>  | <b>58</b>  | <b>4</b>                   | <b>184</b>         | <b>2</b>                         | <b>46</b>                                      | <b>1,357</b>      | <b>5,723</b>                     | <b>1,156</b>                       |
| <b>第2季(2nd Quarter)</b>   | <b>11,904</b>  | <b>55</b>  | <b>4</b>                   | <b>184</b>         | <b>2</b>                         | <b>45</b>                                      | <b>1,375</b>      | <b>5,751</b>                     | <b>1,155</b>                       |
| <b>4月(Apr.)</b>   | 11,856         | 57   | 4                          | 185                | 2                                | 46   | 1,360             | 5,733                            | 1,157                              |
| <b>5月(May.)</b>   | 11,884         | 56   | 4                          | 184                | 2                                | 46   | 1,367             | 5,748                            | 1,157                              |
| <b>6月(Jun.)</b>   | 11,904         | 55   | 4                          | 184                | 2                                | 45   | 1,375             | 5,751                            | 1,155                              |
| <b>本(末)季與上季比較(%)</b>  |                |  |                            |                    |                                  |  |                   |                                  |                                    |
| Comparison between the<br>quarter and the last one %              | 0.53           | -5.17  | 0.00                       | 0.00               | 0.00                             | -2.17  | 1.33              | 0.49                             | -0.09                              |
| <b>本(末)季與上年同<br/>季比較(%)</b>                                       |                |  |                            |                    |                                  |  |                   |                                  |                                    |
| Compariosn between the<br>quarter and the same one<br>last year % | 1.03           | -1.79  | -20.00                     | 4.55               | 0.00                             | -6.25  | 2.69              | 0.97                             | -0.86                              |

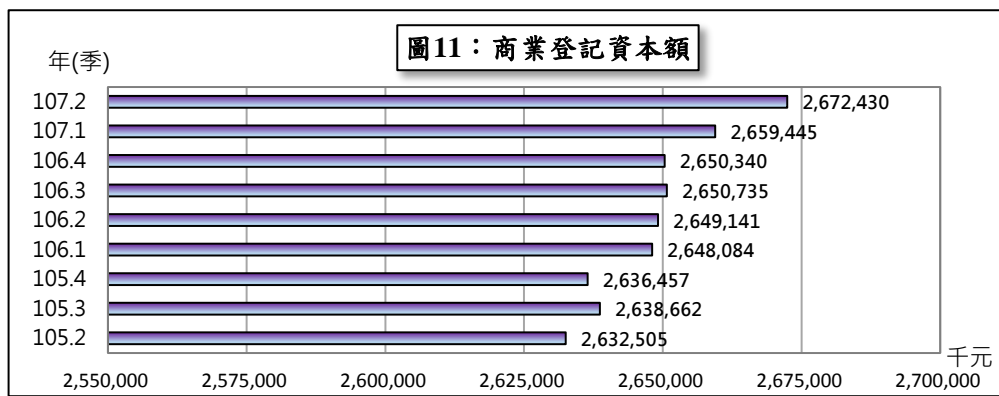
資料來源：本府產業發展處

說明：本表資料僅含行號不包括公司組織。

表5、商業登記現有家數（續）

單位：家

| 住宿及<br>餐飲業                                 | 資訊及通<br>訊傳播業                             | 金融及<br>保險業                    | 不動產<br>業       | 專業、科<br>學及技術<br>服務業                                      | 支援服<br>務業           | 公共行政及<br>國防；強制<br>性社會安全   | 教育服<br>務業 | 醫療保健<br>及社會工<br>作服務業                           | 藝術、娛<br>樂及休閒<br>服務業                           | 其他服<br>務業         |
|--|--|-------------------------------|----------------|--|---------------------|---|-----------|--|---|-------------------|
| Accommo-<br>dation and<br>Food<br>Services | Information<br>and<br>Communi-<br>cation | Financial<br>and<br>Insurance | Real<br>Estate | Professional,<br>Scientific and<br>Technical<br>Services | Support<br>Services | Public<br>Administration and<br>Defence;<br>Compulsory Social<br>Security | Education | Human<br>Health and<br>Social Work<br>Services | Arts,<br>Entertain-<br>ment and<br>Recreation | Other<br>Services |
| 1,053                                      | 61                                       | 23                            | 15             | 183  | 334                 | -   | 2         | -  | 296   | 842               |
| 1,057                                      | 58                                       | 24                            | 12             | 172  | 342                 | -   | 1         | -  | 298   | 883               |
| 1,043                                      | 50                                       | 25                            | 14             | 165  | 355                 | -   | -         | -  | 278   | 894               |
| 1,092                                      | 52                                       | 25                            | 15             | 169  | 369                 | -   | -         | -  | 277   | 929               |
| 1,137                                      | 53                                       | 25                            | 18             | 177  | 375                 | -   | -         | -  | 377   | 929               |
| 1,144                                      | 56                                       | 26                            | 18             | 182  | 375                 | -   | -         | -  | 334   | 964               |
| 1,184                                      | 53                                       | 26                            | 18             | 180  | 389                 | -   | -         | -  | 337   | 1,001             |
| 1,235                                      | 56                                       | 26                            | 18             | 190  | 392                 | -   | 1         | -  | 333   | 1,020             |
| 1,282                                      | 55                                       | 26                            | 19             | 190  | 392                 | -   | 5         | -  | 320   | 1,035             |
| <b>1,246</b>                               | <b>57</b>                                | <b>27</b>                     | <b>18</b>      | <b>193</b>   | <b>388</b>          | -   | <b>3</b>  | -  | <b>328</b>                                    | <b>1,024</b>      |
| <b>1,250</b>                               | <b>56</b>                                | <b>27</b>                     | <b>19</b>      | <b>194</b>   | <b>387</b>          | -   | <b>3</b>  | -  | <b>324</b>                                    | <b>1,036</b>      |
| 1,255                                      | 57                                       | 27                            | 18             | 194  | 388                 | -   | 3         | -  | 328   | 1,027             |
| 1,261                                      | 57                                       | 27                            | 18             | 193  | 388                 | -   | 3         | -  | 326   | 1,029             |
| 1,250                                      | 56                                       | 27                            | 19             | 194  | 387                 | -   | 3         | -  | 324   | 1,036             |
| <b>1,266</b>                               | <b>58</b>                                | <b>26</b>                     | <b>20</b>      | <b>194</b>   | <b>393</b>          | -   | <b>4</b>  | -  | <b>320</b>                                    | <b>1,036</b>      |
| <b>1,282</b>                               | <b>55</b>                                | <b>26</b>                     | <b>19</b>      | <b>190</b>   | <b>392</b>          | -   | <b>5</b>  | -  | <b>320</b>                                    | <b>1,035</b>      |
| <b>1,267</b>                               | <b>55</b>                                | <b>26</b>                     | <b>19</b>      | <b>189</b>   | <b>393</b>          | -   | <b>7</b>  | -  | <b>322</b>                                    | <b>1,033</b>      |
| <b>1,277</b>                               | <b>57</b>                                | <b>26</b>                     | <b>19</b>      | <b>192</b>   | <b>399</b>          | -   | <b>7</b>  | -  | <b>321</b>                                    | <b>1,035</b>      |
| 1,265                                      | 56                                       | 26                            | 19             | 189  | 395                 | -   | 8         | -  | 321   | 1,033             |
| 1,270                                      | 56                                       | 26                            | 19             | 190  | 395                 | -   | 8         | -  | 321   | 1,035             |
| 1,277                                      | 57                                       | 26                            | 19             | 192  | 399                 | -   | 7         | -  | 321   | 1,035             |
| 0.79                                       | 3.64                                     | 0.00                          | 0.00           | 1.59   | 1.53                | --  | 0.00      | --   | -0.31   | 0.19              |
| 2.16                                       | 1.79                                     | -3.70                         | 0.00           | -1.03  | 3.10                | --  | 133.33    | --   | -0.93   | -0.10             |



**表6、商業登記現有資本額**

單位：新台幣千元

| 年(季、月)<br>底別   | 總計               | 農林漁<br>牧業  | 礦業及<br>土石採<br>取業           | 製造業           | 電力及<br>燃氣供<br>應業                 | 用水供應<br>及污染整<br>治業                             | 營造業            | 批發及<br>零售業                       | 運輸及<br>倉儲業                       |
|--|------------------|--|----------------------------|---------------|----------------------------------|--|----------------|----------------------------------|----------------------------------|
| End of Year<br>(Quarter, Month)  | Grand<br>total   | Agriculture,<br>Forestry, Fishing<br>and Animal<br>Husbandry | Mining<br>and<br>Quarrying | Manufacturing | Electricity<br>and Gas<br>Supply | Water Supply<br>and<br>Remediation<br>Services | Construction   | Wholesale<br>and Retail<br>Trade | Transportation<br>and<br>Storage |
| 98年(2009)  | 2,510,669        | 123,106  | 1,479                      | 92,763        | 630                              | 12,085   | 639,571        | 751,065                          | 490,452                          |
| 99年(2010)  | 2,530,734        | 123,611  | 1,479                      | 91,105        | 630                              | 11,105   | 640,653        | 775,732                          | 483,932                          |
| 100年(2011)   | 2,485,268        | 123,608  | 1,479                      | 87,140        | 630                              | 8,456  | 605,440        | 771,078                          | 475,247                          |
| 101年(2012)   | 2,516,708        | 123,768  | 1,479                      | 78,345        | 630                              | 9,596  | 611,838        | 784,773                          | 477,057                          |
| 102年(2013)   | 2,518,887        | 123,078  | 1,679                      | 71,062        | 630                              | 8,826  | 611,730        | 790,074                          | 474,287                          |
| 103年(2014)   | 2,615,762        | 122,338  | 1,679                      | 73,679        | 630                              | 7,701  | 660,236        | 806,504                          | 493,927                          |
| 104年(2015)   | 2,643,525        | 103,588  | 1,679                      | 79,297        | 870                              | 7,261  | 648,279        | 824,205                          | 498,237                          |
| 105年(2016)   | 2,636,547        | 103,788  | 1,478                      | 81,062        | 870                              | 8,021  | 641,194        | 826,892                          | 474,732                          |
| 106年(2017)   | 2,650,340        | 103,278  | 1,278                      | 86,877        | 3,390                            | 7,628  | 652,685        | 823,207                          | 464,780                          |
| 第1季(1st Quarter)   | <b>2,648,084</b> | <b>103,788</b>   | <b>1,478</b>               | <b>80,662</b> | <b>3,630</b>                     | <b>8,021</b>                                   | <b>647,564</b> | <b>827,544</b>                   | <b>474,902</b>                   |
| 第2季(2nd Quarter)   | <b>2,649,141</b> | <b>101,938</b>   | <b>1,478</b>               | <b>80,178</b> | <b>3,390</b>                     | <b>8,021</b>                                   | <b>652,571</b> | <b>821,819</b>                   | <b>475,572</b>                   |
| 4月(Apr.)   | 2,652,030        | 103,838  | 1,478                      | 80,468        | 3,630                            | 8,021  | 647,550        | 830,197                          | 475,102                          |
| 5月(May.)   | 2,652,999        | 101,938  | 1,478                      | 80,518        | 3,630                            | 8,221  | 652,610        | 826,052                          | 475,252                          |
| 6月(Jun.)   | 2,649,141        | 101,938  | 1,478                      | 80,178        | 3,390                            | 8,021  | 652,571        | 821,819                          | 475,572                          |
| 第3季(3rd Quarter)   | <b>2,650,735</b> | <b>102,938</b>   | <b>1,478</b>               | <b>80,597</b> | <b>3,390</b>                     | <b>7,631</b>                                   | <b>653,030</b> | <b>817,828</b>                   | <b>470,172</b>                   |
| 第4季(4th Quarter)   | <b>2,650,340</b> | <b>103,278</b>   | <b>1,278</b>               | <b>86,877</b> | <b>3,390</b>                     | <b>7,628</b>                                   | <b>652,685</b> | <b>823,207</b>                   | <b>464,780</b>                   |
| 107年(2018)   |                  |  |                            |               |                                  |  |                |                                  |                                  |
| 第1季(1st Quarter)   | <b>2,659,445</b> | <b>102,838</b>   | <b>1,278</b>               | <b>87,245</b> | <b>5,390</b>                     | <b>7,628</b>                                   | <b>653,475</b> | <b>831,147</b>                   | <b>464,550</b>                   |
| 第2季(2nd Quarter)   | <b>2,672,430</b> | <b>102,338</b>   | <b>1,278</b>               | <b>86,415</b> | <b>5,390</b>                     | <b>7,388</b>                                   | <b>663,591</b> | <b>833,043</b>                   | <b>464,500</b>                   |
| 4月(Apr.)   | 2,671,645        | 102,738  | 1,278                      | 87,265        | 5,390                            | 7,628  | 663,555        | 833,981                          | 464,750                          |
| 5月(May.)   | 2,675,661        | 102,538  | 1,278                      | 87,215        | 5,390                            | 7,628  | 664,895        | 835,389                          | 464,750                          |
| 6月(Jun.)   | 2,672,430        | 102,338  | 1,278                      | 86,415        | 5,390                            | 7,388  | 663,591        | 833,043                          | 464,500                          |
| 本(末)季與上季比較(%)<br>quarter and the last one %                                    | 0.49             | -0.49  | 0.00                       | -0.95         | 0.00                             | -3.15  | 1.55           | 0.23                             | -0.01                            |
| 本(末)季與上年同季比較(%)<br>Compariosn between the quarter and the same one last year % | 0.88             | 0.39   | -13.53                     | 7.78          | 59.00                            | -7.89  | 1.69           | 1.37                             | -2.33                            |

資料來源：本府產業發展處

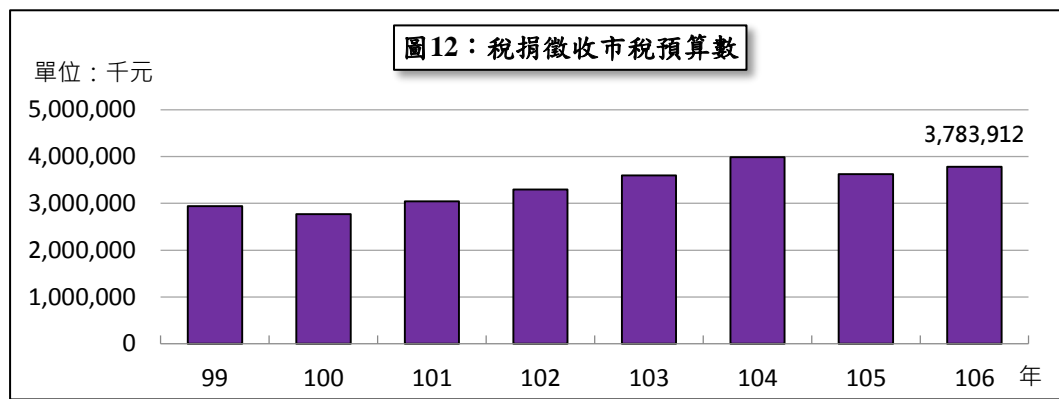
說明：1.本表資料僅含行號不包括公司組織。

2.因四捨五入關係，本表細項加總與總數不盡相同。

表6、商業登記現有資本額（續）

單位：新台幣千元

| 住宿及<br>餐飲業                                 | 資訊及通<br>訊傳播業                             | 金融及<br>保險業                    | 不動<br>產業       | 專業、科<br>學及技術<br>服務業                                      | 支援服<br>務業           | 公共行政及<br>國防；強制<br>性社會安全   | 教育服<br>務業    | 醫療保<br>健及社<br>會工作<br>服務業                       | 藝術、<br>娛樂及<br>休閒服<br>務業                       | 其他服<br>務業         |
|--|--|-------------------------------|----------------|--|---------------------|---|--------------|--|---|-------------------|
| Accommo-<br>dation and<br>Food<br>Services | Information<br>and<br>Communi-<br>cation | Financial<br>and<br>Insurance | Real<br>Estate | Professional,<br>Scientific and<br>Technical<br>Services | Support<br>Services | Public<br>Administration and<br>Defence;<br>Compulsory Social<br>Security | Education    | Human<br>Health and<br>Social Work<br>Services | Arts,<br>Entertain-<br>ment and<br>Recreation | Other<br>Services |
| 114,318                                    | 31,942                                   | 30,900                        | 2,745          | 31,472   | 66,127              | -   | 210          | -  | 53,690  | 68,114            |
| 113,997                                    | 29,582                                   | 35,962                        | 3,165          | 28,271   | 65,760              | -   | 20           | -  | 51,423  | 74,307            |
| 132,144                                    | 26,882                                   | 36,100                        | 3,475          | 27,967   | 67,638              | -   | -            | -  | 50,250  | 67,734            |
| 141,183                                    | 29,660                                   | 36,100                        | 2,875          | 30,641   | 69,030              | -   | -            | -  | 46,805  | 72,928            |
| 144,839                                    | 30,150                                   | 36,100                        | 3,475          | 32,013   | 60,481              | -   | -            | -  | 55,368  | 75,095            |
| 144,952                                    | 31,553                                   | 36,930                        | 3,475          | 32,339   | 64,796              | -   | -            | -  | 54,251  | 80,773            |
| 159,424                                    | 30,260                                   | 36,930                        | 3,305          | 32,454   | 72,443              | -   | -            | -  | 54,601  | 90,693            |
| 174,164                                    | 30,200                                   | 36,930                        | 3,305          | 34,529   | 73,545              | -   | 100          | -  | 55,268  | 90,470            |
| 185,957                                    | 21,460                                   | 36,950                        | 3,525          | 34,610   | 75,801              | -   | 840          | -  | 54,362  | 93,712            |
| <b>175,134</b>                             | <b>30,550</b>                            | <b>36,980</b>                 | <b>3,305</b>   | <b>34,949</b>  | <b>72,910</b>       | -   | <b>400</b>   | -  | <b>54,455</b>                                 | <b>91,812</b>     |
| <b>176,389</b>                             | <b>30,350</b>                            | <b>36,980</b>                 | <b>3,355</b>   | <b>35,369</b>  | <b>74,031</b>       | -   | <b>400</b>   | -  | <b>54,197</b>                                 | <b>93,103</b>     |
| 175,950                                    | 30,550                                   | 36,980                        | 3,305          | 35,099   | 73,121              | -   | 400          | -  | 54,377  | 91,964            |
| 177,172                                    | 30,550                                   | 36,980                        | 3,155          | 35,019   | 73,521              | -   | 400          | -  | 54,247  | 92,256            |
| 176,389                                    | 30,350                                   | 36,980                        | 3,355          | 35,369   | 74,031              | -   | 400          | -  | 54,197  | 93,103            |
| <b>182,596</b>                             | <b>30,750</b>                            | <b>36,950</b>                 | <b>3,555</b>   | <b>35,219</b>  | <b>76,342</b>       | -   | <b>640</b>   | -  | <b>54,032</b>                                 | <b>93,587</b>     |
| <b>185,957</b>                             | <b>21,460</b>                            | <b>36,950</b>                 | <b>3,525</b>   | <b>34,610</b>  | <b>75,801</b>       | -   | <b>840</b>   | -  | <b>54,362</b>                                 | <b>93,712</b>     |
| <b>182,301</b>                             | <b>21,640</b>                            | <b>36,950</b>                 | <b>3,525</b>   | <b>34,804</b>  | <b>75,198</b>       | -   | <b>1,050</b> | -  | <b>56,262</b>                                 | <b>94,164</b>     |
| <b>181,856</b>                             | <b>22,870</b>                            | <b>36,950</b>                 | <b>3,275</b>   | <b>35,284</b>  | <b>75,576</b>       | -   | <b>870</b>   | -  | <b>56,522</b>                                 | <b>95,284</b>     |
| 179,662                                    | 22,840                                   | 36,950                        | 3,525          | 34,854   | 75,178              | -   | 1,070        | -  | 56,272  | 94,709            |
| 180,804                                    | 22,840                                   | 36,950                        | 3,375          | 35,054   | 74,876              | -   | 1,070        | -  | 56,522  | 95,087            |
| 181,856                                    | 22,870                                   | 36,950                        | 3,275          | 35,284   | 75,576              | -   | 870          | -  | 56,522  | 95,284            |
|  |  |                               |                |  |                     |   |              |  |   |                   |
|  |  |                               |                |  |                     |   |              |  |   |                   |
| -0.24                                      | 5.68                                     | 0.00                          | -7.09          | 1.38   | 0.50                | --  | -17.14       | --   | 0.46  | 1.19              |
|  |  |                               |                |  |                     |   |              |  |   |                   |
|  |  |                               |                |  |                     |   |              |  |   |                   |
| 3.10                                       | -24.65                                   | -0.08                         | -2.38          | -0.24  | 2.09                | --  | 117.50       | --   | 4.29  | 2.34              |



**表7、稅捐徵收市稅部分(預算數)**

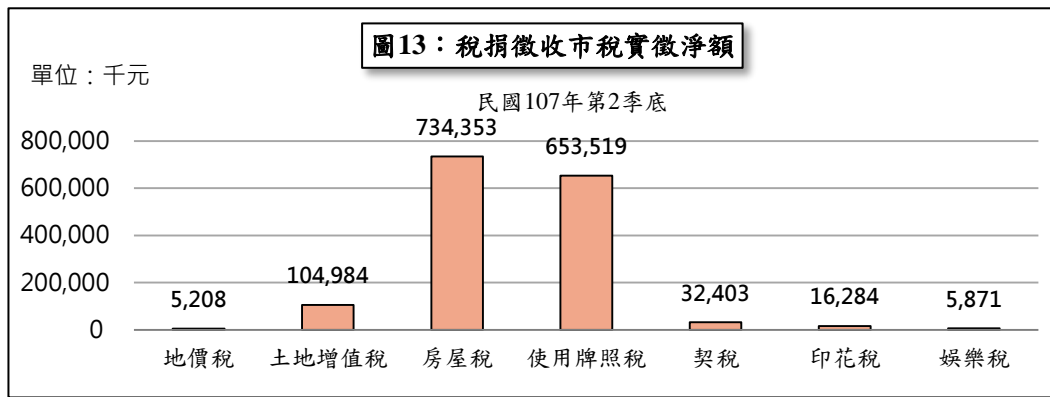
單位：新台幣千元

| 年度(季、月)<br>Fiscal Year (Quarter,<br>Month)   | 合計<br>Grand Total | 累計<br>Totting-up | 地價稅<br>Land Value<br>Tax | 土地<br>增值稅<br>Land Value<br>Increment<br>Tax | 房屋稅<br>Home<br>Tax | 使用<br>牌照稅<br>Vehicle<br>License<br>Tax | 契稅<br>Deeds<br>Tax | 印<br>花稅<br>Stamp<br>Tax | 娛樂稅<br>Amuse-<br>ment Tax |
|--|-------------------|------------------|--------------------------|---|--------------------|--|--------------------|-------------------------|---------------------------|
| 98年度(2009)   | 3,307,275         | 3,307,275        | 794,661                  | 796,959                                     | 709,823            | 717,416                                | 202,581            | 58,852                  | 26,983                    |
| 99年度(2010)   | 2,938,635         | 2,938,635        | 735,689                  | 540,375                                     | 722,043            | 684,428                                | 174,588            | 55,178                  | 26,334                    |
| 100年度(2011)  | 2,772,878         | 2,772,878        | 716,096                  | 381,425                                     | 720,029            | 692,471                                | 190,828            | 49,773                  | 22,256                    |
| 101年度(2012)  | 3,042,654         | 3,042,654        | 781,177                  | 527,523                                     | 758,691            | 702,623                                | 189,707            | 60,447                  | 22,486                    |
| 102年度(2013)  | 3,295,492         | 3,295,492        | 811,063                  | 803,206                                     | 743,441            | 713,565                                | 152,752            | 50,465                  | 21,000                    |
| 103年度(2014)  | 3,396,762         | 3,396,762        | 948,950                  | 975,000                                     | 525,157            | 712,655                                | 161,000            | 53,000                  | 21,000                    |
| 104年度(2015)  | 3,988,506         | 3,988,506        | 948,950                  | 1,225,000                                   | 784,804            | 726,888                                | 221,000            | 60,864                  | 21,000                    |
| 105年度(2016)  | 3,621,747         | 3,621,747        | 988,764                  | 858,733                                     | 784,804            | 748,678                                | 146,933            | 72,945                  | 20,890                    |
| 106年度(2017)  | 3,783,912         | 3,783,912        | 988,764                  | 1,019,559                                   | 784,804            | 750,017                                | 146,933            | 72,945                  | 20,890                    |
| 第1季(1st Quarter)   | <b>301,497</b>    | <b>301,497</b>   | <b>3,977</b>             | <b>173,168</b>                              | <b>4,005</b>       | <b>68,300</b>                          | <b>27,757</b>      | <b>19,060</b>           | <b>5,230</b>              |
| 第2季(2nd Quarter)   | <b>1,825,220</b>  | <b>2,126,717</b> | <b>1,473</b>             | <b>393,279</b>                              | <b>755,279</b>     | <b>617,000</b>                         | <b>38,277</b>      | <b>14,692</b>           | <b>5,220</b>              |
| 4月(Apr.)   | 629,659           | 931,156          | 115                      | 238,532                                     | 12,296             | 364,200                                | 9,610              | 3,166                   | 1,740                     |
| 5月(May.)   | 825,927           | 1,757,083        | 555                      | 78,061                                      | 532,806            | 191,000                                | 14,056             | 7,709                   | 1,740                     |
| 6月(Jun.)   | 369,634           | 2,126,717        | 803                      | 76,686                                      | 210,177            | 61,800                                 | 14,611             | 3,817                   | 1,740                     |
| 第3季(3rd Quarter)   | <b>404,588</b>    | <b>2,531,305</b> | <b>2,233</b>             | <b>283,285</b>                              | <b>15,913</b>      | <b>35,800</b>                          | <b>38,072</b>      | <b>24,065</b>           | <b>5,220</b>              |
| 第4季(4th Quarter)   | <b>1,252,607</b>  | <b>3,783,912</b> | <b>981,081</b>           | <b>169,827</b>                              | <b>9,607</b>       | <b>28,917</b>                          | <b>42,827</b>      | <b>15,128</b>           | <b>5,220</b>              |
| 107年度(2018)  |                   |                  |                          |   |                    |  |                    |                         |                           |
| 第1季(1st Quarter)   | <b>457,532</b>    | <b>457,532</b>   | <b>4,215</b>             | <b>335,500</b>                              | <b>4,005</b>       | <b>68,300</b>                          | <b>27,757</b>      | <b>12,525</b>           | <b>5,230</b>              |
| 第2季(2nd Quarter)   | <b>1,665,913</b>  | <b>2,123,445</b> | <b>1,512</b>             | <b>226,622</b>                              | <b>755,279</b>     | <b>619,000</b>                         | <b>38,277</b>      | <b>20,003</b>           | <b>5,220</b>              |
| 4月(Apr.)   | 435,138           | 892,670          | 121                      | 38,273                                      | 12,296             | 365,200                                | 9,610              | 7,898                   | 1,740                     |
| 5月(May.)   | 806,157           | 1,698,827        | 588                      | 60,557                                      | 532,806            | 192,800                                | 14,056             | 3,610                   | 1,740                     |
| 6月(Jun.)   | 424,618           | 2,123,445        | 803                      | 127,792                                     | 210,177            | 61,000                                 | 14,611             | 8,495                   | 1,740                     |
| 本(末)季與上季比較(%)<br>Comparison between the<br>quarter and the last one %                    | 264.11            | 364.11           | -64.13                   | -32.45                                      | 18,758.40          | 806.30                                 | 37.90              | 59.70                   | -0.19                     |
| 本(末)季與上年同<br>季比較(%)<br>Compariosn between the<br>quarter and the same one<br>last year % | -8.73             | -0.15            | 2.65                     | -42.38                                      | 0.00               | 0.32                                   | 0.00               | 36.15                   | 0.00                      |

資料來源：本市稅務局

說明：1.本表數字，因尾數四捨五入關係，總數與細數間，容或不等。

2.每年度4月開徵使用牌照稅，5月開徵房屋稅，11月開徵地價稅。



**表8、稅捐徵收市稅部分(實徵淨額)**

單位：新台幣千元

| 年度(季、月)<br>Fiscal Year (Quarter,<br>Month)  | 合計<br>Grand Total | 累計<br>Totting-up | 地價稅<br>Land Value<br>Tax | 土地<br>增值稅<br>Land Value<br>Increment<br>Tax | 房屋稅<br>Home<br>Tax | 使用<br>牌照稅<br>Vehicle<br>License<br>Tax | 契稅<br>Deeds<br>Tax | 印<br>花稅<br>Stamp<br>Tax | 娛樂稅<br>Amuse-<br>ment Tax |
|---|-------------------|------------------|--------------------------|---|--------------------|--|--------------------|-------------------------|---------------------------|
| 98年度(2009)  | 2,747,699         | 2,747,699        | 723,831                  | 379,289                                     | 713,388            | 684,860                                | 172,841            | 50,346                  | 23,144                    |
| 99年度(2010)  | 2,876,350         | 2,876,350        | 747,595                  | 440,738                                     | 735,597            | 691,124                                | 186,486            | 53,568                  | 21,242                    |
| 100年度(2011)   | 3,226,967         | 3,226,967        | 932,953                  | 644,530                                     | 721,272            | 693,513                                | 160,590            | 52,446                  | 21,663                    |
| 101年度(2012)   | 3,020,330         | 3,020,330        | 748,499                  | 594,224                                     | 730,990            | 703,476                                | 168,668            | 54,225                  | 20,248                    |
| 102年度(2013)   | 3,517,769         | 3,517,769        | 904,299                  | 912,578                                     | 719,659            | 710,938                                | 191,072            | 59,229                  | 19,994                    |
| 103年度(2014)   | 3,008,203         | 3,008,203        | 910,967                  | 626,050                                     | 502,750            | 727,875                                | 146,933            | 72,945                  | 20,683                    |
| 104年度(2015)   | 3,193,070         | 3,193,070        | 884,309                  | 617,363                                     | 741,263            | 750,754                                | 115,477            | 62,490                  | 21,414                    |
| 105年度(2016)   | 3,560,930         | 3,560,930        | 967,560                  | 795,625                                     | 746,564            | 765,235                                | 194,159            | 70,535                  | 21,252                    |
| 106年度(2017)   | 3,422,393         | 3,422,393        | 933,979                  | 716,891                                     | 756,489            | 776,145                                | 143,909            | 73,479                  | 21,501                    |
| 第1季(1st Quarter)  | <b>399,484</b>    | <b>399,484</b>   | <b>10,805</b>            | <b>267,618</b>                              | <b>4,946</b>       | <b>70,036</b>                          | <b>23,392</b>      | <b>16,896</b>           | <b>5,791</b>              |
| 第2季(2nd Quarter)  | <b>1,574,043</b>  | <b>1,973,527</b> | <b>1,268</b>             | <b>137,357</b>                              | <b>728,455</b>     | <b>656,682</b>                         | <b>30,677</b>      | <b>14,112</b>           | <b>5,492</b>              |
| 4月(Apr.)  | 440,415           | 839,899          | -1,870                   | 35,329                                      | 22,316             | 371,897                                | 7,875              | 3,247                   | 1,621                     |
| 5月(May.)  | 785,768           | 1,625,667        | 2,187                    | 45,603                                      | 446,837            | 269,831                                | 11,334             | 7,915                   | 2,061                     |
| 6月(Jun.)  | 347,860           | 1,973,527        | 951                      | 56,425                                      | 259,302            | 14,954                                 | 11,468             | 2,950                   | 1,810                     |
| 第3季(3rd Quarter)  | <b>231,926</b>    | <b>2,205,453</b> | <b>2,639</b>             | <b>120,024</b>                              | <b>17,943</b>      | <b>26,233</b>                          | <b>38,893</b>      | <b>21,202</b>           | <b>4,992</b>              |
| 第4季(4th Quarter)  | <b>1,216,940</b>  | <b>3,422,393</b> | <b>919,267</b>           | <b>191,892</b>                              | <b>5,145</b>       | <b>23,194</b>                          | <b>50,947</b>      | <b>21,269</b>           | <b>5,226</b>              |
| 107年度(2018)   |                   |                  |                          |   |                    |  |                    |                         |                           |
| 第1季(1st Quarter)  | <b>326,366</b>    | <b>326,366</b>   | <b>19,524</b>            | <b>149,688</b>                              | <b>4,838</b>       | <b>80,970</b>                          | <b>46,983</b>      | <b>18,536</b>           | <b>5,827</b>              |
| 第2季(2nd Quarter)  | <b>1,552,620</b>  | <b>1,878,986</b> | <b>5,208</b>             | <b>104,984</b>                              | <b>734,353</b>     | <b>653,519</b>                         | <b>32,403</b>      | <b>16,284</b>           | <b>5,871</b>              |
| 4月(Apr.)  | 458,430           | 784,796          | 1,542                    | 44,051                                      | 21,512             | 377,662                                | 9,451              | 2,474                   | 1,739                     |
| 5月(May.)  | 818,756           | 1,603,552        | 2,699                    | 34,329                                      | 495,479            | 263,805                                | 12,715             | 7,491                   | 2,237                     |
| 6月(Jun.)  | 275,434           | 1,878,986        | 967                      | 26,604                                      | 217,362            | 12,052                                 | 10,237             | 6,319                   | 1,895                     |
| 本(末)季與上季比較(%)<br>Comparison between the<br>quarter and the last one %                     | 375.73            | -90.46           | -97.88                   | -21.99                                      | -5.97              | 249.10                                 | -7.78              | -12.85                  | 11.50                     |
| 本(末)季與上年同<br>季比較(%)<br>Comparision between the<br>quarter and the same one<br>last year % | -1.36             | -4.79            | 310.73                   | -23.57                                      | 0.81               | -0.48                                  | 5.63               | 15.39                   | 6.90                      |

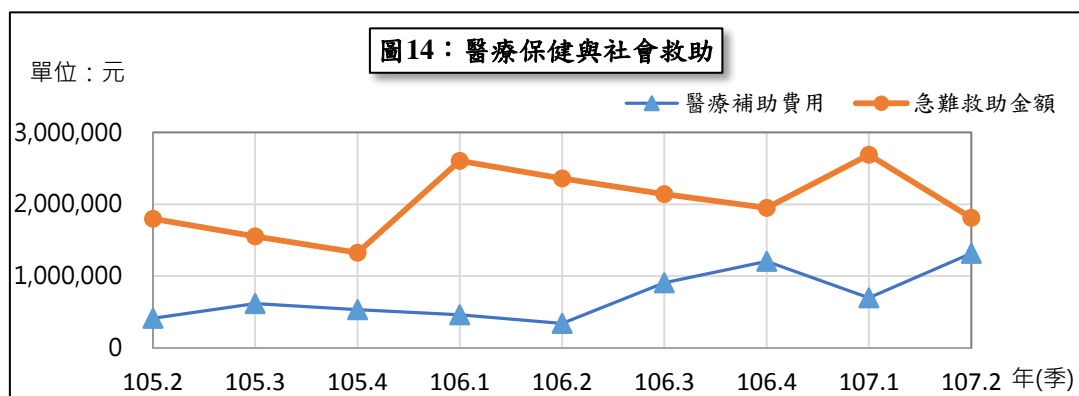
資料來源：本市稅務局

說明：1.實徵淨額＝本年度＋以前年度－退還以前年度稅款。

2.本表數字，因尾數四捨五入關係，總數與細數間，容或不等。

3.每年度4月開徵使用牌照稅，5月開徵房屋稅，11月開徵地價稅；印花稅及使用牌照稅自88年7月起改為市稅。

4.本月數已含整理期間。



**表9、醫療保健與社會救助**

| 年(季)別<br>Year (Quarter)  | 法定傳染病<br>Cases of Infectious Diseases |               | 醫療及看護補助概況<br>Medical Subsidy |                      |                             | 急難救助概況<br>Emergency Aid to the Citizen |                                |
|--|---------------------------------------|---------------|------------------------------|----------------------|-----------------------------|--|--------------------------------|
|  | 患者<br>Cases                           | 死亡人數<br>Death | 住院人次<br>No. of Persons       | 住院總日數<br>No. of Days | 補助費用(元)<br>Money of Subsidy | 救助人次<br>No. of Persons                 | 救助金額(元)<br>Money of Assistance |
| 98年(2009)  | 775                                   | 4             | 98                           | 1,792                | 2,169,456                   | 7,614                                  | 17,527,176                     |
| 99年(2010)  | 669                                   | -             | 112                          | 1,738                | 2,268,446                   | 7,243                                  | 14,245,971                     |
| 100年(2011)   | 635                                   | 1             | 205                          | 2,817                | 3,613,860                   | 5,421                                  | 11,587,705                     |
| 101年(2012)   | 582                                   | 4             | 139                          | 2,417                | 3,009,850                   | 4,019                                  | 9,065,105                      |
| 102年(2013)   | 555                                   | 2             | 149                          | 1,792                | 2,410,526                   | 3,832                                  | 8,974,072                      |
| 103年(2014)   | 390                                   | 2             | 119                          | 1,524                | 2,146,934                   | 4,281                                  | 10,636,496                     |
| 104年(2015)   | 416                                   | 4             | 159                          | 1,939                | 2,841,984                   | 4,125                                  | 9,474,364                      |
| 105年(2016)   | 490                                   | 8             | 126                          | 1,468                | 2,335,991                   | 3,003                                  | 6,681,500                      |
| 106年(2017)   | 556                                   | 4             | 127                          | 1,729                | 2,916,513                   | 3,123                                  | 9,055,883                      |
| 第1季 (1st Quarter)  | 143                                   | 3             | 25                           | 373                  | 464,327                     | 805                                    | 2,606,250                      |
| 第2季 (2nd Quarter)  | 144                                   | -             | 20                           | 204                  | 340,530                     | 839                                    | 2,358,305                      |
| 第3季 (3rd Quarter)  | 139                                   | 1             | 32                           | 495                  | 907,136                     | 775                                    | 2,141,509                      |
| 第4季 (4rd Quarter)  | 130                                   | -             | 50                           | 657                  | 1,204,520                   | 704                                    | 1,949,819                      |
| 107年(2018)   |                                       |               |                              |                      |                             |  |                                |
| 第1季 (1st Quarter)  | 132                                   | 2             | 37                           | 445                  | 697,937                     | 1,046                                  | 2,687,513                      |
| 第2季 (2nd Quarter)  | 152                                   | 2             | 37                           | 568                  | 1,316,840                   | 718                                    | 1,811,631                      |
| 本(末)季與上季比較(%)<br>Comparison between the quarter and the last one %             | 15.15                                 | 0.00          | 0.00                         | 27.64                | 88.68                       | -31.36                                 | -32.59                         |
| 本(末)季與上年同季比較(%)<br>Compariosn between the quarter and the same one last year % | 5.56                                  | --            | 85.00                        | 178.43               | 286.70                      | -14.42                                 | -23.18                         |

資料來源：本市衛生局、本府社會處

- 說明：
1. 急難救助人次(金額)包括民眾、後備軍人及榮民。
  2. 醫療補助費用包括醫療補助及看護補助。
  3. 傳染病包含第一類、第二類、第三類及第四類。
  4. 九十年第二季起法定傳染病患者包含肺結核患者。
  5. 九十七年起為勘誤修正後數據。
  6. 法定傳染病患者為通報數。



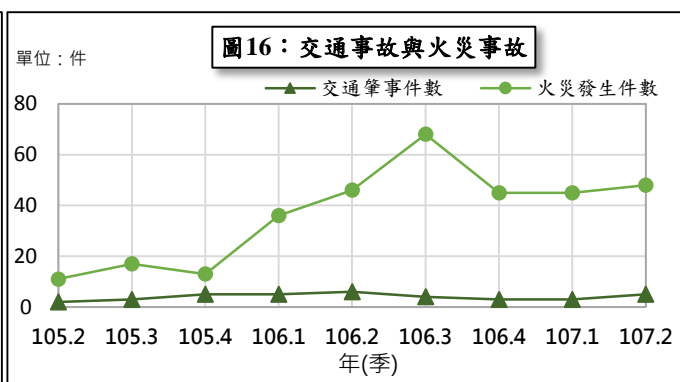
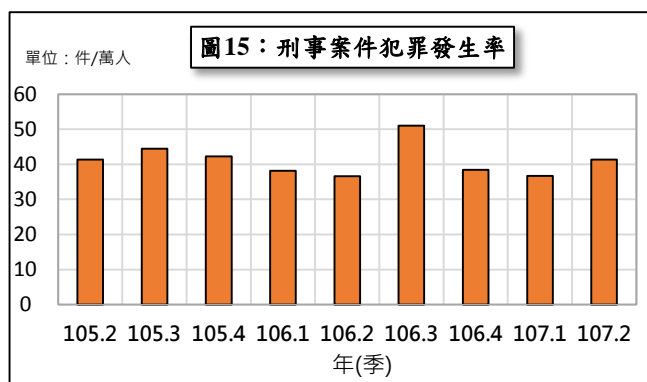


表10、公共安全

| 年(季、月)別<br>Year (Quarter, Month)   | 刑事案件<br>Offense Crime |                   |                          | 交通事故<br>Traffic Accident |          |          | 火災事故<br>Fire Accident |          |          |
|--|-----------------------|-------------------|--------------------------|--------------------------|----------|----------|-----------------------|----------|----------|
|  | 發生數<br>(件)            | 破獲率<br>(%)        | 犯罪發生率<br>(件/萬人)          | 發生件數<br>(件)              | 受傷<br>人數 | 死亡<br>人數 | 發生件數<br>(件)           | 受傷<br>人數 | 死亡<br>人數 |
|  | Occurrence<br>Rate    | Clearance<br>Rate | Crime Population<br>Rate | Accidents<br>Qccured     | Wounded  | Death    | Accidents<br>Qccured  | Wounded  | Death    |
| 98年(2009)  | 5,326                 | 90.71             | 137.04                   | 23                       | 7        | 23       | 88                    | 2        | 4        |
| 99年(2010)  | 5,873                 | 93.05             | 152.06                   | 20                       | 4        | 20       | 55                    | 7        | 1        |
| 100年(2011)   | 5,782                 | 93.62             | 151.35                   | 19                       | 5        | 19       | 41                    | 9        | 3        |
| 101年(2012)   | 5,939                 | 92.68             | 156.89                   | 13                       | 8        | 13       | 41                    | -        | 5        |
| 102年(2013)   | 5,668                 | 92.20             | 150.73                   | 12                       | 6        | 12       | 35                    | 1        | 4        |
| 103年(2014)   | 6,503                 | 95.97             | 173.88                   | 19                       | 7        | 21       | 46                    | 1        | 1        |
| 104年(2015)   | 6,209                 | 100.08            | 166.64                   | 21                       | 14       | 18       | 39                    | 2        | 2        |
| 105年(2016)   | 6,069                 | 97.43             | 163.10                   | 16                       | 2        | 16       | 52                    | 1        | -        |
| 106年(2017)   | 6,107                 | 100.18            | 164.26                   | 18                       | 8        | 18       | 195                   | 8        | 6        |
| 第1季 (1st Quarter)  | 1,420                 | 100.28            | 38.17                    | 5                        | 2        | 5        | 36                    | 1        | -        |
| 第2季 (2nd Quarter)  | 1,361                 | 97.72             | 36.59                    | 6                        | 4        | 6        | 46                    | 5        | 4        |
| 4月 (Apr.)  | 420                   | 100.95            | 11.29                    | 3                        | 4        | 3        | 18                    | -        | 3        |
| 5月 (May.)  | 464                   | 95.04             | 12.47                    | 2                        | -        | 2        | 11                    | 2        | -        |
| 6月 (Jun.)  | 477                   | 97.48             | 12.83                    | 1                        | -        | 1        | 17                    | 3        | 1        |
| 第3季 (3rd Quarter)  | 1,898                 | 100.74            | 51.05                    | 4                        | 1        | 4        | 68                    | -        | 1        |
| 第4季 (4th Quarter)  | 1,428                 | 101.68            | 38.43                    | 3                        | 1        | 3        | 45                    | 2        | 1        |
| 107年(2018)   |                       |                   |                          |                          |          |          |                       |          |          |
| 第1季 (1st Quarter)  | 1,362                 | 101.32            | 36.68                    | 3                        | 1        | 3        | 45                    | 3        | 1        |
| 第2季 (2nd Quarter)  | 1,534                 | 99.61             | 41.35                    | 5                        | 2        | 5        | 48                    | -        | -        |
| 4月 (Apr.)  | 505                   | 102.57            | 13.61                    | 1                        | -        | 1        | 14                    | -        | -        |
| 5月 (May.)  | 539                   | 100.56            | 14.53                    | -                        | -        | -        | 21                    | -        | -        |
| 6月 (Jun.)  | 490                   | 95.51             | 13.21                    | 4                        | 2        | 4        | 13                    | -        | -        |
| 本(末)季與上季比較<br>(%、件、人)<br>Comparison between the quarter<br>and the last one %, #, and persons                | 12.63                 | 百分點<br>-1.71      | 萬分點<br>4.67              | 66.67                    | 100.00   | 66.67    | 6.67                  | -100.00  | -100.00  |
| 本(末)季與上年同季比<br>較(%、件、人)<br>Compariosn between the<br>quarter and the same one last<br>year %, #, and persons | 12.71                 | 1.89              | 4.76                     | -16.67                   | -50.00   | -16.67   | 4.35                  | -100.00  | -100.00  |

資料來源：本市警察局、消防局

說明：1.因四捨五入關係，本表中與上季或上年同季比較算出數字會有些微出入。

2.交通事故僅含A1類資料（A1類係指造成人員當場或24小時內死亡之交通事故）。

刑事案件發生數 = 當年(季、月)刑事案件發生數

刑事案件破獲率 =  $\frac{\text{當年(季、月)刑事案件破獲數}}{\text{當年(季、月)刑事案件發生數}} * 100$       犯罪發生率 =  $\frac{\text{當年(季、月)刑事案件犯罪件數}}{\text{當年(季、月)中人口數}} * 10,000$

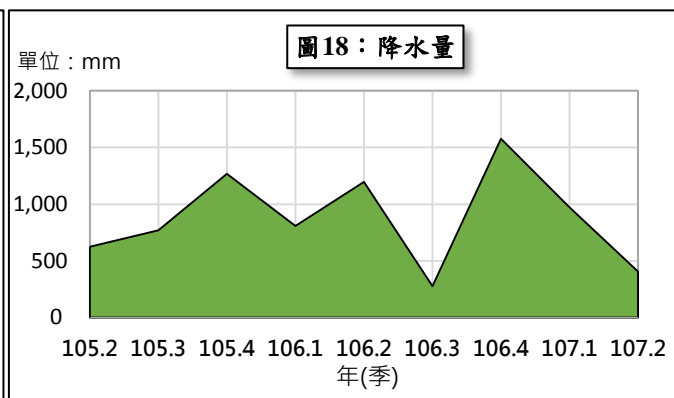
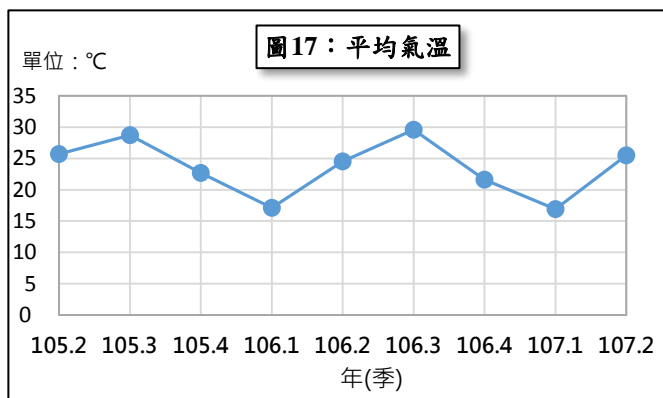
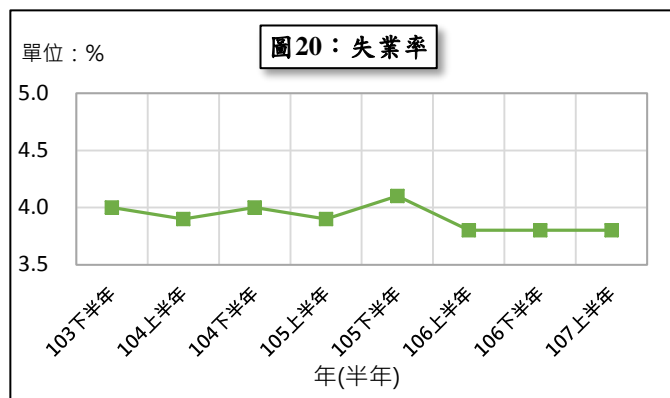
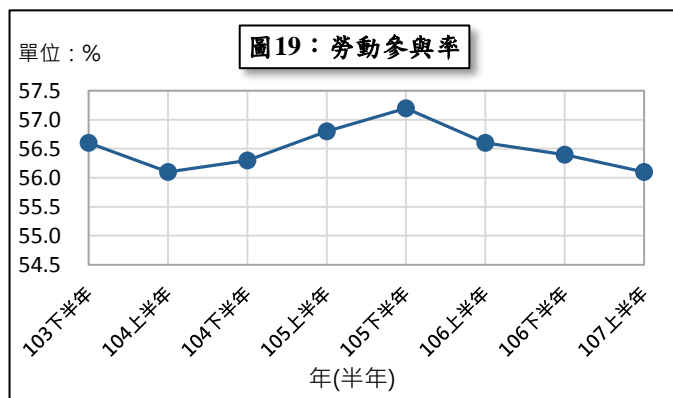


表11、氣象

| 年(季、月)別<br>Year (Quarter, Month)  | 平均氣溫<br>Average Temperature(℃) | 降水量<br>Rainfall(mm) | 日照時數(小時)<br>Daylight(Hours) |
|---|--------------------------------|---------------------|-----------------------------|
| 98年(2009)   | 22.7                           | 3,654.6             | 1,472.4                     |
| 99年(2010)   | 22.6                           | 3,303.6             | 1,302.9                     |
| 100年(2011)  | 22.3                           | 7,635.8             | 2,449.2                     |
| 101年(2012)  | 22.6                           | 3,908.8             | 1,276.2                     |
| 102年(2013)  | 22.7                           | 3,768.2             | 1,345.7                     |
| 103年(2014)  | 22.8                           | 2,574.0             | 1,454.1                     |
| 104年(2015)  | 23.0                           | 3,151.6             | 1,326.8                     |
| 105年(2016)  | 23.4                           | 3,841.4             | 1,336.1                     |
| 106年(2017)  | 23.2                           | 3,857.6             | 1,355.0                     |
| 第1季 (1st Quarter)   | <b>17.1</b>                    | <b>808.0</b>        | <b>155.4</b>                |
| 第2季 (2nd Quarter)   | <b>24.5</b>                    | <b>1,195.9</b>      | <b>334.3</b>                |
| 4月 (Apr.)   | 21.7                           | 141.9               | 125.8                       |
| 5月 (May.)   | 24.6                           | 229.1               | 74.1                        |
| 6月 (Jun.)   | 27.3                           | 824.9               | 134.4                       |
| 第3季 (3rd Quarter)   | <b>29.6</b>                    | <b>276.9</b>        | <b>727.2</b>                |
| 第4季 (4rd Quarter)   | <b>21.6</b>                    | <b>1,576.8</b>      | <b>138.1</b>                |
| 107年(2018)  |                                |                     |                             |
| 第1季 (1st Quarter)   | <b>16.9</b>                    | <b>971.6</b>        | <b>235.2</b>                |
| 第2季 (2nd Quarter)   | <b>25.5</b>                    | <b>405.2</b>        | <b>476.5</b>                |
| 4月 (Apr.)   | 22.6                           | 108.7               | 144.5                       |
| 5月 (May.)   | 26.7                           | 52.0                | 207.7                       |
| 6月 (Jun.)   | 27.2                           | 244.5               | 124.3                       |
| 本(末)季與上季比較(%)<br>Comparison between the quarter and the last one %              | 50.89                          | -58.30              | 102.59                      |
| 本(末)季與上年同季比較(%)<br>Comparision between the quarter and the same one last year % | 3.94                           | -66.12              | 42.54                       |

資料來源：中央氣象局



**表12、勞動力與就業**

| 年(半年)別<br>Year (Half Year)  | 十五歲以上<br>民間人口<br>(千人)<br><br>Civilian Population<br>Aged 15 Years & Over<br>(Thousand Persons) | 勞動力人口(千人)<br>Labor Force<br>(Thousand Persons) |                 | 非勞動力人口<br>(千人)<br><br>Not in Labor<br>Force(Thousand<br>Persons) | 勞動參與率<br>(%)<br><br>Labor Force<br>Participation<br>Rate(%) | 失業率<br>(%)<br><br>Unemployment<br>Rate(%) |
|---|--|--|-----------------|--|---|---|
|   |  | 合計<br>Total                                    | 就業者<br>Employee |  |   |   |
| 98年(2009)   | 324  | 177  | 167             | 147  | 54.6  | 5.7                                       |
| 99年(2010)   | 325  | 181  | 171             | 144  | 55.6  | 5.2                                       |
| 100年(2011)  | 325  | 179  | 171             | 146  | 55.2  | 4.5                                       |
| 101年(2012)  | 326  | 181  | 174             | 145  | 55.6  | 4.3                                       |
| 102年(2013)  | 326  | 182  | 175             | 144  | 55.9  | 4.2                                       |
| 103年(2014)  | 325  | 184  | 176             | 142  | 56.5  | 4.0                                       |
| 104年(2015)  | 326  | 183  | 176             | 143  | 56.2  | 3.9                                       |
| 105年(2016)  | 327  | 186  | 179             | 141  | 57.0  | 4.0                                       |
| 106年(2017)  | 328  | 185  | 178             | 143  | 56.5  | 3.8                                       |
| 上半年<br>(First half year)  | 328  | 186  | 178             | 142  | 56.6  | 3.8                                       |
| 下半年<br>(Second half year)   | 328  | 185  | 178             | 143  | 56.4  | 3.8                                       |
| 107年(2018)  |  |  |                 |  |   |   |
| 上半年   | 328  | 184  | 177             | 144  | 56.1  | 3.8                                       |
| 本半年與上半年比<br>較(%)<br>Comparison between the half<br>year and the last one %              | 0.00   | -0.54  | -0.56           | 0.70   | 百分點<br>-0.30  | 百分點<br>0.00                               |
| 本半年與上年同半<br>年比較(%)<br>Comparision between the half year<br>and the same one last year % | 0.00   | -1.08  | -0.56           | 1.41   | 百分點<br>-0.50  | 百分點<br>0.00                               |

資料來源：行政院主計總處辦理之「人力資源調查」

說明：本表內資料以「千人」表示，但百分比係由實際數字「人」為單位計算而得，故有些許出入。

勞動力人口：指資料標準週內，年滿十五歲可以工作之民間人口，包括就業者及失業者。

就業者：指在資料標準週內之勞動力人口從事有酬工作者或從事十五小時以上之無酬家屬工作者。

失業者：指在資料標準週內年滿十五歲同時具有下列條件者(1)無工作(2)隨時可以工作(3)正在尋找工作者。

非勞動力人口：指在資料標準週內，年滿十五歲不屬於勞動力之民間人口，包括因就學、料理家務、衰老、殘障、想工作而未找工作及其他原因等而未工作亦未找工作者。

勞動力參與率 = (勞動力 / 十五歲以上人口) \* 100

失業率 = (失業人口 / 勞動力人口) \* 100

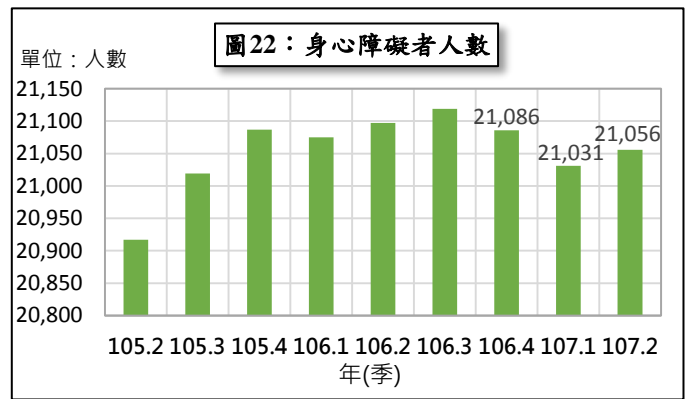
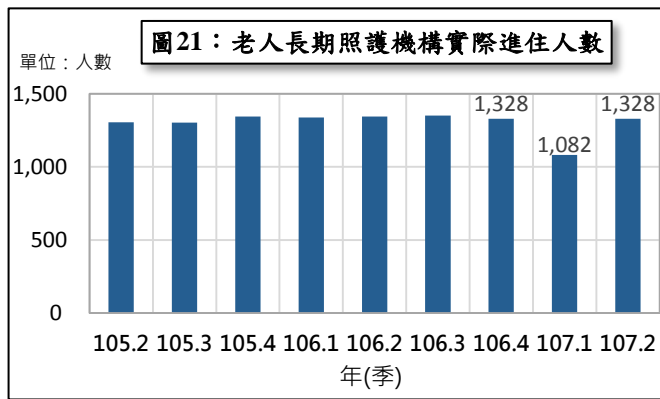


表13、安養及身心障礙福利服務

| 年(季、月)別<br>Year (Quarter, Month)   | 老人長期照護、安養、養護機構<br>Elderly Long-term Care and Caring Institutions |                           | 身心障礙者<br>The Disabled |                                      |
|--|--|---------------------------|-----------------------|--------------------------------------|
|  | 機構數<br>No. of Institutions                                       | 實際進住人數<br>Housing Persons | 人數<br>Persons         | 福利機構數<br>No. of Welfare Institutions |
| 98年(2009)  | 30   | 1,229                     | 18,992                | 2                                    |
| 99年(2010)  | 30   | 1,281                     | 19,508                | 2                                    |
| 100年(2011)   | 30   | 1,307                     | 20,000                | 2                                    |
| 101年(2012)   | 30   | 1,291                     | 20,158                | 2                                    |
| 102年(2013)   | 30   | 1,293                     | 20,425                | 2                                    |
| 103年(2014)   | 30   | 1,354                     | 20,697                | 2                                    |
| 104年(2015)   | 30   | 1,328                     | 20,880                | 2                                    |
| 105年(2016)   | 30   | 1,345                     | 21,087                | 2                                    |
| 106年(2017)   | 30   | 1,328                     | 21,086                | 2                                    |
| 第1季(1st Quarter)   | 30   | 1,338                     | 21,075                | 2                                    |
| 第2季(2nd Quarter)   | 30   | 1,344                     | 21,097                | 2                                    |
| 第3季(3rd Quarter)   | 30   | 1,350                     | 21,119                | 2                                    |
| 第4季(4rd Quarter)   | 30   | 1,328                     | 21,086                | 2                                    |
| 107年(2018)   |  |                           |                       |                                      |
| 第1季(1st Quarter)   | 30   | 1,082                     | 21,031                | 2                                    |
| 第2季(2nd Quarter)   | 30   | 1,328                     | 21,056                | 2                                    |
| 本(末)季與上季比較<br>(%)<br>Comparison between the<br>quarter and the last one %              | 0.00   | 22.74                     | 0.12                  | 0.00                                 |
| 本(末)季與上年同季<br>比較(%)<br>Comparision between the quarter<br>and the same one last year % | 0.00   | -1.19                     | -0.19                 | 0.00                                 |

資料來源：本府社會處

## 基隆市政府主計處統計大事紀

(107年4月~6月)

| 年   | 月 | 日  | 大 事 紀 要   | 備 註 |
|-----|---|----|---|-----|
| 107 | 4 | 3  | 「107年上半年汽車貨運調查」講習會，由本處林副處長正釗主持、統計科游科長建章主講，相關調查人員出席參加。             |     |
|     | 5 | 11 | 本處陳科員宏慎前往內政部營建署參加「106年營造業經濟概況調查種子講師講習會」。                          |     |
|     |   | 14 | 「107年人力運用調查」講習會，由本處林副處長正釗主持，行政院主計總處鄭科員彥煌主講，相關調查人員出席參加。            |     |
|     |   | 17 | 「106年營造業經濟概況調查」講習會，由本處林副處長正釗主持，統計科陳科員宏慎主講，內政部營建署謝瑞真小姐及相關調查人員出席參加。 |     |
|     | 6 | 8  | 本處洪科員崇仁及游辦事員苑菁參加行政院主計總處假臺北市立圖書館國際會議廳舉辦之「107年服務業營運及投資概況調查縣市分區講習會」。 |     |
|     |   | 13 | 本處統計科游科長建章、洪科員崇仁、陳科員宏慎及游辦事員苑菁參加行政院主計總處舉辦之「研商地方公務統計業務精進及應用分享會議」。   |     |