

基隆市性別統計圖像

中華民國 108 年

基隆市政府主計處

中華民國 109 年 8 月編製

目錄

一、人口成長..... 1

二、婚姻家庭..... 3

三、醫療保健..... 5

四、人身安全..... 7

五、教育文化..... 9

六、勞動就業..... 11

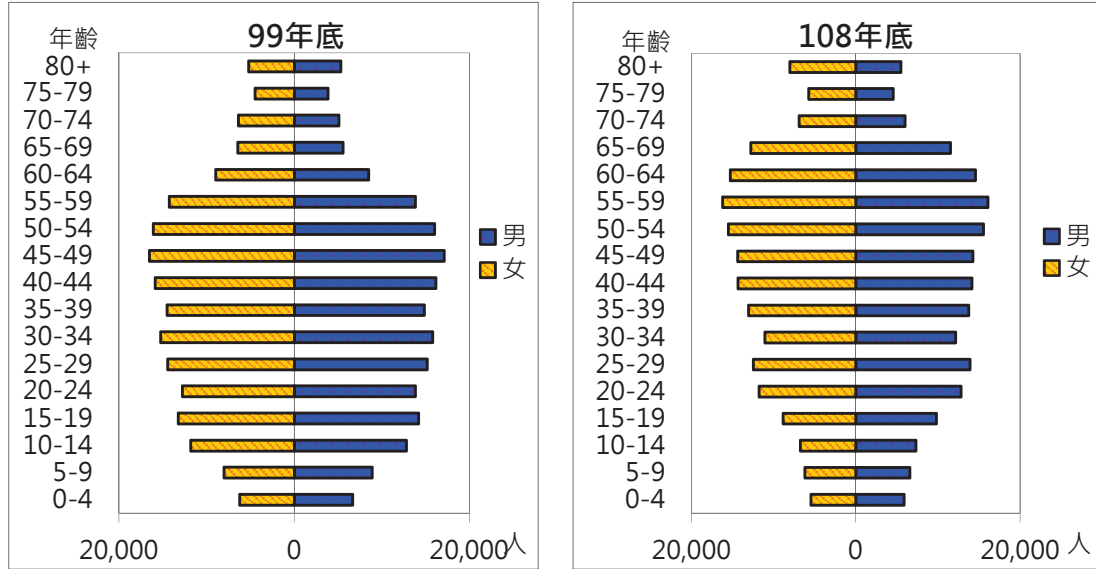
七、社會福利..... 13

八、其他領域..... 15

一、人口成長

以人口金字塔觀察基隆市(以下簡稱本市)人口之年齡與性別結構，民國 99 年底及 108 年底皆呈現以青壯年人口為主之「燈籠型」，由於 99 年至 108 年間老年人口持續增多，幼年人口大幅減少，依據國家發展委員會之人口推估報告，未來仍維持高齡少子化的趨勢。

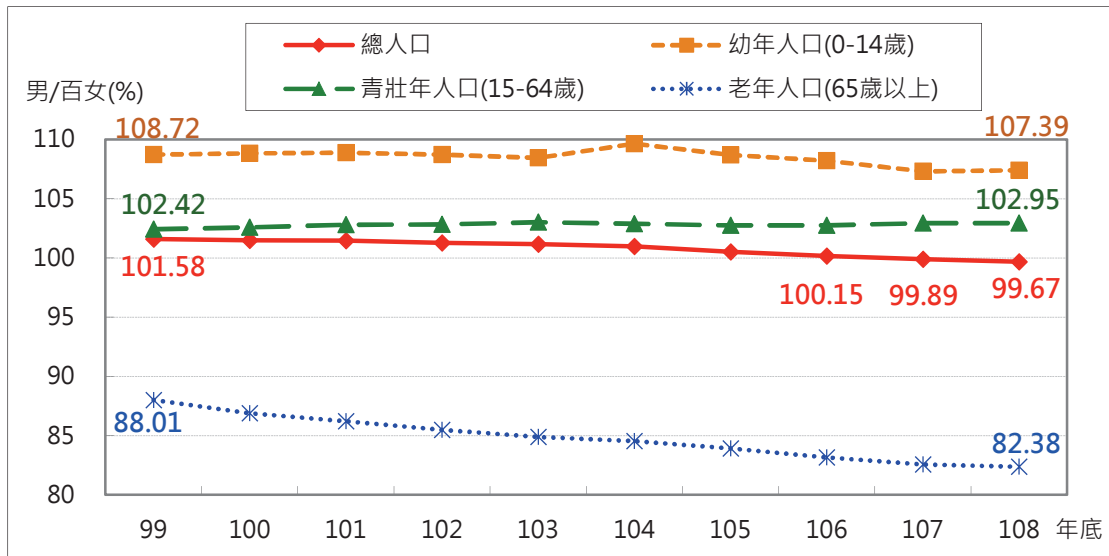
人口金字塔



資料來源：本府民政處、內政部統計處。

本市 99 年至 108 年間，幼年人口和青壯年人口性比例變動幅度不大，各年均大於 100，顯示這兩類人口男性仍大於女性，惟總人口及老年人口性比例皆呈下降趨勢，尤其以老年人口降幅最為明顯。107 年起，總人口性比例小於 100，顯示女性人數開始轉變成多於男性。

歷年靜態人口性比例

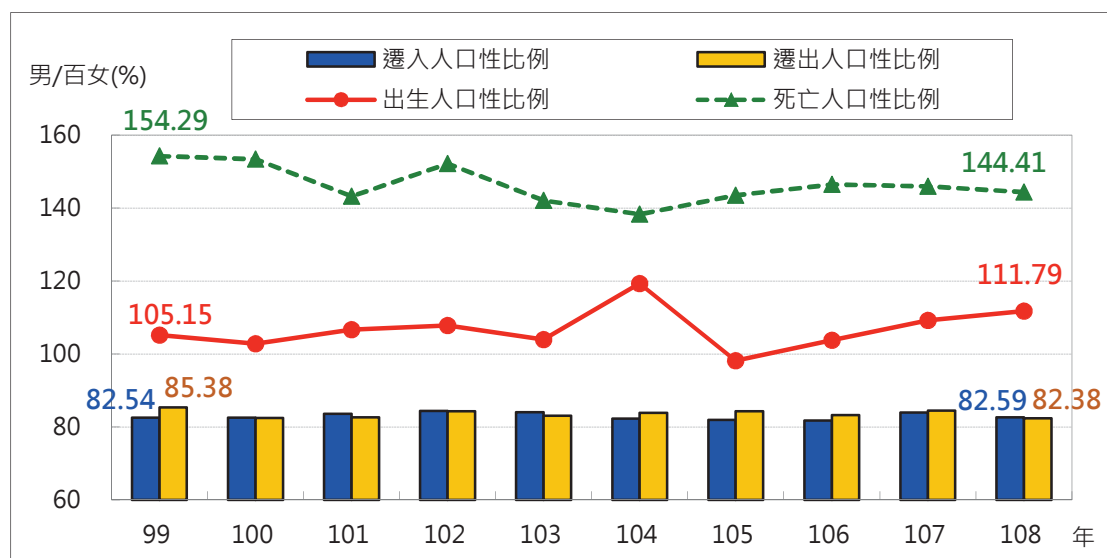


資料來源：本府民政處、內政部統計處。

一、人口成長

本市 108 年遷入人口與遷出人口均以女性居多，性比例分別為 82.59 和 82.38，99 年至 108 年變動幅度不大；108 年出生人口性比例為 111.79，男性出生率約為女性的 1.12 倍；死亡人口則以男性居多，性比例為 144.41，男性死亡率約為女性的 1.44 倍。

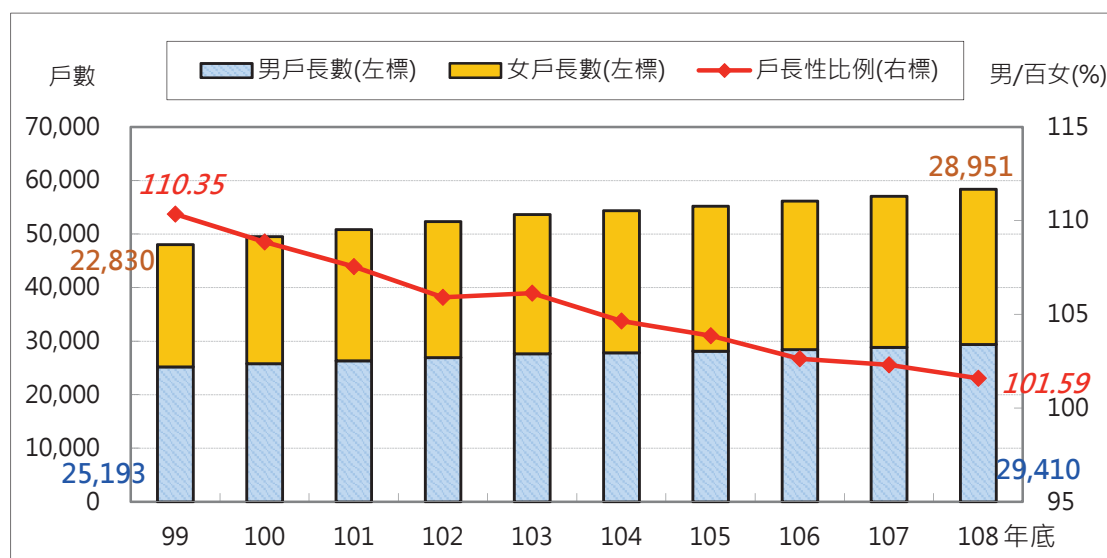
歷年動態人口性比例



資料來源：本府民政處、內政部統計處。

本市 108 年底單獨生活戶共 58,361 戶，總戶數較 99 年底 48,023 戶，增加 10,338 戶；戶長性比例從 99 年底 110.35 降至 108 年底 101.59，近年來呈遞減趨勢，目前雖然戶長仍是男性居多，但女性戶長也逐漸增加中，顯示女性有愈來愈獨立之跡象。

歷年單獨生活戶概況

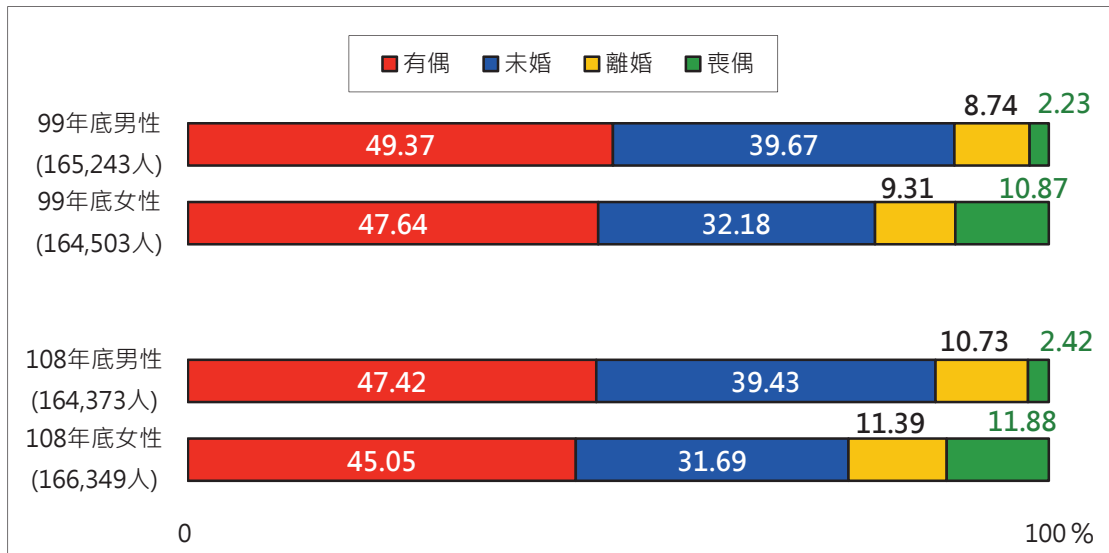


資料來源：本府民政處、內政部統計處。

二、婚姻家庭

本市 108 年底 15 歲以上人口中，按性別及婚姻結構分，男性有偶者占 47.42%、女性有偶者占 45.05%，分別較 99 年減少 1.95 個百分點及 2.59 個百分點；各結構比例中，十年來增加最多的為離婚比率，男性離婚比率增加 1.99 個百分點，女性離婚比率增加 2.08 個百分點。另因女性平均壽命大於男性，致女性喪偶率 108 年底遠高於男性 9.46 個百分點。

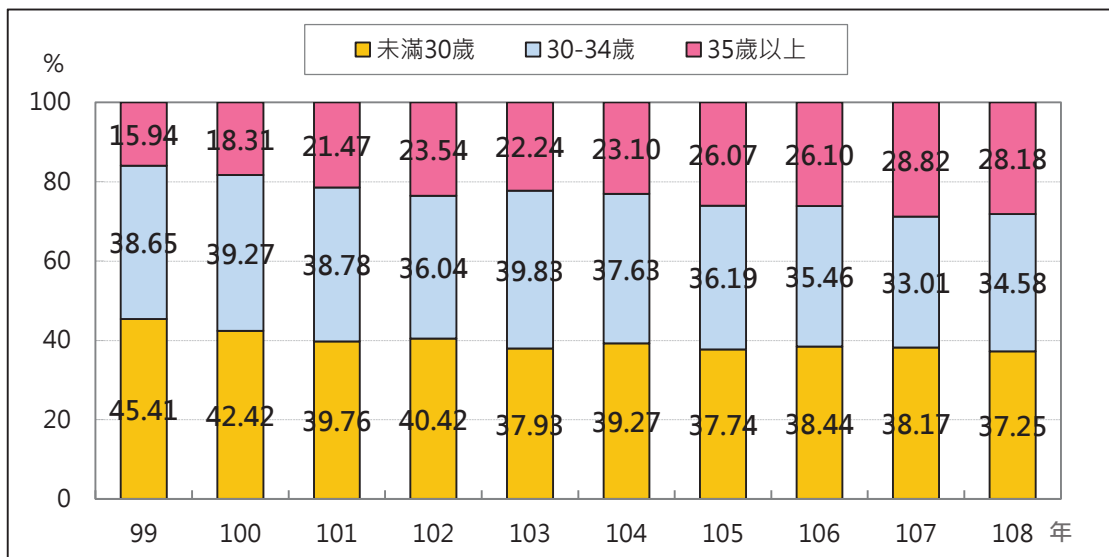
15 歲以上人口婚姻狀況



資料來源：本府民政處、內政部統計處。

高齡（35 歲以上）產婦孕期與生產風險較高，亦有較大機率產下畸形胎兒。就第一胎生母年齡觀察，本市 108 年生母年齡在 35 歲以上、30 歲至 34 歲及未滿 30 歲分占 28.18%、34.58%及 37.25%，平均約每 4 位第一胎生母就有 1 位為高齡產婦。相較於 99 年所占比率，以 35 歲以上變動幅度最大，增加 12.24 個百分點。

歷年生第一胎年齡

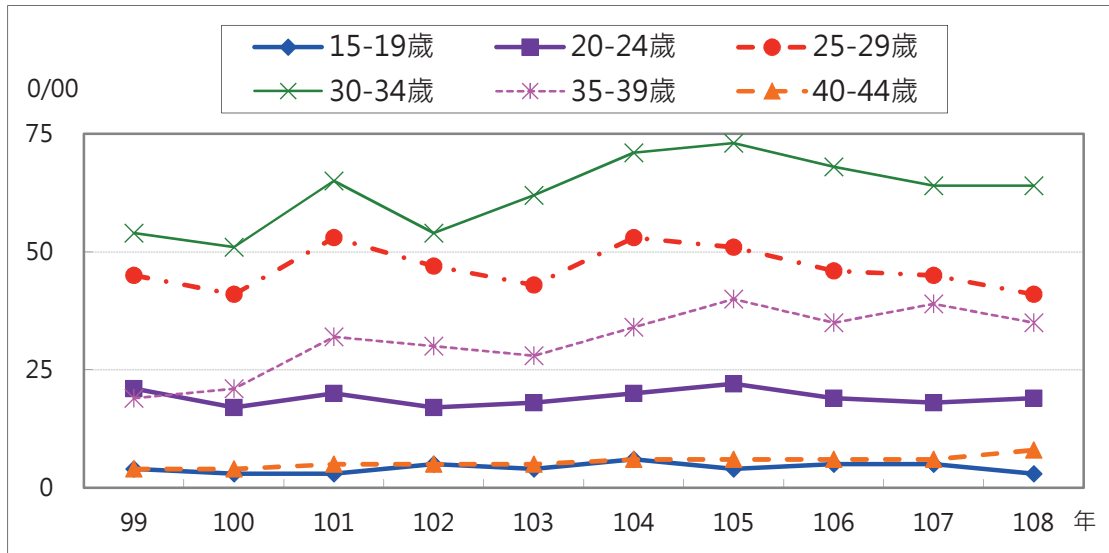


資料來源：內政部戶政司。
說明：按發生日期統計。

二、婚姻家庭

本市 99 年至 108 年間，30-34 歲為最主要生育年齡層，呈現不穩定的變動狀態；25-29 歲自 104 年起有逐年下降趨勢；35-39 歲及 40-44 歲年齡層生育率則呈上升趨勢，顯示高齡婦女正逐漸增加中；而在 101 年因適逢龍年，故各年齡層生育率均較 100 年高。

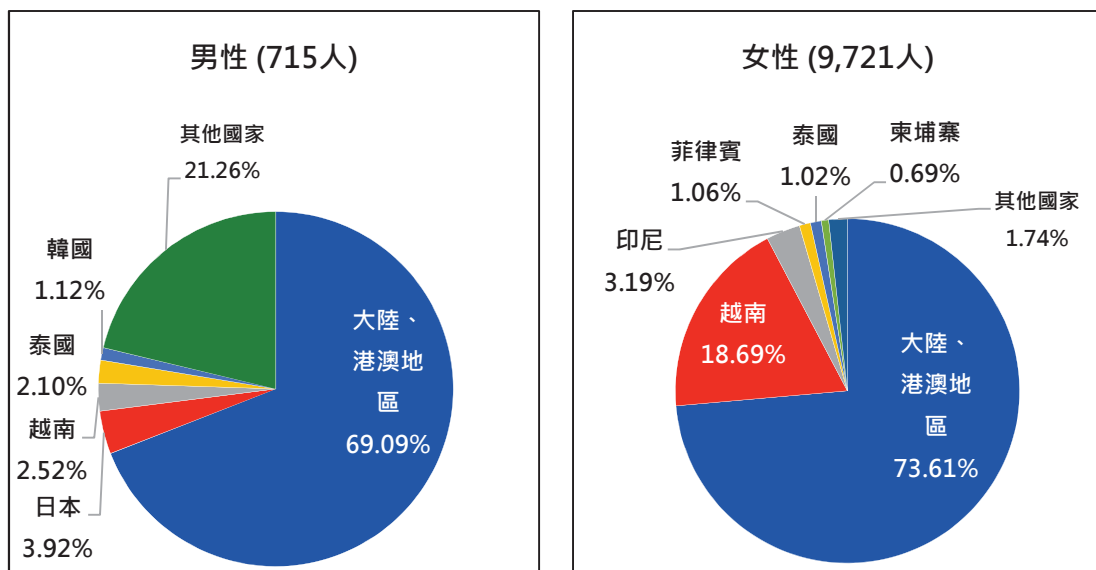
歷年育齡婦女年齡別生育率



資料來源：內政部統計處。

本市 108 年底新移民人數達 10,436 人，按性別觀察，女性占 93.15%，男性僅占 6.85%，顯示以女性居多；若按國籍觀之，女性以大陸、港澳籍占 73.61% 最多，其次為越南籍 18.69%，男性亦以大陸、港澳籍為主，占 69.09%，而日本籍 3.92% 位居第二(其他國家除外)。

108 年底新移民人數

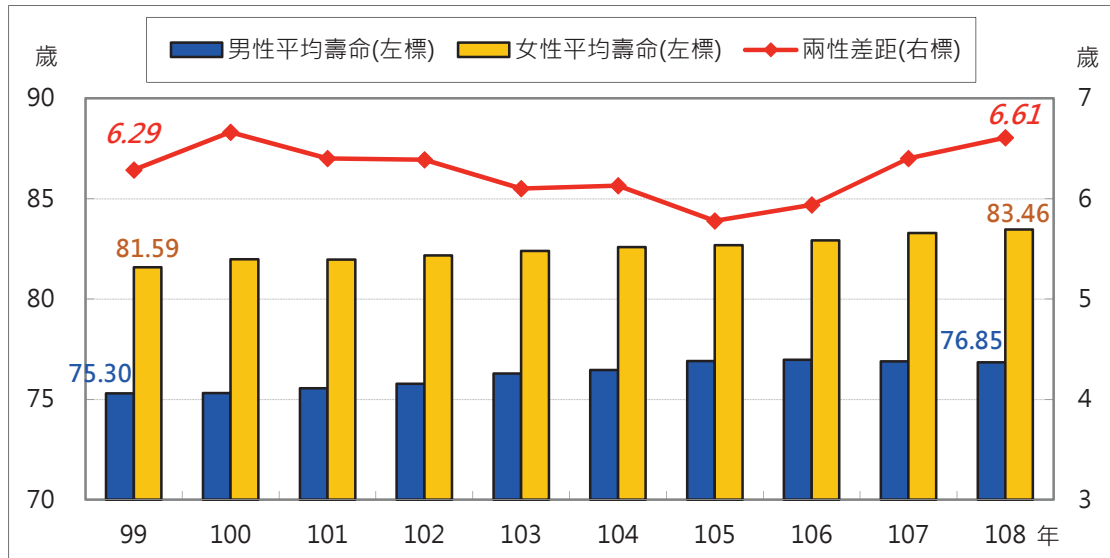


資料來源：內政部入出國及移民署與戶政司。

三、醫療保健

本市 108 年男性平均壽命為 76.85 歲、女性則為 83.46 歲，近年來男性及女性平均壽命皆呈上升之勢，男性平均壽命較 99 年增加 1.55 歲，女性平均壽命較 99 年增加 1.87 歲。108 年男女平均壽命相差 6.61 歲，較 99 年增加 0.32 歲。

歷年平均壽命

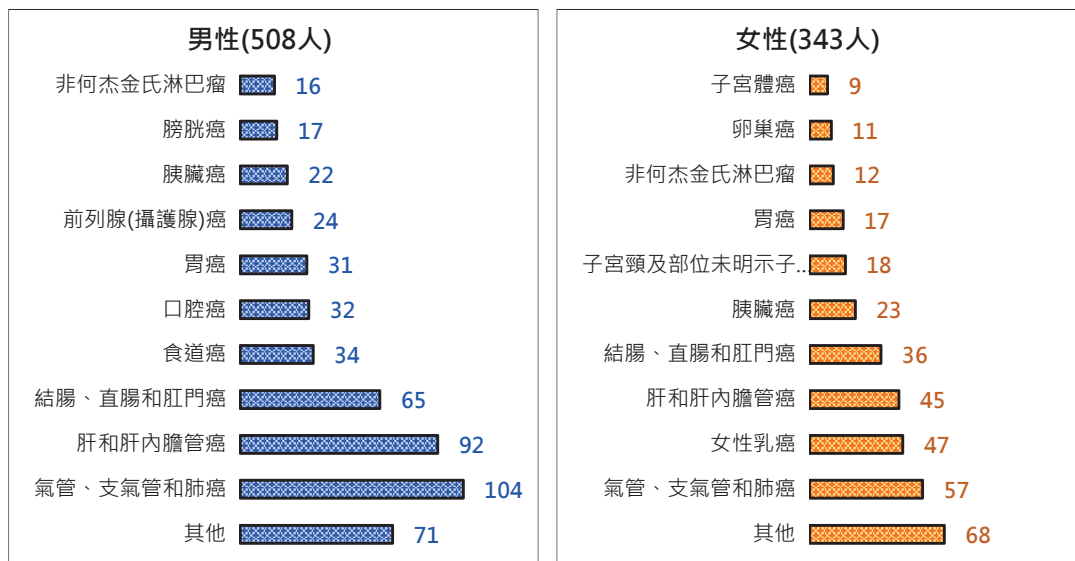


資料來源：內政部統計處。

說明：因年度間年齡別死亡率有時變動頗大，致造成年度間平均餘命異常波動情形，故以近 3 年合併人口資料編算平均壽命。

本市 108 年癌症死亡人數為 851 人，其中男性 508 人，占 59.69%，女性為 343 人，占 40.31%；主要癌症死因中，男女首大死因皆為「氣管、支氣管和肺癌」，占男性癌症死亡人數 20.47%，占女性癌症死亡人數 16.62%(女性其他原因除外)。

108 年主要癌症死亡人數

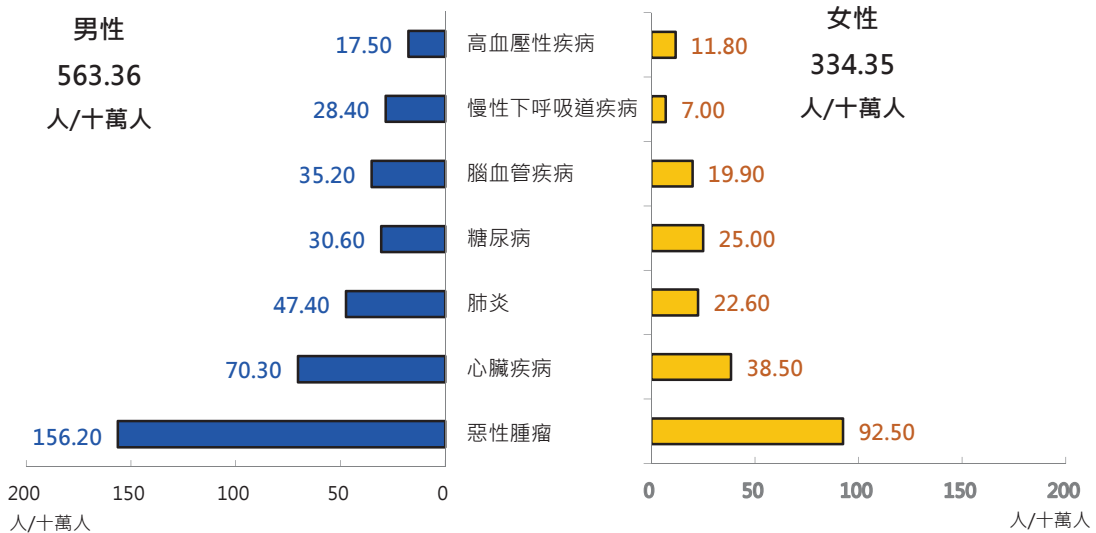


資料來源：衛生福利部統計處。

三、醫療保健

本市 108 年男、女性標準化死亡率分別為每十萬人 563.36 人、334.35 人，均以惡性腫瘤為最高，分別為每十萬人 156.20 人、92.50 人，男性約為女性的 1.69 倍；次高者皆為心臟疾病，分別為每十萬人 70.30 人、38.50 人，男性約為女性的 1.83 倍。

108 年各主要類型死因標準化死亡率

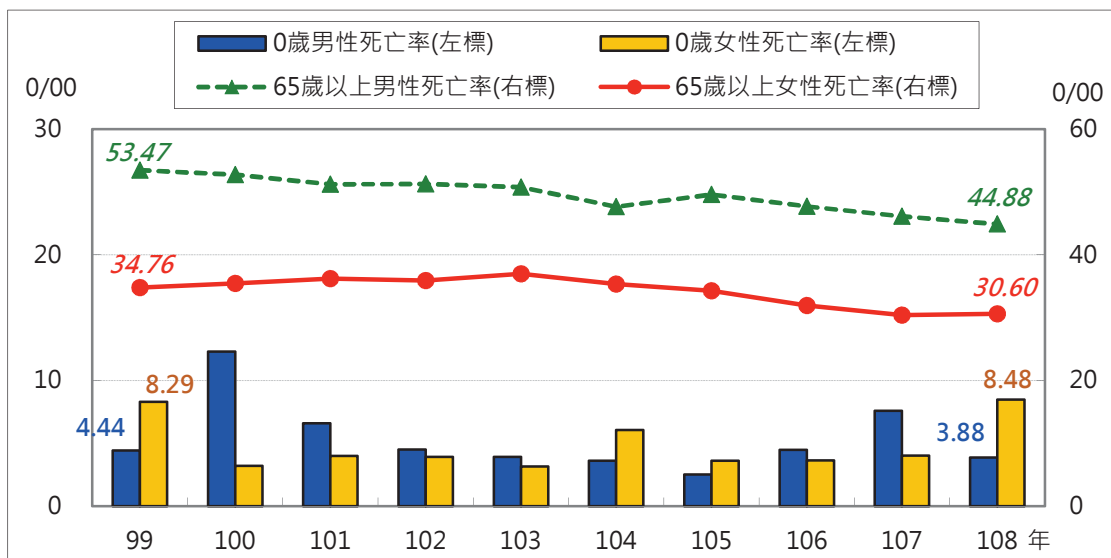


資料來源：衛生福利部統計處。

說明：1.標準化死亡率： $\Sigma(\text{年齡別死亡率} \times \text{標準組年齡別人口數}) / \text{標準組總人口數}$
 2.統計項目「心臟疾病」不包含「高血壓性疾病」。

本市 108 年 0 歲人口男、女性死亡率各為 3.88‰、8.48‰，男性較 99 年減少 0.56 個千分點，女性增加 0.19 個千分點。而 65 歲以上人口男、女性死亡率各為 44.88‰、30.60‰，相差 14.28 個千分點。

歷年 0 歲及 65 歲以上人口死亡率



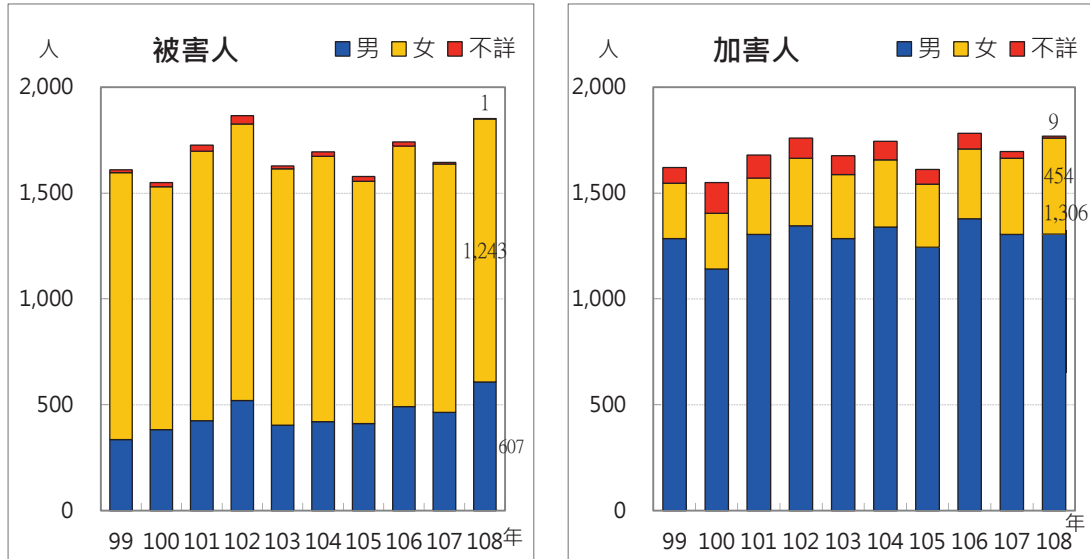
資料來源：內政部統計處。

說明：年齡組死亡率為該年齡組當年死亡人口數除以該組年中人口數。

四、人身安全

隨著政府強化通報網路及支援措施，鼓勵受暴者報案以尋求協助，近年家庭暴力通報被害人數呈增加趨勢，本市 108 年通報之家庭暴力被害人 1,851 人，加害者人數 1,769 人；女性被害人約為男性之 2.05 倍；男性加害者約為女性 2.88 倍。

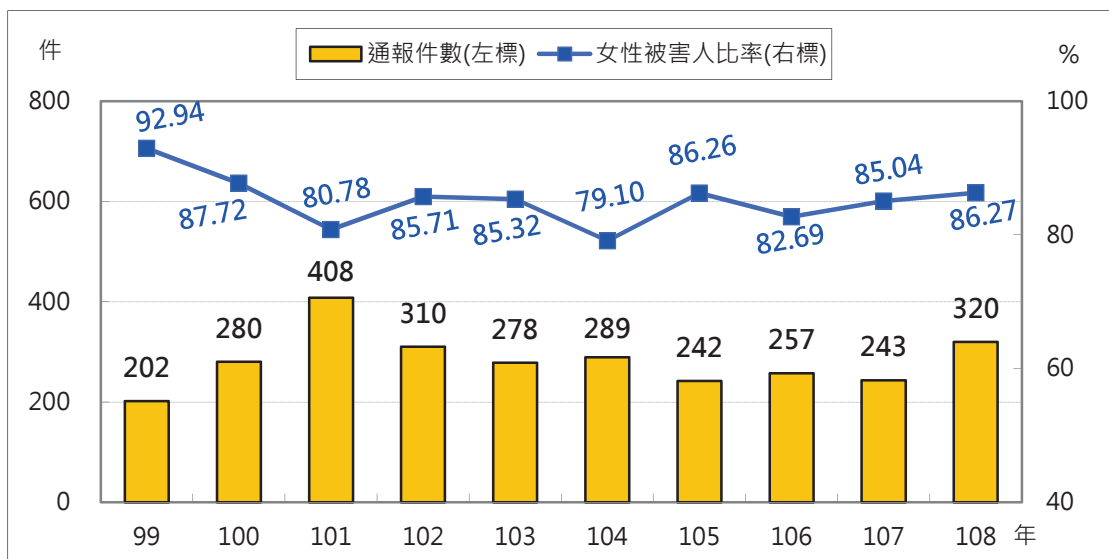
歷年家庭暴力被害人與加害人性別結構



資料來源：衛生福利部統計處。

性侵害犯罪方面，以往被害人常因擔心被報復或羞愧而未報案，惟隨通報制度強化，通報件數較 99 年大幅增加，本市 108 年性侵害犯罪通報件數 320 件，較 99 年增 118 件；其中被害人均以女性居多，99 年至 108 年間，女性被害人比率皆高達 79.10% 以上。

歷年性侵害通報件數及女性被害人比率

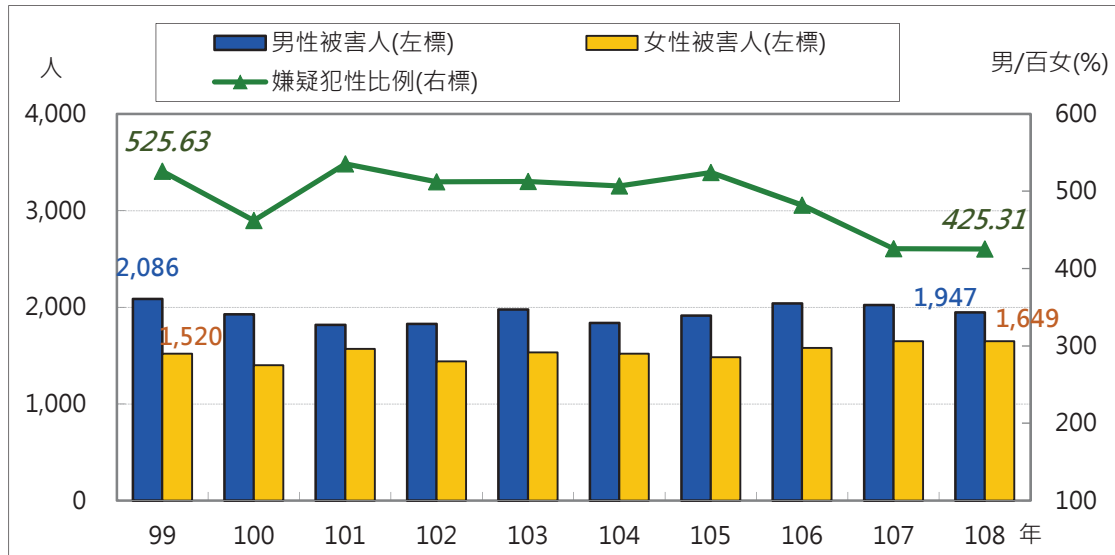


資料來源：衛生福利部統計處。

四、人身安全

本市 108 年全般刑事案件嫌疑犯人數，男性為 4,755 人，女性為 1,118 人，性比例為 425.31，表示男性嫌疑犯人數約為女性 4.25 倍。108 年被害人數男、女性分別為 1,947 人、1,649 人，近十年來被害人均是男性多於女性。

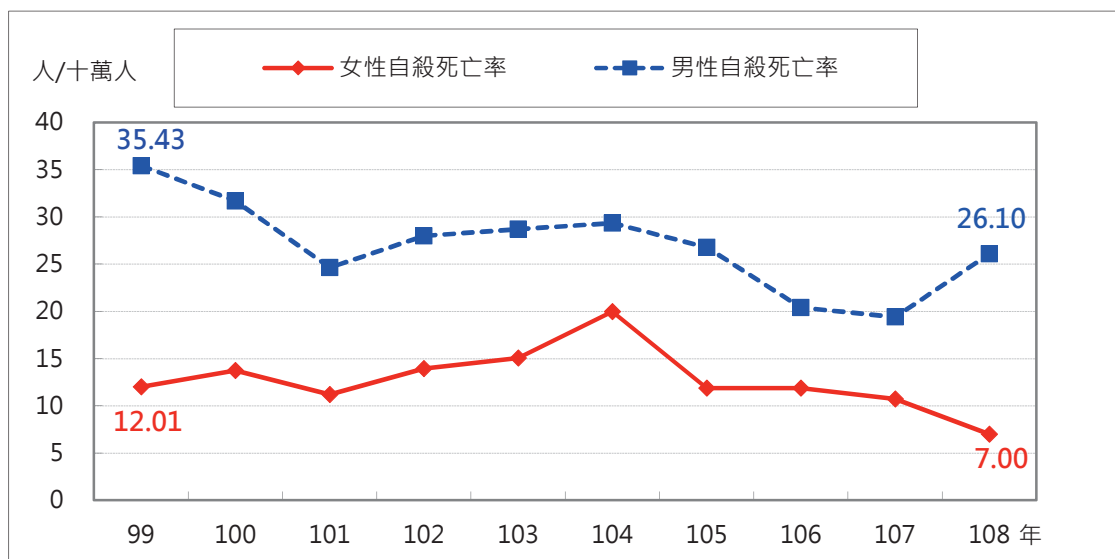
歷年全般刑事案件被害人數及嫌疑犯性比例



資料來源：內政部警政署、內政部統計處。

本市 108 年男性自殺死亡率為 26.10 人/十萬人，較 99 年 35.43 人/十萬人減少 9.33 人/十萬人。108 年女性自殺死亡率為 7.00 人/十萬人，較 99 年 12.01 減少 5.01 人/十萬人。

歷年自殺死亡率

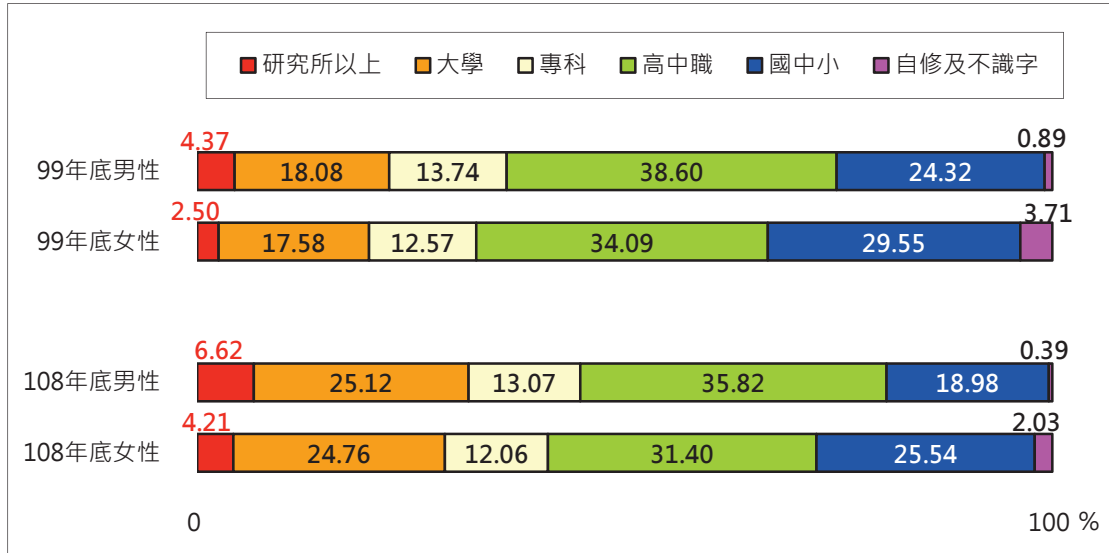


資料來源：衛生福利部統計處。

五、教育文化

本市 108 年底 15 歲以上人口數為 330,722 人，男性為 164,373 人，女性為 166,349 人，各占 49.70%、50.30%；15 歲以上人口教育程度，兩性均以高中職所占比率最高；高中職以上教育程度者男性多於女性，其餘反之。近年來大學及研究所以上教育程度正向成長，其餘則為負向成長。

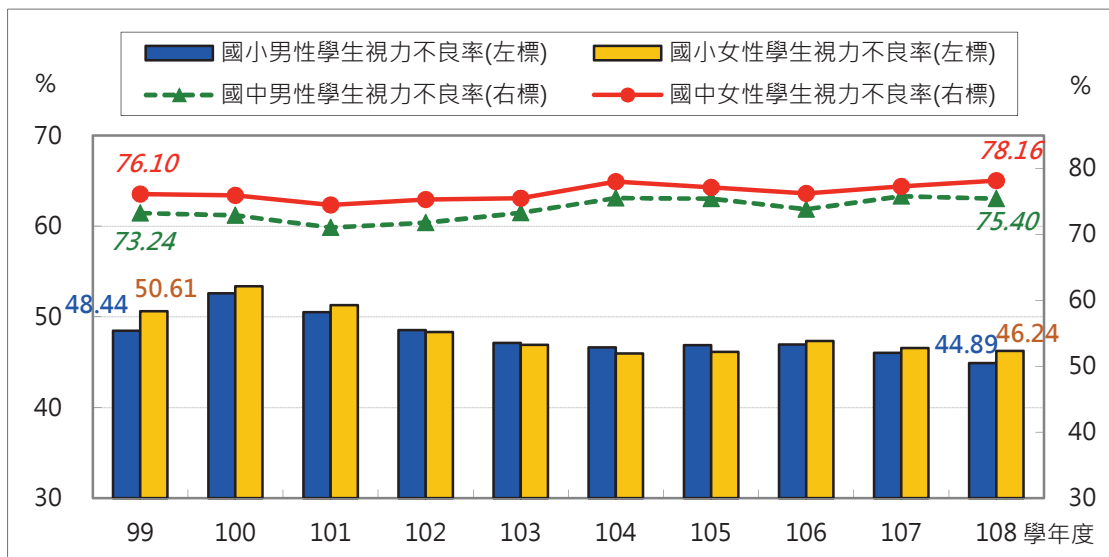
15 歲以上人口教育程度



資料來源：本府民政處、內政部統計處。

本市 108 學年度國小學生視力不良率男性為 44.89%，女性為 46.24%；國中學生視力不良率男性為 75.40%，女性為 78.16%。99 至 101 學年度及 106 至 108 學年度國小學生視力不良率為女性高於男性，惟 102 至 105 學年度則為男性高於女性；國中學生視力不良率女性皆高於男性，且兩性視力不良率皆呈現上升趨勢。

歷年國中小學生視力不良率

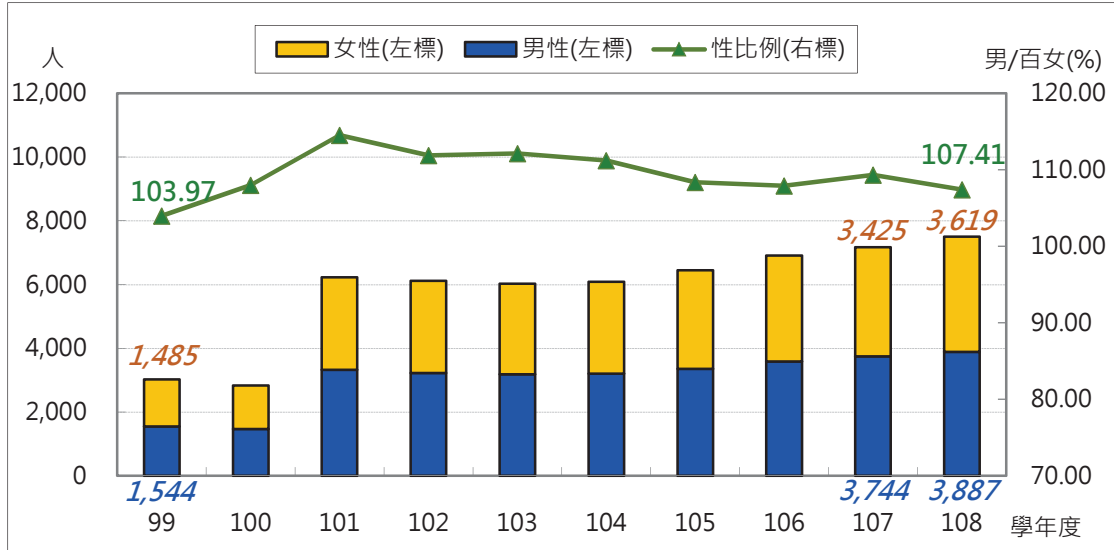


資料來源：本府教育處、教育部統計處。

五、教育文化

本市 108 學年度幼兒園人數為 7,506 人，男性 3,887 人，女性 3,619 人，皆較 107 學年度增加，其中男性增加 143 人，女性增加 194 人。另從性比例加以分析，本市 108 年總人口性比例 99.67，而幼兒園性比例達 107.41，較總人口性比例高出 7.74 個百分點，顯示幼兒園男性人口所占比率較高。

歷年幼兒(稚)園幼生數

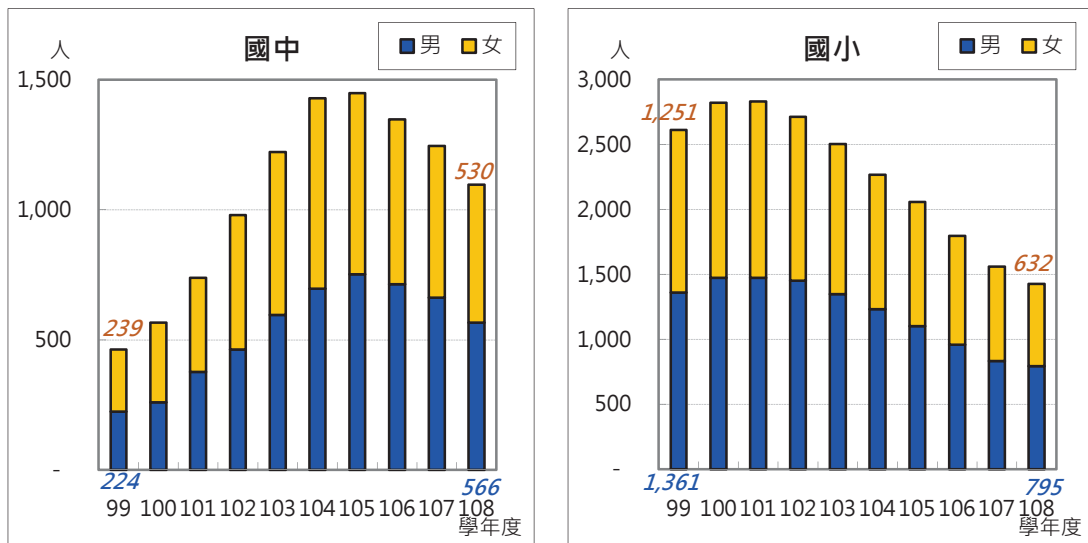


資料來源：教育部統計處。

說明：因應幼兒教育及照顧法實施，101 學年起原幼稚園及托兒所改制為幼兒園，故 101 學年前資料不含托兒所。

本市 108 學年度新移民子女就讀國中、小人數，分別為 1,096 人、1,427 人，各占全市國中、小學生之 12.59%、9.00%。就性別觀之，108 學年度國中、小學生人數皆為男性多於女性。106 學年度起，國中學生人數均較前一年減少，而國小學生人數在 101 學年度前皆呈遞增趨勢，但自 102 學年度起則開始逐年遞減。

歷年新移民子女就讀國中小人數

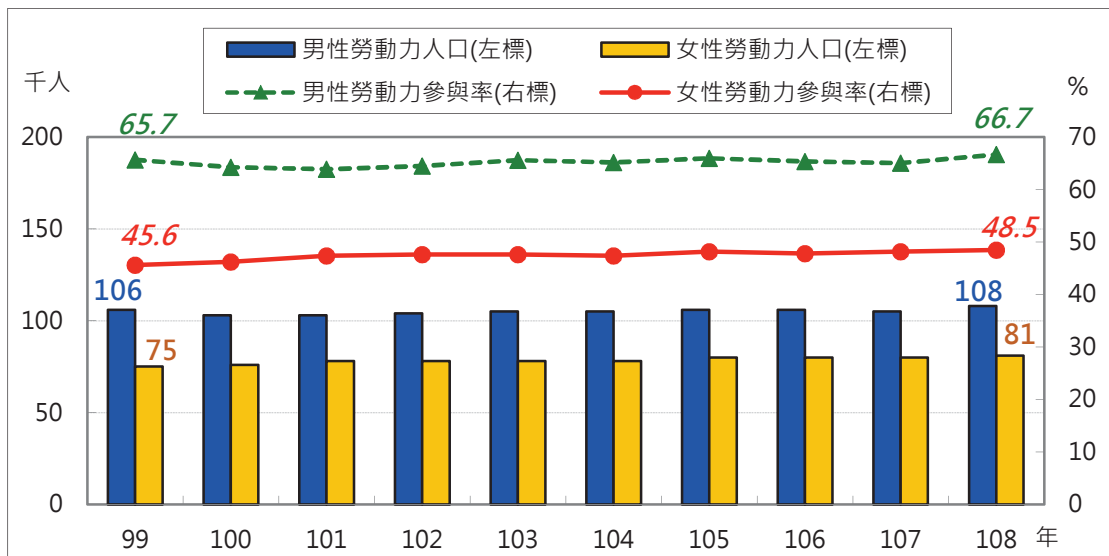


資料來源：教育部統計處。

六、勞動就業

本市 108 年勞動力人口男性約為 10 萬 8 千人，女性約為 8 萬 1 千人；勞動力參與率男性為 66.7%，女性為 48.5%；歷年來男性勞動力人口、勞動力參與率皆高於女性，女性勞動力參與率近來有微幅增加，而男性勞動力參與率則較為平穩。另兩性勞動力參與率差距，108 年為 18.2 個百分點，較 99 年 20.1 個百分點減少 1.9 個百分點。

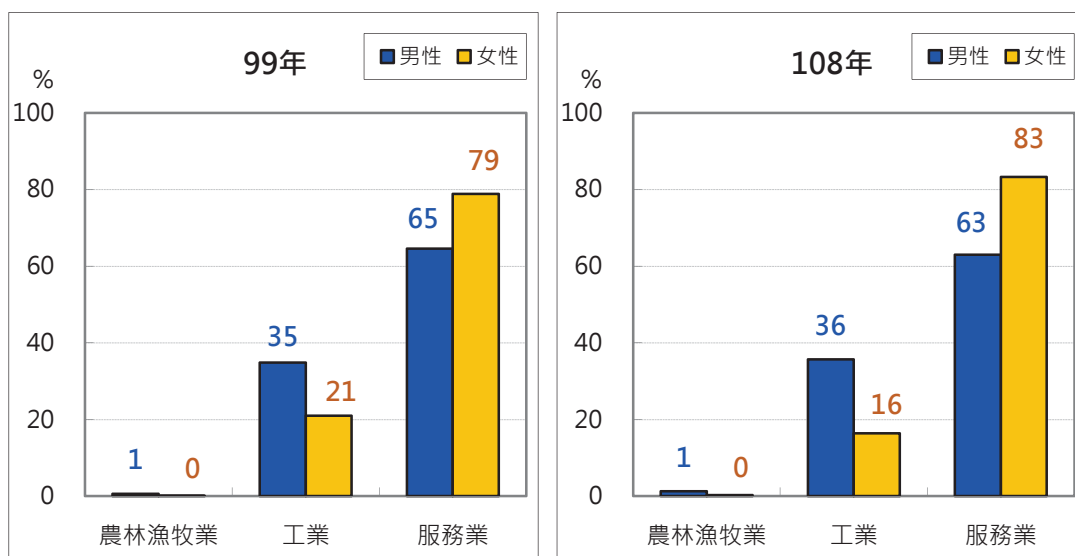
歷年勞動力概況



資料來源：行政院主計總處「人力資源調查統計年報」。

本市 108 年男性就業者從事農林漁牧業所占比率為 1%，女性為 0%；從事工業者男性為 36%，女性為 16%；從事服務業者男性為 63%，女性為 83%。與 99 年相較，男性從事工業所占比率增加 1 個百分點，女性從事服務業所占比率增加 4 個百分點。

就業者行業結構



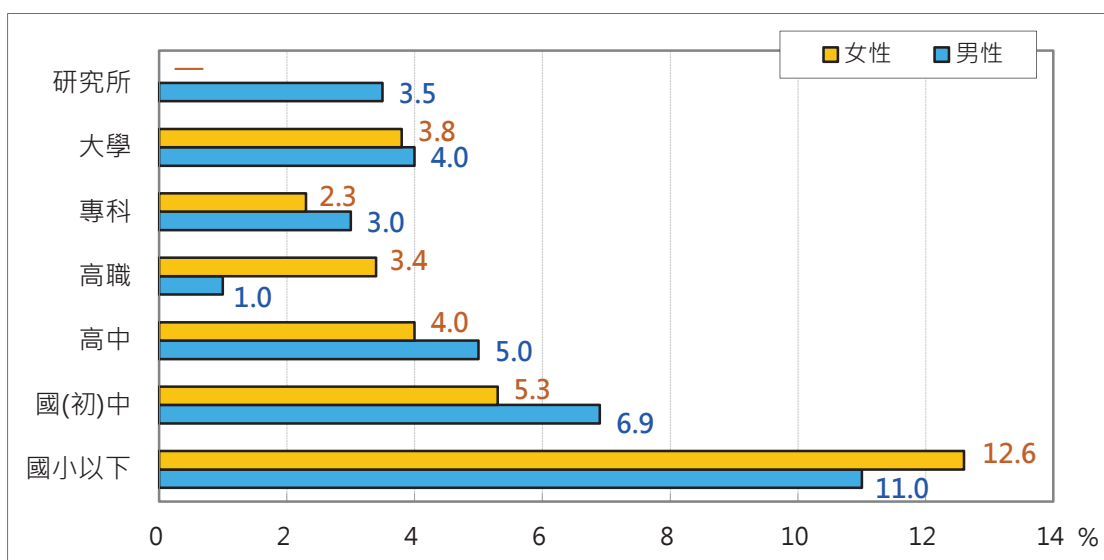
資料來源：行政院主計總處「人力資源調查統計年報」。

說明：因就業人數統計單位為千人，故此比率為概約值供參。

六、勞動就業

本市 108 年各教育程度別失業率除高職及國小以下為女性高於男性，其餘皆為男性高於女性。兩性皆以國小者失業率為最高，其中男性為 11.0%，女性為 12.6%。另研究所失業率男性較女性高 3.5 個百分點，為各教育程度別兩性差異最大者；大學者失業率男性較女性高 0.2 個百分點，為差異最小者。

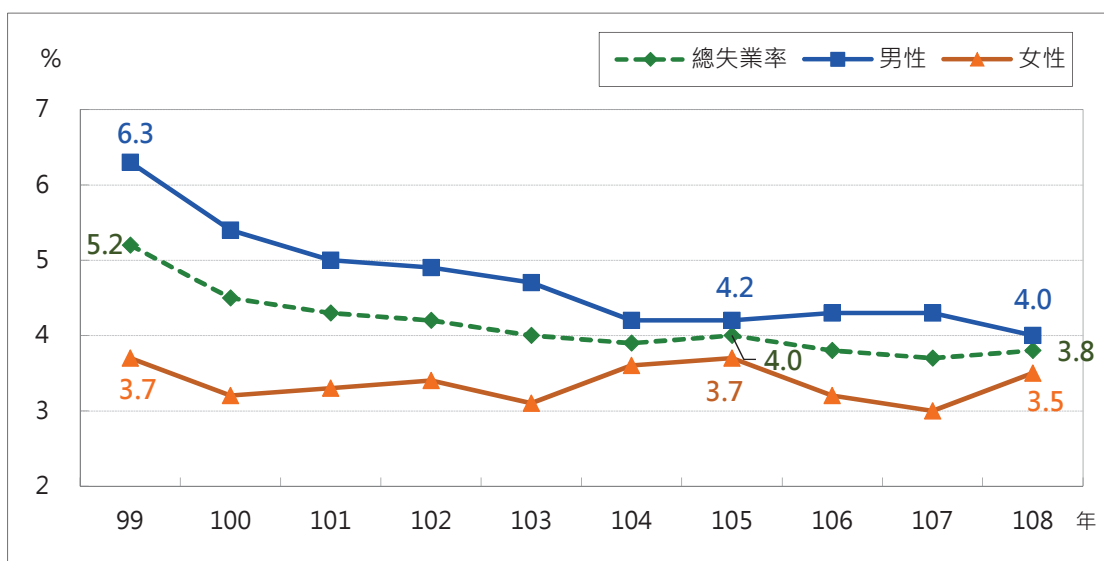
108 年教育程度別失業率



資料來源：行政院主計總處「人力資源調查統計年報」。

本市 108 年男、女及總失業率分別為 4.0%、3.5% 及 3.8%，男性高於女性 0.5 個百分點。99 年至 108 年男性失業率皆大於女性失業率，105 年及 108 年相差最小，僅 0.5 個百分點；99 年相差最大，差距 2.6 個百分點。

歷年失業率

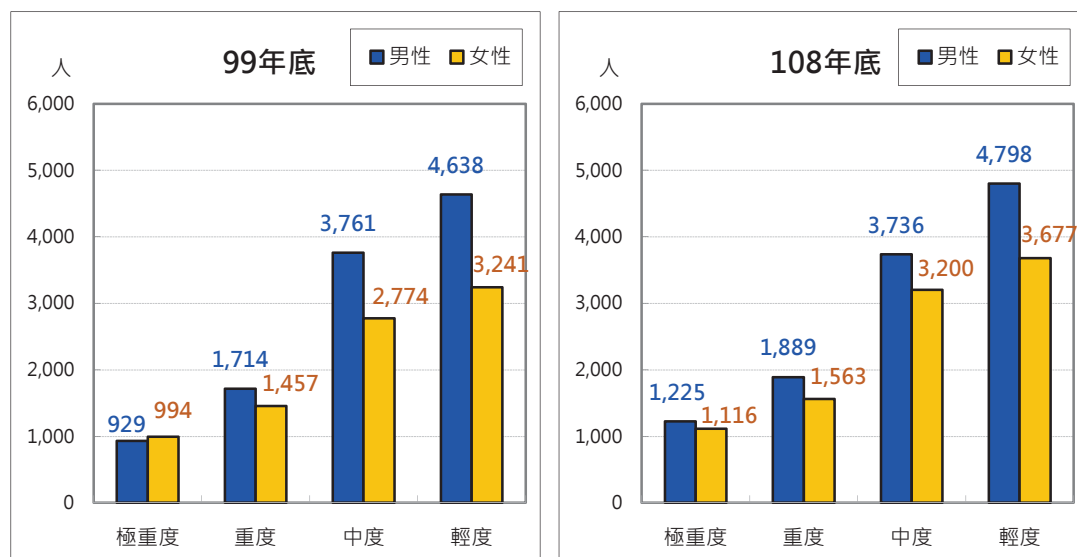


資料來源：行政院主計總處「人力資源調查統計年報」。

七、社會福利

本市 108 年底身心障礙人口數為 21,204 人，較 99 年底 19,508 人增加 1,696 人；各類障礙等級人口數均為男性多於女性，而兩性均以輕度身心障礙人數最多，分別為男性 4,798 人、女性 3,677 人，中度障礙居次，而極重度身心障礙人口數為最少。

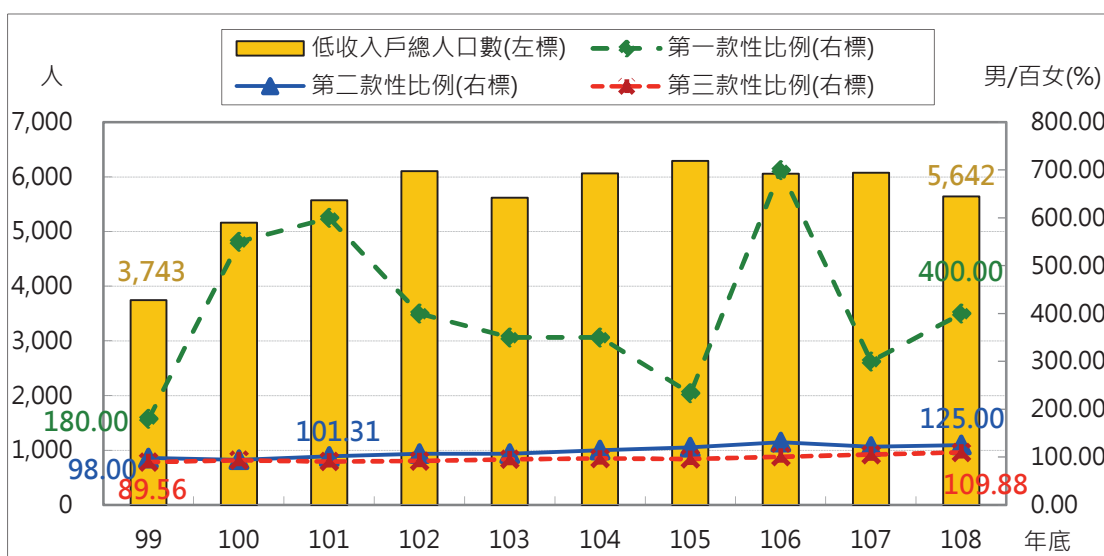
身心障礙人口數



資料來源：本府社會處、衛生福利部統計處。

本市 108 年底列冊低收入戶計 5,642 人，占本市總人口 368,893 人之 1.53%，較 99 年 3,743 人增加 1,899 人，其中男性增加 1,197 人，女性增加 702 人。另就性比例觀察，非靠救助無法生活之第一款歷年來性比例皆大於 100，經濟較為困窘之第二款於 101 年起性比例大於 100，代表男性人數開始超過女性。

歷年低收入戶人口數及性比例

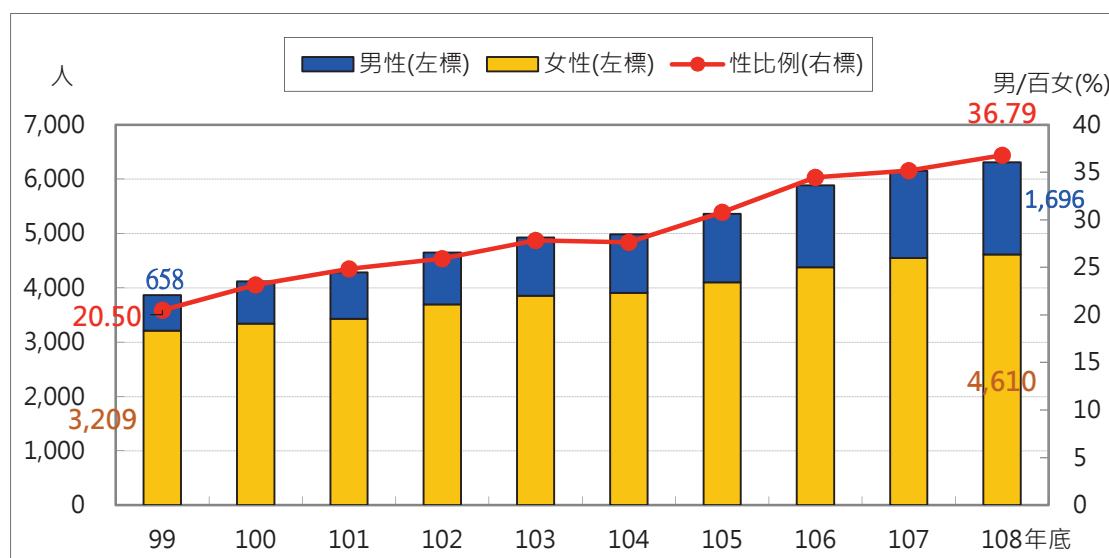


資料來源：本府社會處、衛生福利部統計處。

七、社會福利

本市 108 年產業及社福外籍勞工數為 6,306 人，男性 1,696 人，女性 4,610 人，分占 26.90%、73.10%，以女性居多。108 年男性產業及社福外籍勞工人數較 99 年增加 1,038 人(或 157.75%)，女性產業及社福外籍勞工人數較 99 年增加 1,401 人(或 43.66%)。

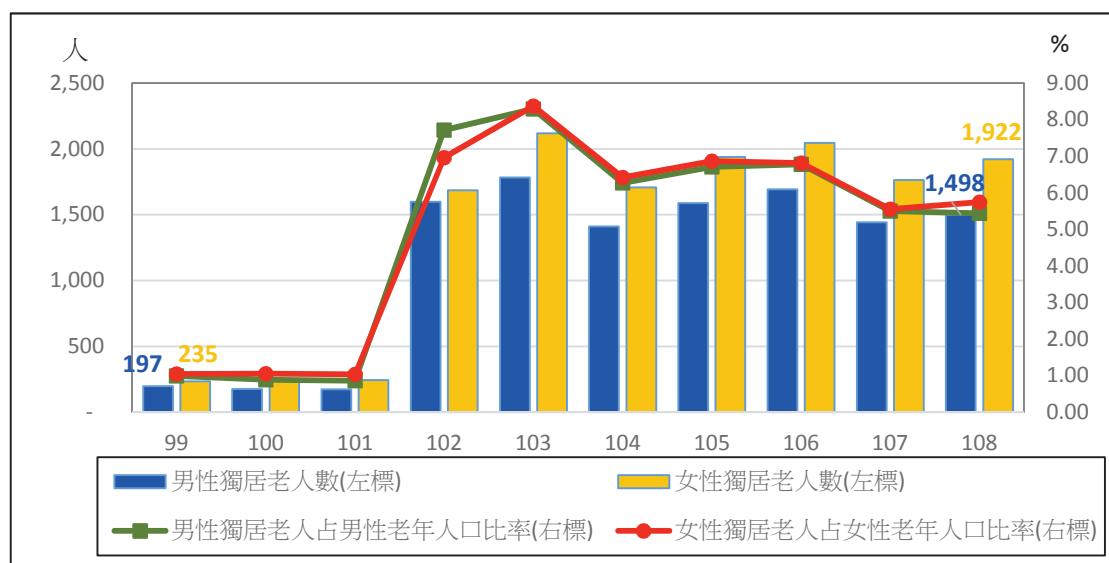
歷年產業及社福外籍勞工數及性比例



資料來源：勞動統計查詢網。

本市 108 年底獨居老人數為 3,420 人，男性為 1,498 人，占男性老年人口比率為 5.44%；女性為 1,922 人，占女性老年人口比率為 5.75%。101 年前係使用通報式，102 年後改為全市普查，故 102 年獨居老人數大幅上升。

歷年獨居老人人數及比率



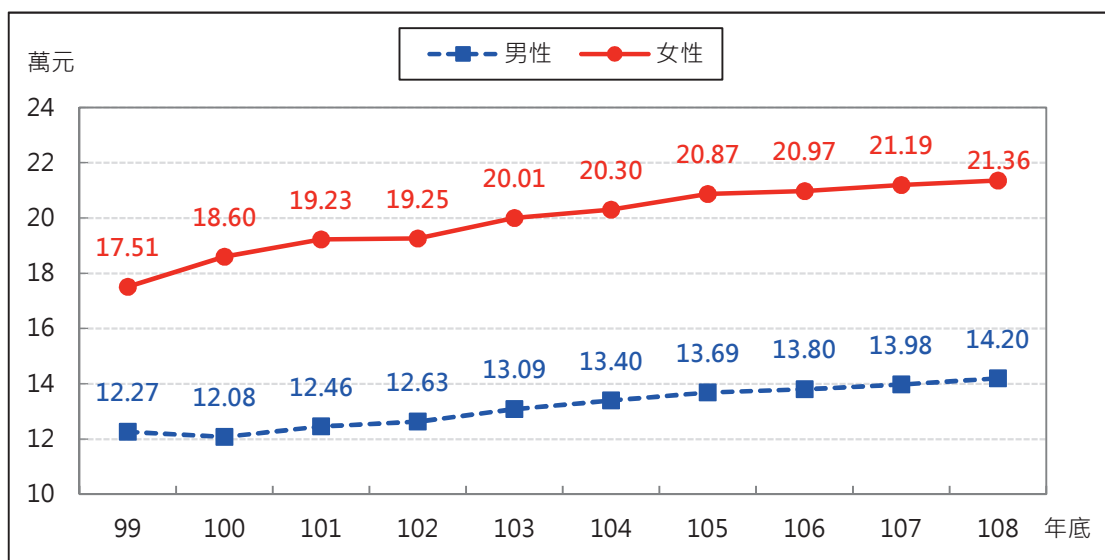
資料來源：衛生福利部。

說明：101 年前係使用通報式，102 年後改為全市普查。

八、其他領域

本市 108 年底平均每戶郵政儲金結存金額，男性為 14.20 萬元，女性為 21.36 萬元，分別較 99 年底增加 1.93 萬元及 3.85 萬元，增加幅度各為 15.73% 及 21.99%，因此顯示女性增加幅度較大。就歷年資料觀之，女性郵政儲金結存金額皆大於男性，兩性間差距呈現緩慢遞增的趨勢。

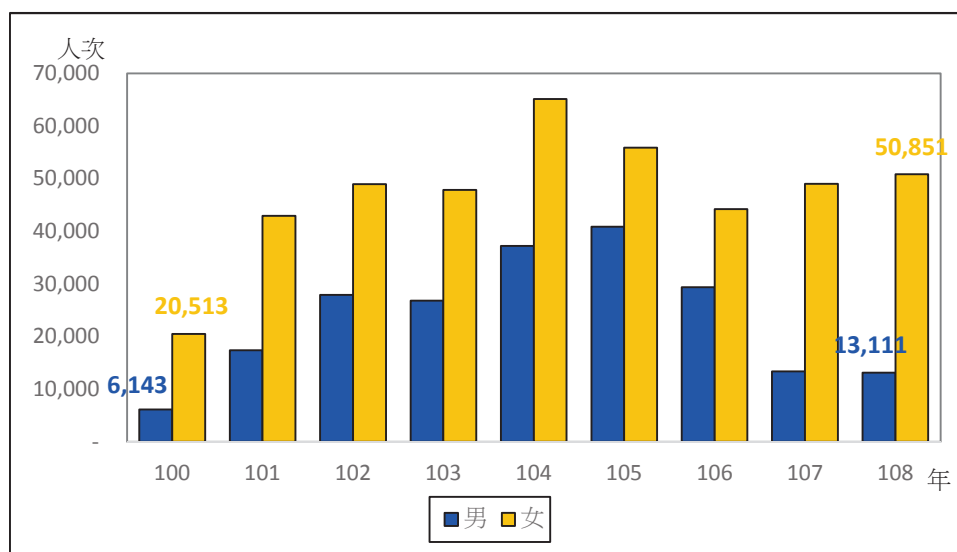
歷年平均每戶郵政儲金結存金額



資料來源：交通部統計處。

本市 108 年底樂齡學習中心參與人次計 63,962 人次，其中男、女性分別為 13,111 人次及 50,851 人次，分占 20.50%、79.50%，女性多於男性。自 100 年至 108 年男性增加 6,968 人次(或 113.43%)；女性增加 30,338 人次(或 147.90%)。

歷年樂齡學習中心參與人次

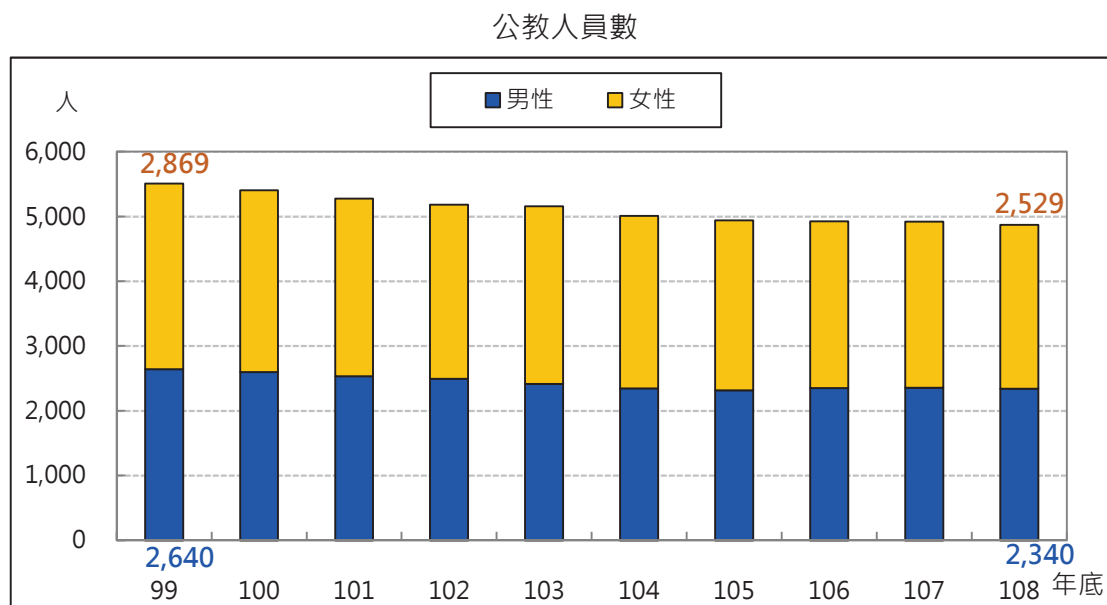


資料來源：教育部。

說明：資料統計期間自 100 年開始。

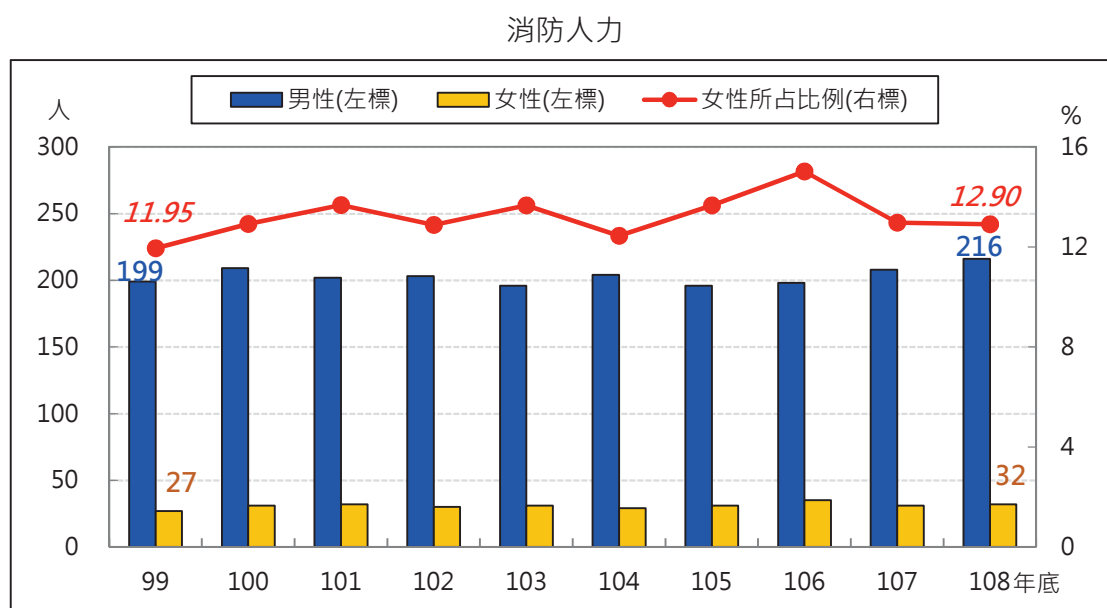
八、其他領域

本市 108 年底公教人員計 4,869 人，占本市總人口 368,893 人之 1.32%，其中男、女性分別為 2,340 人、2,529 人，分占 48.06%、51.94%，女性多於男性。99 年至 108 年公教人員兩性皆呈現遞減趨勢，男性減少 11.36%、女性減少 11.85%。



資料來源：行政院人事行政總處。

本市 108 年底消防人力為 248 人，其中男性 216 人，女性 32 人，分占 87.10%、12.90%，顯示消防人力仍以男性為主。99 年底至 108 年底消防人數兩性皆呈現不穩定的變動狀態。



資料來源：內政統計查詢網。