



# 地政電子謄本申領



# Kiosk 畫面



# 平台服務條款



Life-ET 回首頁

代收繳款

請詳細閱讀以下注意事項

自然人憑證e政府服務專區使用者條款

自然人憑證e政府服務專區（以下簡稱本專區）為內政部自然人憑證結合便利商店互動式多媒體資訊工作站提供便民服務的平台，本專區由內政部負責統籌開發，透過便利商店內之互動式多媒體資訊工作站提供服務，所有關於本專區之服務均依據本條款所提供，任何使用者使用本專區服務時，請先詳讀本條款，並請您確實遵守本條款與中華民國法律，若您無法確實遵守本條款內容或對於本條款內容全部或部分不同意時，請您勿使用本專區服務。當您繼續使用本專區所提供的服務時，則表示您已經閱讀、瞭解、並同意本條款。

一、服務說明  
本專區為內政部為提供多元化政府便民管道所提供之服務，並得將依業務推展及民眾需求，視情形增加、修改或終止相關服務。

二、自然人憑證申辦規定  
年滿18歲(含)以上，設籍於本國之國民(即為自然人)，且未受監護宣告者，持身分證正本、自然人憑證IC卡工本費275元及Email信箱，本人親自到各地戶政事務所辦理。

不同意，結束服務      同意，我接受



# 服務選單



The screenshot shows the 'Life-ET' website interface. At the top left is the 'Life-ET' logo with a '回首頁' (Home) link. At the top right is a '代收繳款' (Collect Payment) icon. The main content area is titled '請選擇服務' (Please select service) and contains five service buttons: '個人戶籍謄本申請' (Individual Household Register Copy Application), '全戶戶籍謄本申請' (Full Household Register Copy Application), '地政電子謄本申領' (Land Administration Electronic Copy Application), '國民年金繳費證明列印' (National Pension Contribution Proof Printing), and '健保繳費證明列印' (Health Insurance Contribution Proof Printing). A blue arrow points to the '地政電子謄本申領' button. At the bottom center is a '回上一步' (Return to previous step) button.





# 地政電子謄本申辦服務條款

Life-ET 回首頁  代收繳款

### 請詳細閱讀以下注意事項

#### 申領地政電子謄本作業同意書

以下為內政部KIOSK平台申領地政電子謄本服務(以下簡稱本服務)條款,當您使用本服務時,即視為您已經閱讀、瞭解並同意接受本服務條款,若您無法遵守本服務條款內容或不同意本服務條款內容時,請您立即停止使用本服務:

- 一、 本服務為內政部及各縣市政府地政處局委託中華電信建置營運。
- 二、 本服務開放時間為週一至週五早上8時至下午5時(不含例假日)。
- 三、 使用本服務時申請人須輸入相關聯絡資料,俾利中華電信寄送發票,惟因申請人所填入之資料錯誤、不實或不完整,致發票無法寄送或發生無法聯絡等情形時,申請人須自行負責。
- 四、 申請人同意使用本服務時,內政部及中華電信得自動監測或記錄申請人一切交易紀錄及個人資料。
- 五、 申請人所輸入之個人資料,依法受到個人資料保護法之保護。
- 六、 使用本服務時,您須繳納之費用:
  - (一) 地政電子謄本申領費:每張新台幣20元
  - (二) 便利超商代收手續費:每筆申領新台幣10元
  - (三) 電子謄本列印費:每張2元(有列印需求時支付)
- 七、 申請人使用本服務所產生之費用,不得主張拒繳或要求退費
- 八、 申請人於申領事項外致生之損害,應自行負責。
- 九、 中華電信免費地政客服電話:0800-080-212
- 十、 中華電信開立電子發票作業係根據財政部102年8月22日台財資字第1020002795號令公告修正「電子發票作業要點」辦理。
  - (一) 申請人消費之電子發票將於24小時內上傳至財政部電子發票整合服務平台。
  - (二) 消費者若需查詢電子發票資料、索取紙本電子發票或進行發票歸戶,請至「中華電信電子發票系統」網站。
  - (三) 消費者發票中獎通知作業:
    - (1) 已歸戶的發票:由「財政部電子發票整合服務平台」負責後續通知作業。
    - (2) 未歸戶的發票:由中華電信依財政部提供中獎清單後二日內,以電子郵件通知受獎客戶。消費者得於通知日起二日內至「中華電



# 操作說明



Life-ET 回首頁

代收繳款

### 操作說明

- 一、您要申請地籍(圖)謄本，請點選「申辦案件」鍵。
- 二、如果您已完成地籍(圖)謄本申請，因申辦約需 5 到 10 分鐘，系統將於完成後以簡訊通知。
- 三、收到案件完成通知後請點選「案件繳費」鍵，繳費後即可進行謄本列印。
- 四、如果您需要列印謄本，請點選「謄本列印」鍵。
- 五、如果您不需輸入欄位請直接按「確定」或「下一步」，例如：申請地籍圖就不需要輸入「建號」。
- 六、本系統地籍圖謄本暫不提供 數值區列印界址點及坐標表
- 七、考慮本系統使用為半開放環境，服務人員無法全程服務，為免引起個資疑慮，系統僅開放申請不公開完整姓名、統編的第二類謄本。

回上一步 確認輸入





# 服務項目

A screenshot of the Life-ET website interface. The background is green with a white rounded rectangle in the center. At the top left of the page is the 'Life-ET' logo with a '回首頁' link. At the top right is a '代收繳款' link with a dollar sign icon. The central white box has a dark blue header with the text '請選擇服務項目'. Below the header are three blue buttons: '申辦案件', '案件繳費', and '謄本列印'. A blue arrow points to the '申辦案件' button. At the bottom of the white box is a '回上一步' button.

Life-ET 回首頁

代收繳款

請選擇服務項目

申辦案件 案件繳費 謄本列印

回上一步



# 申請 - 申辦謄本選單



A screenshot of the Life-ET website interface. The top left features the 'Life-ET' logo with a '回首頁' (Home) link. The top right has a '代收繳款' (Collect Payment) link with a dollar sign icon. The main content area is titled '請選擇申請謄本種類' (Please select the type of land copy application) and contains three buttons: '登記謄本' (Registered Land Copy), '地籍圖謄本 (原比例尺)' (Cadastral Map Copy (Original Scale)), and '建物測量成果圖謄本' (Building Measurement Results Map Copy). A '回上一步' (Return to Previous Step) button is located at the bottom of the main content area.





# 持卡人身分證字號



Life-ET [回首頁](#)  [代收繳款](#)

請輸入憑證持卡人身分證字號

[更正鍵](#) [全部清除](#)

A	B	C	D	E	F	G	1	2	3
H	I	J	K	L	M	N	4	5	6
O	P	Q	R	S	T	U	7	8	9
V	W	X	Y	Z			0		

[回上一步](#) [確認輸入](#)



# 提示插入憑證

A screenshot of a website interface with a green background. At the top left is the 'Life-ET' logo with the text '回首頁' next to it. At the top right is a small cartoon character icon next to a yellow dollar sign and the text '代收繳款'. In the center, there is a white rounded rectangle containing the text '請於螢幕下方  
插入自然人憑證' in blue. Below this text is a blue button with the text '確認輸入'. A blue arrow points from the bottom right towards the button.

Life-ET 回首頁

代收繳款

請於螢幕下方  
插入自然人憑證

確認輸入



# 輸入憑證PIN碼



Life-ET [回首頁](#) 代收繳款

請插入憑證並輸入憑證PIN碼

[更正鍵](#) [全部清除](#)

A	B	C	D	E	F	G	1	2	3
H	I	J	K	L	M	N	4	5	6
O	P	Q	R	S	T	U	7	8	9
V	W	X	Y	Z	小寫切換	0	符號切換		

[確認輸入](#)



# 顯示憑證檢查中



Life-ET [回首頁](#)  代收繳款

請插入憑證並輸入憑證PIN碼

●●●●●●●●

[更正鍵](#) [全部清除](#)

A	B	C	D	E	F	G	1	2	3
H	I	J	K	L	M	N	4	5	6
O	P	Q	R	S	T	U	7	8	9
V	W	X	Y	Z	小寫切換	0	符號切換		

憑證檢查中, 請稍候...

[確認輸入](#)





# 申請資料 - 縣市

Life-ET 回首頁  代收繳款

請輸入申請資料縣市：

**操作流程**

請選擇縣市

請選擇鄉鎮區

新北市	臺北市	臺中市
臺南市	高雄市	連江縣
金門縣	宜蘭縣	桃園縣
新竹縣	苗栗縣	彰化縣
南投縣	雲林縣	嘉義縣
屏東縣	臺東縣	花蓮縣

回上一步



# 鄉鎮市區



Life-ET 回首頁  代收繳款

請輸入申請資料鄉鎮市區：

操作流程

新北市

請選擇鄉鎮區

板橋區	三重區	中和區
永和區	新莊區	新店區
樹林區	鶯歌區	三峽區
淡水區	汐止區	瑞芳區
土城區	蘆洲區	五股區
泰山區	林口區	深坑區

回上一步





# 申請用途



Life-ET 回首頁

代收繳款

請選擇申請用途

	申請用途
<input type="radio"/>	購屋、貸款專用
<input type="radio"/>	處理訴訟案件
<input type="radio"/>	自行參考
<input type="radio"/>	政府機關申請案或貸款案使用
<input type="radio"/>	其他

回上一步 確認送出



# 若申請用途為政府機關申請案或貸款案使用



Life-ET 回首頁 代收繳款

請選擇政府單位

	政府單位
<input type="radio"/>	內政部
<input type="radio"/>	交通部
<input type="radio"/>	經濟部
<input type="radio"/>	法務部
<input type="radio"/>	財政部
<input type="radio"/>	國防部
<input type="radio"/>	農委會
<input type="radio"/>	海巡署
<input type="radio"/>	退輔會



# 段/小段



Life-ET 回首頁 代收繳款

請輸入段 / 小段：

操作流程

- 新北市
- 板橋區


自行輸入段號	九甲埔段九甲埔小段	九甲埔段埔頂炭腳小段
二十張段溪洲子小段	二十張犁段二十張犁小段	力行段
十塊寮段十塊寮小段	十塊寮段蟹仔埔小段	三姓段
千甲段	大庄段	大湖段

回上一步




# 直接輸入段號(1)



Life-ET 回首頁  代收繳款

請輸入段號

1 2 3  
4 5 6  
7 8 9  
0



# 直接輸入段號(2)



The screenshot shows the Life-ET website interface. At the top left is the "Life-ET" logo with a "回首頁" link. At the top right is a "代收繳款" button with a dollar sign icon. The main content area has a blue header "請輸入段號". Below it is an input field containing "0095", with "更正鍵" and "全部清除" buttons to its right. A "網頁訊息" dialog box is open, displaying a question mark icon and the text "您輸入的段號為香美段". It has "確定" and "取消" buttons. Below the dialog box is a numeric keypad with a "0" button highlighted. At the bottom of the form are "回上一步" and "確認輸入" buttons.



# 登記謄本－部別



Life-ET [回首頁](#)  代收繳款

請選擇部別

	部別
<input type="radio"/>	所有權個人全部
<input type="radio"/>	全部（土地／建物）


[回上一步](#) [確認送出](#)





# 輸入地號(1)




Life-ET 回首頁  代收繳款

請輸入地號

更正鍵 全部清除

- 1 2 3  
4 5 6  
7 8 9  
0

回上一步 確認輸入



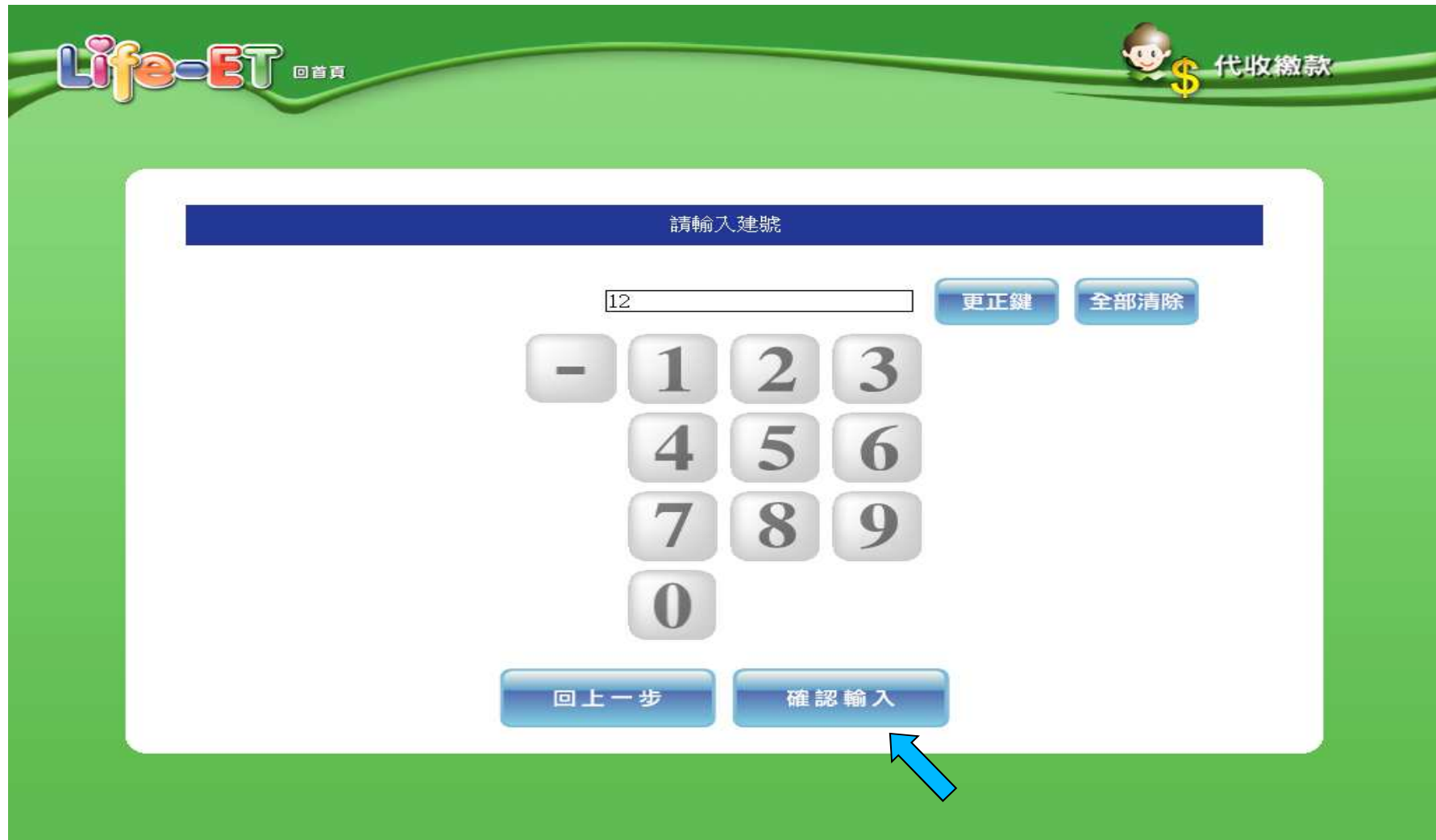
# 輸入地號(2)



The screenshot shows the Life-ET website interface. At the top left is the "Life-ET" logo with a "回首頁" link. At the top right is a "代收繳款" button with a dollar sign icon. The main content area has a blue header "請輸入地號". Below it is an input field containing "1-0", with "更正鍵" and "全部清除" buttons to its right. A "網頁訊息" dialog box is open, displaying a question mark icon and the text "您查詢的地號為：1-0". It has "確定" and "取消" buttons. Below the dialog is a numeric keypad with a "0" button highlighted. At the bottom are "回上一步" and "確認輸入" buttons.



# 輸入建號(1)



The screenshot shows the 'Life-ET' website interface. At the top left is the 'Life-ET' logo with a '回首頁' (Home) link. At the top right is a '代收繳款' (Collect Payment) link with a dollar sign icon. The main content area is a white box with a blue header that says '請輸入建號' (Please enter account number). Below this is a text input field containing '12'. To the right of the input field are two buttons: '更正鍵' (Correct) and '全部清除' (Clear All). Below the input field is a numeric keypad with buttons for '-', '1', '2', '3', '4', '5', '6', '7', '8', '9', and '0'. At the bottom of the white box are two buttons: '回上一步' (Back) and '確認輸入' (Confirm). A blue arrow points to the '確認輸入' button.



# 輸入建號(2)



Life-ET 回首頁

代收繳款

請輸入建號

12-0

更正鍵 全部清除

網頁訊息

您查詢的建號為：12-0

確定 取消

回上一步 確認輸入

# 輸入統一編號



Life-ET 回首頁

代收繳款

請輸入申請標的權利人之統一編號

更正鍵 全部清除

A	B	C	D	E	F	G	1	2	3
H	I	J	K	L	M	N	4	5	6
O	P	Q	R	S	T	U	7	8	9
V	W	X	Y	Z			0		

回上一步 確認輸入



# 登記謄本 - 其他



Life-ET [回首頁](#) 代收繳款

請選擇其他項目

選擇	項目
<input type="checkbox"/>	無須列印地上建物建號
<input type="checkbox"/>	無須列印主建物附表
<input type="checkbox"/>	無須列印前次移轉現值

[回上一步](#) [確認送出](#)





# 輸入聯絡用手機號碼



Life-ET [回首頁](#)  [代收繳款](#)

請輸入簡訊通知用手機號碼

〈用於本服務簡訊通知及相關連絡〉  [更正鍵](#) [全部清除](#)

1 2 3  
4 5 6  
7 8 9  
0

[回上一步](#) [確認輸入](#)



# 電子發票處理方式



Life-ET 回首頁  代收繳款

請選擇電子發票處理方式

電子發票處理方式	
<input type="radio"/>	歸至自然人憑證（共通性載具）
<input type="radio"/>	捐贈愛心碼
<input type="radio"/>	歸至手機條碼載具（共通性載具）
<input type="radio"/>	不捐贈，中獎後將由電子郵件通知





# 電子發票處理方式

- ◆ 歸至自然人憑證（共通性載具）
  - 提示輸入歸戶自然人憑證卡號
- ◆ 捐贈愛心碼
  - 提示選擇愛心碼(10筆)，或自行輸入(依中華電信提供清冊檢核)
- ◆ 歸至手機條碼載具（共通性載具）
  - 提示輸入手機條碼(2次)
- ◆ 不捐贈，中獎後將由電子郵件通知
  - 提示輸入電子郵件信箱、地址



# 歸戶自然人憑證



Life-ET [回首頁](#) [代收繳款](#)

請輸入歸戶自然人憑證卡號

[更正鍵](#) [全部清除](#)

A	B	C	D	E	F	G	1	2	3
H	I	J	K	L	M	N	4	5	6
O	P	Q	R	S	T	U	7	8	9
V	W	X	Y	Z			0		

[回上一步](#) [確認輸入](#)



# 捐贈愛心碼－愛心碼選擇



Life-ET [回首頁](#)  代收繳款

請選擇捐贈愛心碼

	愛心碼
<input type="radio"/>	(自行輸入愛心碼)
<input type="radio"/>	財團法人創世社會福利基金會
<input type="radio"/>	財團法人台灣兒童暨家庭扶助基金會
<input type="radio"/>	財團法人伊甸社會福利基金會
<input type="radio"/>	財團法人喜憨兒社會福利基金會
<input type="radio"/>	社團法人中華民國自閉症總會
<input type="radio"/>	財團法人罕見疾病基金會
<input type="radio"/>	財團法人台灣癌症基金會
<input type="radio"/>	財團法人中華民國自閉症基金會

[回上一步](#) [確認送出](#)



# 捐贈愛心碼 - 愛心碼輸入1



Life-ET 回首頁  代收繳款

請輸入愛心碼

1 2 3  
4 5 6  
7 8 9  
0





# 捐贈愛心碼 - 愛心碼輸入2



Life-ET 回首頁

代收繳款

請輸入愛心碼

88432

更正鍵 全部清除

1 2 3

網頁訊息

您輸入的愛心碼為財團法人喜憨兒社會福利基金會

確定 取消

0

回上一步 確認輸入



# 歸至手機條碼載具-歸戶手機條碼(使用AP鍵盤)



Life-ET [回首頁](#)  [代收繳款](#)

請輸入歸戶手機條碼


[更正鍵](#)

[重新輸入](#) [上一頁](#) [確定](#)



# 歸至手機條碼載具-確認歸戶手機條碼(使用AP鍵盤)



Life-ET [回首頁](#)  代收繳款

請再次輸入歸戶手機條碼

[更正鍵](#)

[重新輸入](#) [上一頁](#) [確定](#)





# 不捐贈-輸入電子郵件信箱

Life-ET 回首頁 代收繳款

請輸入寄送電子發票用電子郵件信箱

(用於寄送電子發票)

更正鍵 全部清除

a	b	c	d	e	f	g	1	2	3
h	i	j	k	l	m	n	4	5	6
o	p	q	r	s	t	u	7	8	9
v	w	x	y	z	大寫切換		0	符號切換	

回上一步 確認輸入





# 不捐贈-輸入通訊地址-縣市

Life-ET 回首頁  代收繳款

請輸入聯絡人的縣市，本服務之發票會寄送至此地址

**操作流程**

- 請選擇縣市
- 請選擇鄉鎮區
- 請選擇街道字首
- 請選擇街道

新北市	臺北市	臺中市
臺南市	高雄市	基隆市
桃園縣	新竹市	新竹縣
苗栗縣	彰化縣	雲林縣
嘉義市	嘉義縣	屏東縣
臺東縣	花蓮縣	宜蘭縣

回上一步





# 不捐贈-輸入通訊地址 - 鄉鎮市區

Life-ET 回首頁  代收繳款

請輸入聯絡人的鄉鎮區，本服務之發票會寄送至此地址

**操作流程**

- 新北市
- 請選擇鄉鎮區
- 請選擇街道字首
- 請選擇街道

八里區	三芝區	三重區
三峽區	土城區	中和區
五股區	平溪區	永和區
石門區	石碇區	汐止區
坪林區	林口區	板橋區
金山區	泰山區	烏來區

回上一步







# 不捐贈-輸入通訊地址-選擇道路名稱字首

Life-ET 回首頁  代收繳款

請輸入聯絡人的街道字首，本服務之發票會寄送至此地址

操作流程

- 新北市
- 板橋區
- 請選擇街道字首
- 請選擇街道


(無)	館	大
長	信	北
正	宏	站
綠	漢	茶
田	民	沙
太	雙	文

回上一步





# 不捐贈-輸入通訊地址-選擇道路名稱

Life-ET 回首頁  代收繳款

請輸入聯絡人的街道，本服務之發票會寄送至此地址

操作流程

新北市  
▼  
板橋區  
▼  
長  
▼  
請選擇街道


(無, 直接中文輸入街道名)	長江路	長安街
----------------	-----	-----

回上一步





## 不捐贈-輸入通訊地址 - 輸入完整地址

Life-ET 回首頁  代收繳款

請輸入聯絡人的地址，本服務之發票會寄送至此地址

220新北市板橋區長安街





# 申請資料確認

Life-ET 回首頁 代收繳款

**以下是您的申請項目清單，請確認！**

申辦項目名稱	持卡人身分證字號	手機號碼	申請內容
地政電子謄本申領	*****3974	*****5678	謄本種類：建物測量成果圖謄本 申請區域：新北市 新莊區 申請段號：營盤段營盤邊小段 地號／建號：未輸入／1-0
<b>電子發票處理方式</b>			
歸至手機條碼載具（共通性載具）			
※申請後將以簡訊通知申請結果，請於收到通知後，再進行領件繳費			



# 申請完成

A screenshot of the Life-ET website. The page has a green background with a white central box. At the top left is the 'Life-ET' logo with a '回首頁' link. At the top right is a '代收繳款' link with a dollar sign icon. A dark blue banner at the top of the white box contains the text '以下是您的申請項目清單，請確認！'. Below this, the text reads: '案件已順利申請，收件年字號為104板地電膳900653，請於收到簡訊通知之後，再次進行操作繳費'. At the bottom of the white box is a blue button labeled '回注意事項', with a blue arrow pointing to it from the right.

Life-ET 回首頁

代收繳款

以下是您的申請項目清單，請確認！

案件已順利申請，收件年字號為104板地電膳900653，請於收到簡訊通知之後，再次進行操作繳費

回注意事項





# 說明

- 申請後，系統將回到服務畫面
- 因超商多功能事務機僅能保持連線30秒，謄本產製時會先中斷，不會回傳交易資料給超商
- 案件處理完成後，系統將傳送簡訊通知申請人，申請人可於7天內，至任一超商完成繳費列印，並取得所需要的謄本





# 用戶收到簡訊通知後繳費





# 服務項目



A screenshot of the Life-ET website interface. The background is green with a white rounded rectangle in the center. At the top left of the page is the 'Life-ET' logo with a '回首頁' link. At the top right is a '代收繳款' link with a dollar sign icon. The central white box has a dark blue header with the text '請選擇服務項目'. Below the header are three blue buttons: '申辦案件', '案件繳費', and '謄本列印'. A blue arrow points to the '案件繳費' button. At the bottom of the white box is a '回上一步' button.



# 提示插入憑證



The screenshot shows a web interface with a green background. In the top left corner, there is a logo for "Life-ET" with the text "回首頁" next to it. In the top right corner, there is a small cartoon character icon next to a yellow dollar sign and the text "代收繳款". The central white box contains the following text:

請於螢幕下方  
插入自然人憑證

Below the text is a blue button with the text "確認輸入". A blue arrow points to the bottom right corner of the button.



# 輸入憑證PIN碼



Life-ET [回首頁](#)  代收繳款

請插入憑證並輸入憑證PIN碼

●●●●●●●●

[更正鍵](#) [全部清除](#)

a	b	c	d	e	f	g	1	2	3
h	i	j	k	l	m	n	4	5	6
o	p	q	r	s	t	u	7	8	9
v	w	x	y	z	小寫切換		0		

[確認輸入](#)

# 顯示憑證檢查中



Life-ET [回首頁](#)  代收繳款

請插入憑證並輸入憑證PIN碼

●●●●●●●●

[更正鍵](#) [全部清除](#)

a	b	c	d	e	f	g	1	2	3
h	i	j	k	l	m	n	4	5	6
o	p	q	r	s	t	u	7	8	9
v	w	x	y	z	小寫切換	0			

憑證檢查中, 請稍候...

[確認輸入](#)



# 顯示服務處理中



# 選擇繳費項目



Life-ET [回首頁](#) 代收繳款

請選擇繳費項目  
(一次只可勾選一筆，僅提供目前可繳費之案件清單)

總筆數共 1 筆，第 1 頁共 1 頁

繳費	地籍謄本案號	案件簡述
<input type="radio"/>	104FA900653	104板地電謄900653

確認送出



# 費用計算



Life-ET [回首頁](#)  代收繳款

以下是您要繳費的申請項目清單，請確認！

申辦項目名稱	資料頁數	地籍謄本案號 / 案件簡述	謄本費用	手續費用
地政電子謄本申領	3頁	104FA900653 / 104板地電謄900653	60元	10元
總金額	70			
備註	本服務僅供謄本規費繳費，若需列印謄本，請於繳費後，再次執行謄本列印			

[回注意事項](#) [確認，列印帳單](#)





# 說明



- 確認後回傳超商為代收，只列印小白單





# 繳費後領件



# 服務項目



A screenshot of the Life-ET website interface. The background is green with a white rounded rectangle in the center. At the top left of the page is the 'Life-ET' logo with a '回首頁' link. At the top right is a '代收繳款' link with a dollar sign icon. The central white area has a dark blue header with the text '請選擇服務項目'. Below this header are three blue buttons: '申辦案件', '案件繳費', and '謄本列印'. A blue arrow points to the '謄本列印' button. At the bottom of the white area is a '回上一步' button.



# 領件方式



The screenshot shows the Life-ET website interface. At the top left is the 'Life-ET' logo with a '回首頁' (Home) link. At the top right is a '代收繳款' (Collect payment) link with a dollar sign icon. The main content area is a white box with a blue header that says '請選擇領件方式' (Please select the way to receive the item). Below the header is a note: '(序號領件僅提供網路申請者使用)' (Serial number collection is only for online applicants). There are two blue buttons: '序號領件' (Serial number collection) and '自然人憑證領件' (Natural person certificate collection).



# 領件方式 - 當選擇序號領件 顯示確認訊息



Life-ET 回首頁

代收繳款

請選擇領件方式

(序號領件僅提供網路申請者使用)

序號領件 自然人憑證

網頁訊息

? 序號領件僅提供網路申請者使用

確定 取消



# 序號領件 - 輸入領件序號



Life-ET [回首頁](#) 代收繳款

請輸入領件序號

[更正鍵](#) [全部清除](#)

A	B	C	D	E	F	G	1	2	3
H	I	J	K	L	M	N	4	5	6
O	P	Q	R	S	T	U	7	8	9
V	W	X	Y	Z			0		

[確認輸入](#)



# 序號領件 - 輸入用戶識別碼



Life-ET 回首頁  代收繳款

請輸入 HiNet 用戶識別碼

[更正鍵](#) [全部清除](#)

a	b	c	d	e	f	g	1	2	3
h	i	j	k	l	m	n	4	5	6
o	p	q	r	s	t	u	7	8	9
v	w	x	y	z	大寫切換		0	符號切換	

[確認輸入](#)







# 憑證領件 - 提示插入憑證

Life-ET [回首頁](#)

[代收繳款](#)

請於螢幕下方  
插入自然人憑證

確認輸入



# 憑證領件 - 輸入憑證PIN碼



Life-ET [回首頁](#)  [代收繳款](#)

請插入憑證並輸入憑證PIN碼

●●●●●●●● [更正鍵](#) [全部清除](#)

a	b	c	d	e	f	g	1	2	3
h	i	j	k	l	m	n	4	5	6
o	p	q	r	s	t	u	7	8	9
v	w	x	y	z	小寫切換		0		

[確認輸入](#)

# 憑證領件 - 顯示憑證檢查中



Life-ET 回首頁

代收繳款

請插入憑證並輸入憑證PIN碼

●●●●●●●●

更正鍵 全部清除

a b c d e f g 1 2 3

h i j k l m n 4 5 6

o p q r s t u 7 8 9

v w x y z 小寫切換 0

憑證檢查中, 請稍候...

確認輸入



# 憑證領件 - 顯示服務處理中



# 取得列印項目



Life-ET 回首頁

代收繳款

請選擇列印項目  
(一次只可勾選一筆，若已繳費資料未顯示於清單請稍後再試)

總筆數共 3 筆，第 1 頁共 1 頁

列印	地籍謄本案號	案件簡述
<input type="radio"/>	104FA900651	104板地電謄900651
<input type="radio"/>	104FA900652	104板地電謄900652
<input type="radio"/>	104FA900653	104板地電謄900653

確認送出



# 費用計算



Life-ET [回首頁](#)  代收繳款

以下是您要列印的申請項目清單，請確認！

申辦項目名稱	資料頁數	地籍謄本案號 / 案件簡述	列印費用
地政電子謄本申領	3頁	104FA900653 / 104板地電謄900653	6元
※每頁列印費用為 2 元		總金額	6

[回注意事項](#) [確認·列印](#)





# 說明



- 確認後回傳超商為列印，等同第一階段地政電子  
謄本下載列印

