

基隆市政府  
Webex視訊會議  
-與會者操作手冊-



# 會前注意事項(筆電/手機)

! 在會議開始前請各位長官注意及確認下列幾項事項。



有線網路比無線網路穩定



視訊會議非常耗電，使用前請確保電量充裕



會議中因保持安靜，將由主持人管控麥克風



會議前請務必測試(確認攝影機、麥克風可正常操作及運作)是否能順利進入會議室。




會議中請保持燈光明亮





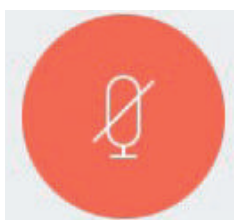
會議中使用耳機及麥克風。

\*會議中使用手機或平板者，請務必使用支架，勿讓畫面搖晃。



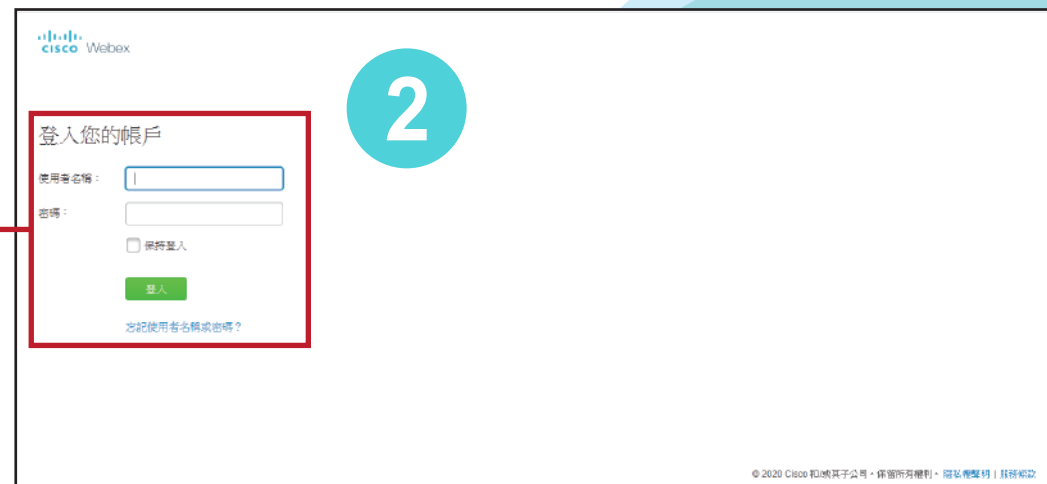
# 圖示說明

○ 橘色為音訊及麥克風關閉 黑色為音訊及麥克風開啟



# ● 視訊會議操作-與會者(電腦版)

## ○ 登入系統

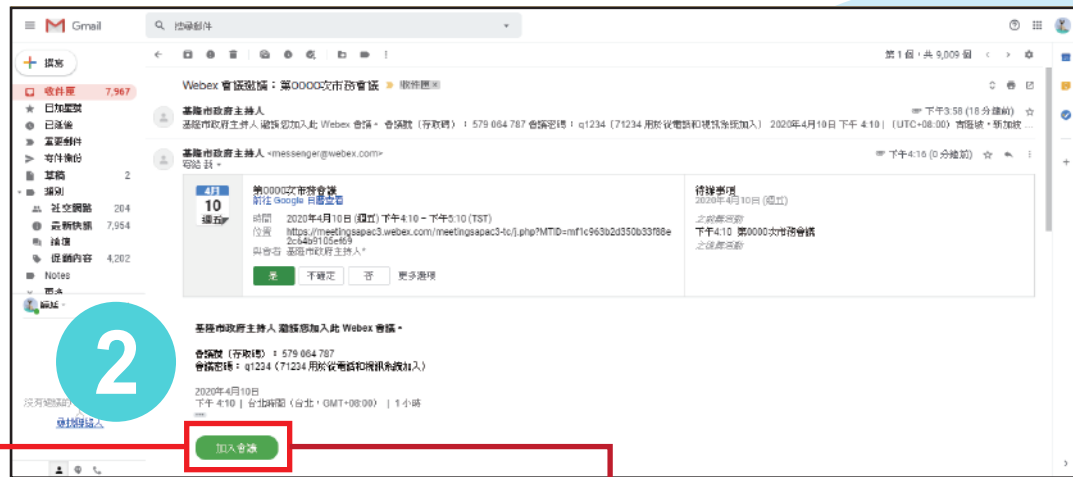


成功加入會議之畫面

電腦/筆電版

# 加入會議

## 方法一 從電子信箱進入



## 方法二 從網頁進入



# 電腦/筆電版

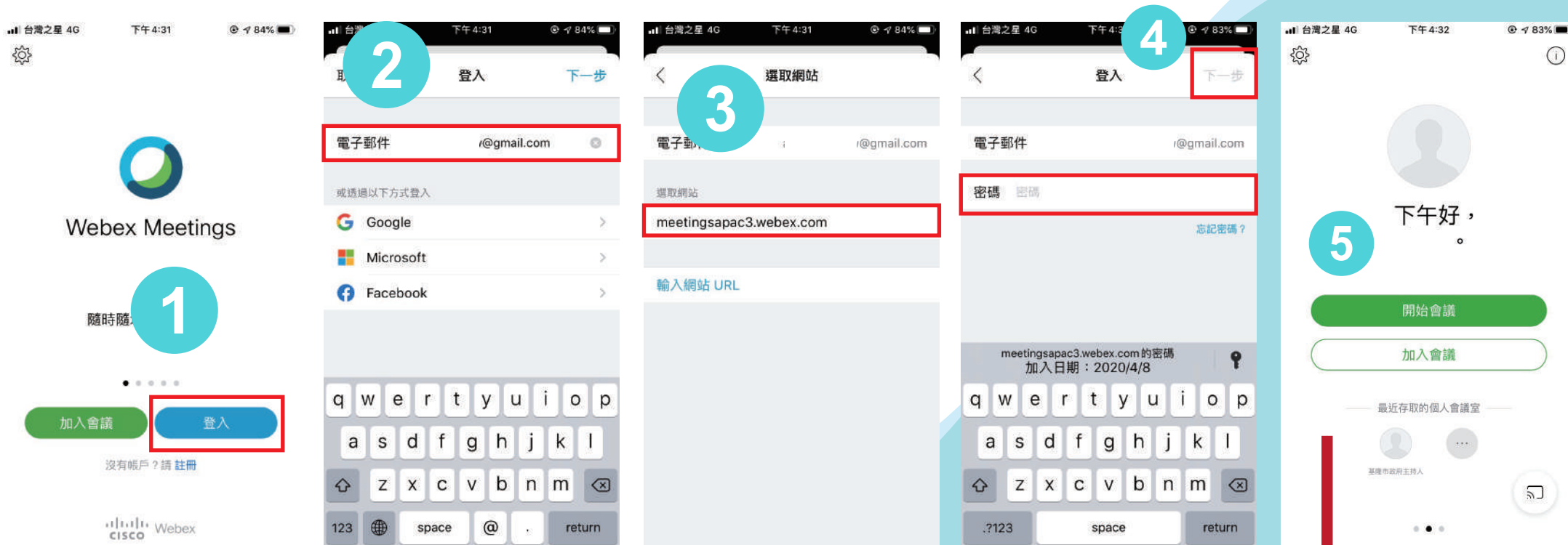


成功加入會議之畫面

電腦/筆電版

# 視訊會議操作-與會者(手機版)

## 登入系統



成功加入登入之畫面

手機版

# ○ 加入會議

方法一 從電子信箱進入

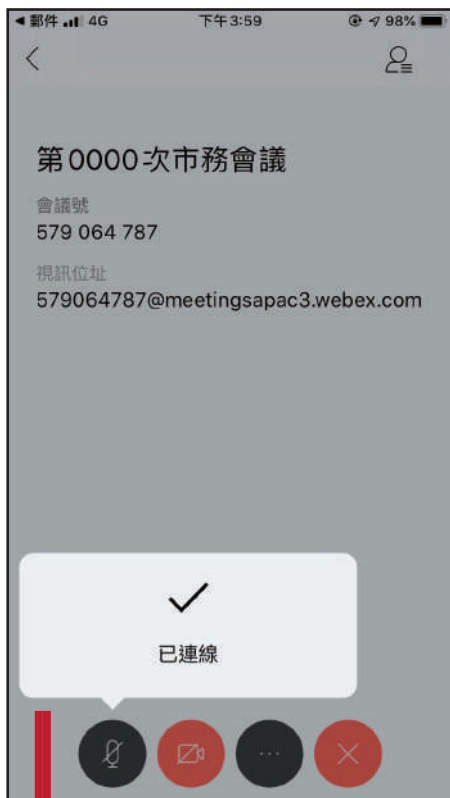


方法二 從APP進入



手機版

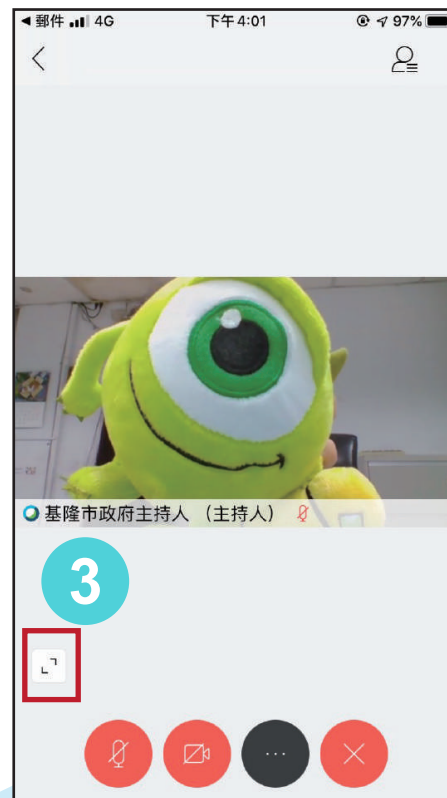




等待會議開始之畫面



1



3



成功加入會議之畫面

手機版