

公共工程雲端系統 災後復建模組教育訓練

行政院公共工程委員會

中華民國113年2月21日

大綱

- 一. 系統基本操作
- 二. 災後復建工程提報、審議及控管流程
 1. 災後復建提報(縣市政府)
 2. 災後復建審議(中央審議主管機關)
 3. 災後復建控管(縣市政府)、
檢視(縣市政府、中央審議主管機關)
- 三. 使用者類別管理
- 四. Q & A

一、系統基本操作

系統網址

1. 公共工程雲端服務網：<https://pcic.pcc.gov.tw/pwc-web/>

2. 入口網頁：

The screenshot shows the homepage of the Public Construction Intelligence Cloud (PCIC) website. The browser address bar displays pcic.pcc.gov.tw/pwc-web/. The page header includes the PCIC logo and the text "公共工程雲端服務網" and "Public Construction Intelligence Cloud". Navigation links for "回首頁", "使用手冊", and "網站導覽" are visible, along with search icons. A teal navigation bar contains a "熱門問答" (Hot Questions) button and a search box. The main content area is titled "工程雲端服務網" and features four buttons: "登入" (Login), "帳號註冊" (Account Registration), "忘記密碼" (Forgot Password), and "舊系統帳密登入" (Old System Account Password Login). Below these buttons, the "客服專線: (02)8969-7066" (Customer Service Hotline) is listed. A section titled "第一次使用時:" (First Time Use) provides four instructions: 1. For account transfers, use the "舊帳號查詢新帳號及信箱" (Old Account Query New Account and Mailbox) link. 2. If no data is found, request account creation from the system administrator. 3. For non-administrators, use the "註冊機關帳號" (Register Agency Account) link. 4. For unknown administrators, contact the customer service hotline.

系統使用手冊

使用手冊位置：

1. 系統首頁右上角>使用手冊
2. 找到【災後復建】點開

1

熱門問答

2

災後復建

災後復建_中央業管(版本2.06)

災後復建_中央業管管理員(版本2.06)

災後復建_中央管理員(版本2.06)

災後復建_地方提報者(版本2.06)

災後復建_地方業管(版本2.06)

災後復建_地方業管管理員(版本2.06)

災後復建_地方管理員(版本2.06)

舊帳號查詢新帳號(1/4)

1. 如未收到新帳號認證信，在系統首頁，點擊「舊帳號查詢新帳號及信箱」連結

登入

帳號註冊

忘記密碼

舊系統帳密登入

客服專線：(02)8969-7066

第一次使用時：

1

1. 有申請帳號移轉者，可用[舊帳號查詢新帳號及信箱]
2. 倘查詢無資料，請向機關帳號管理者申請帳號

無機關帳號者 請向機關帳號管理者申請

舊帳號查詢新帳號(2/4)

2. 輸入舊系統帳號，選擇模組為「災後復建」及動態驗證碼，
按下「查詢」

工程雲端服務網

一、目的：提供舊系統使用者，查詢新系統帳號。

二、使用方式：

- 1、請輸入舊系統帳號(請注意帳號大小寫有差別)、舊系統確認時驗證碼
- 2、系統會告知新系統使用者帳號、姓名，使其登入，
- 3、倘不清楚密碼者，可透過首頁>工程雲端系統登入>忘記密碼的方式取得密碼，
- 4、倘聯絡信箱資訊有誤者，請寄信至客服信箱，由客服單位協助修正聯絡信箱。

信件內容請說明新系統帳號、姓名及聯絡信箱

客服信箱：pccservice@mail.pcc.gov.tw

系統使用問題，請洽:(02)8969-7066

2

*帳號：

*模組：

*驗證碼：

舊帳號查詢新帳號(3/4)

3. 系統查詢結果告知新系統帳號及聯絡信箱

3

☰ 查詢結果

序號	舊系統帳號	新系統帳號	聯絡信箱	姓名	備註
1	kelly00	3.15-040	xxxx@test.com	k*Ily	忘記密碼

舊帳號查詢新帳號(4/4)

1. 使用者點擊【忘記密碼】
2. 輸入「**新系統帳號**」、「電子信箱」、「驗證碼」
3. 按下「發送授權碼」，將寄送更正密碼連結到該信箱，可重新設定新密碼

☰ 查詢結果 ⚙️

序號	舊系統帳號	新系統帳號	聯絡信箱	姓名	備註
1	kelly00	3.15-040	xxxxx@test.com	k*lly	<div style="border: 2px solid red; padding: 2px; display: inline-block;">忘記密碼</div>

2 *帳號：

*電子信箱：

*驗證碼：



🔄 重新產生

✉️ 發送授權碼



帳號登入



熱門問答

1

工程雲端服務網

登入 帳號註冊 忘記密碼

客戶專線: (02)8969-7066

第一次使用時:

1. 尚查詢無資料, 請向機關帳號管理
2. 倘查詢無資料, 請向機關帳號管理
3. 無機關管理者, 請[註冊機關帳號]
4. 不知機關管理者, 請聯繫客服專線

2 雲端系統登入

帳號

密碼

驗證碼

(驗證碼不分大小寫) R6 GW 重新產生

登入

忘記密碼?

返回首頁

1. 首頁【登入】按鈕
2. 輸入帳號、密碼、驗證碼，按【登入】

帳號及權限設定

如忘記密碼其帳號及權限設定問題可參考首頁左上方「熱門回答」

公共工程雲端服務網
Public Construction Intelligence Cloud

熱門問答 登入

證明文件雲
電子證書 ▾

工程管理雲
標案管理 ▾
公共設施有效管理 ▾
全民督工 ▾
品管人員 ▾
設施維護 ▾

技術雲
價格資料庫 ▾
技術資料庫 ▾

工程雲端服務網

帳號及權限設定

FAQ 檔案下載：
FAQ 帳號及權限設定
FAQ 標案管理-執行進度登打,竣工至結案階段

Q1：忘記密碼怎麼辦？

Q2：我是機關，要怎麼註冊機關管理者帳號？

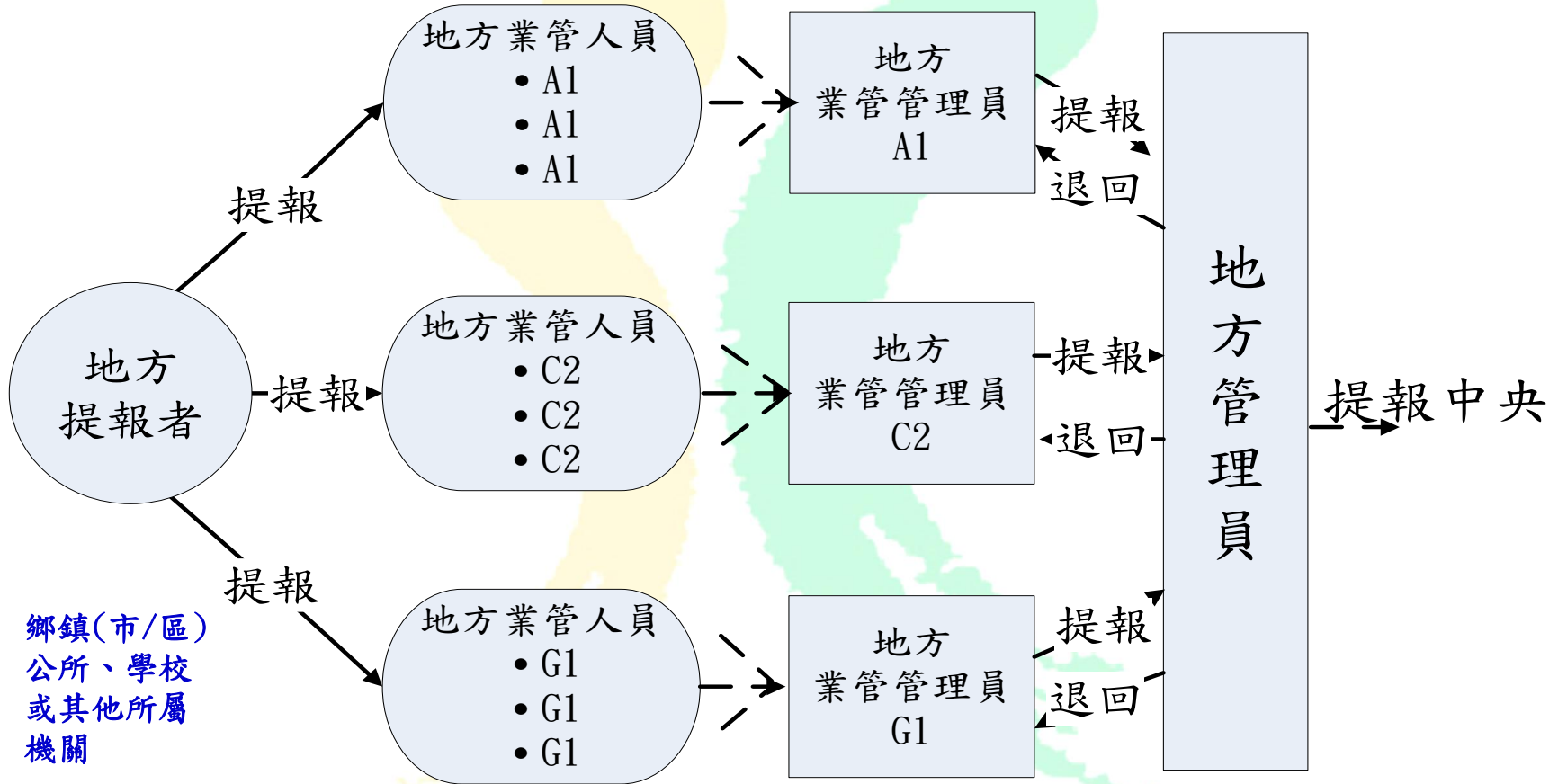
Q3：我是機關管理者，要怎麼幫同仁新增帳號？

Q4：我是機關管理者，已新增帳號，要如何配賦模組、角色權限？

二、災後復建工程提報、 審議及控管流程

災後復建工程經費提報流程(1/2)

提報作業流程



地方管理員退回至地方業管管理員之案件，地方業管管理員及地方業管人員可重新編輯內容。

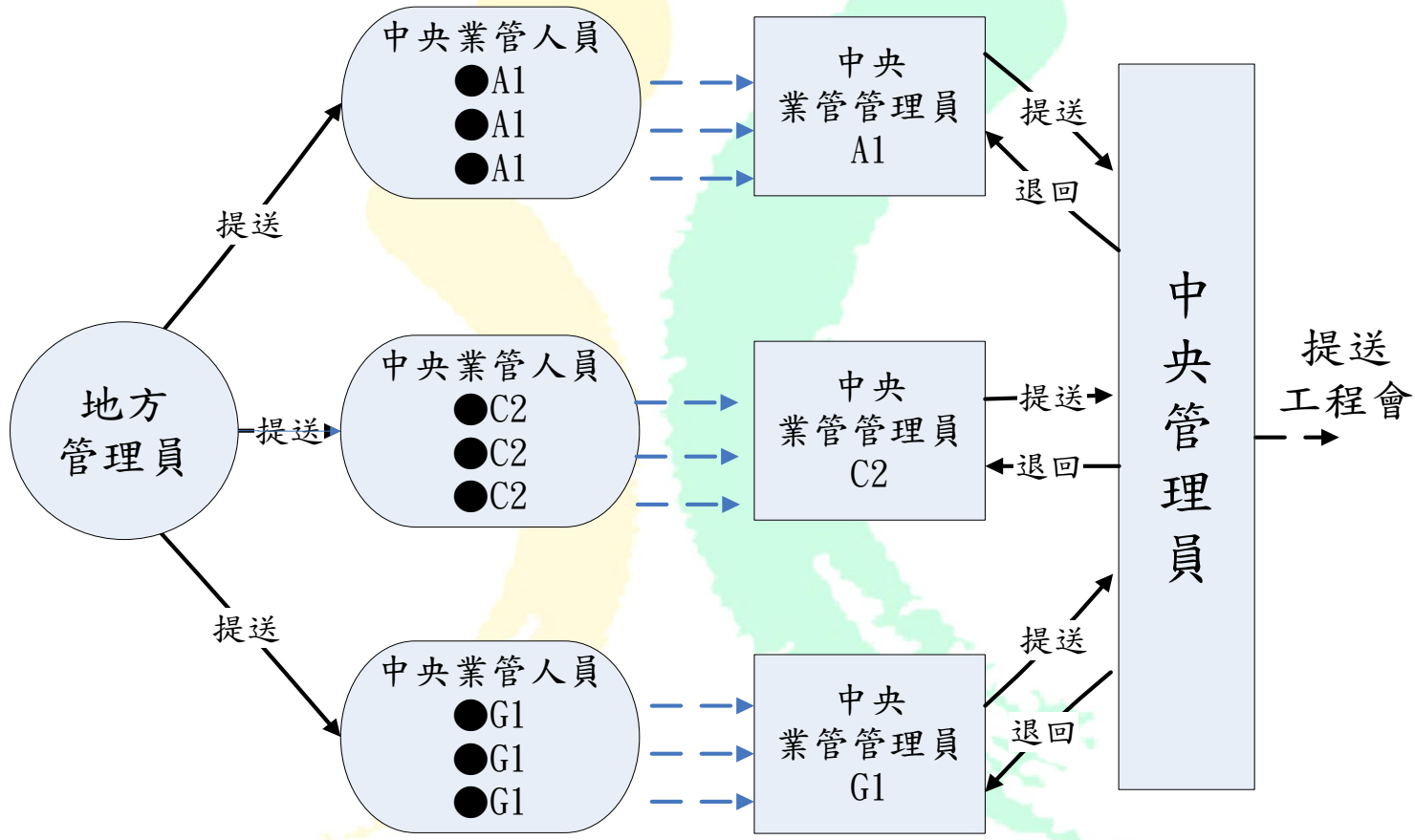
災後復建工程經費提報流程(2/2)

提報作業流程

使用者角色	機關	應辦事項
地方提報者	公所、學校、其他縣轄機關	<u>新增</u> 復建工程案件， <u>提送</u> 至縣市政府業管人員。
地方業管人員	縣市政府	<u>複查並修正</u> 地方提報者所送之復建工程案件資料，亦可 <u>新增</u> 案件。
地方業管管理員	縣市政府	確認該工程類別提報資料內容無誤， <u>排定優先順序</u> 後， <u>提送</u> 至縣市政府管理員。
地方管理員	縣市政府	確認收到地方業管管理員審議並排序之復建工程案件資料後， <u>提送</u> 至中央機關業管人員。 (無案件編輯權)

災後復建工程經費審議流程(1/2)

審議作業流程



中央管理員退回至中央業管管理員之案件，中央主管機關各權限皆可重新審議案件內容。

災後復建工程經費審議流程(2/2)

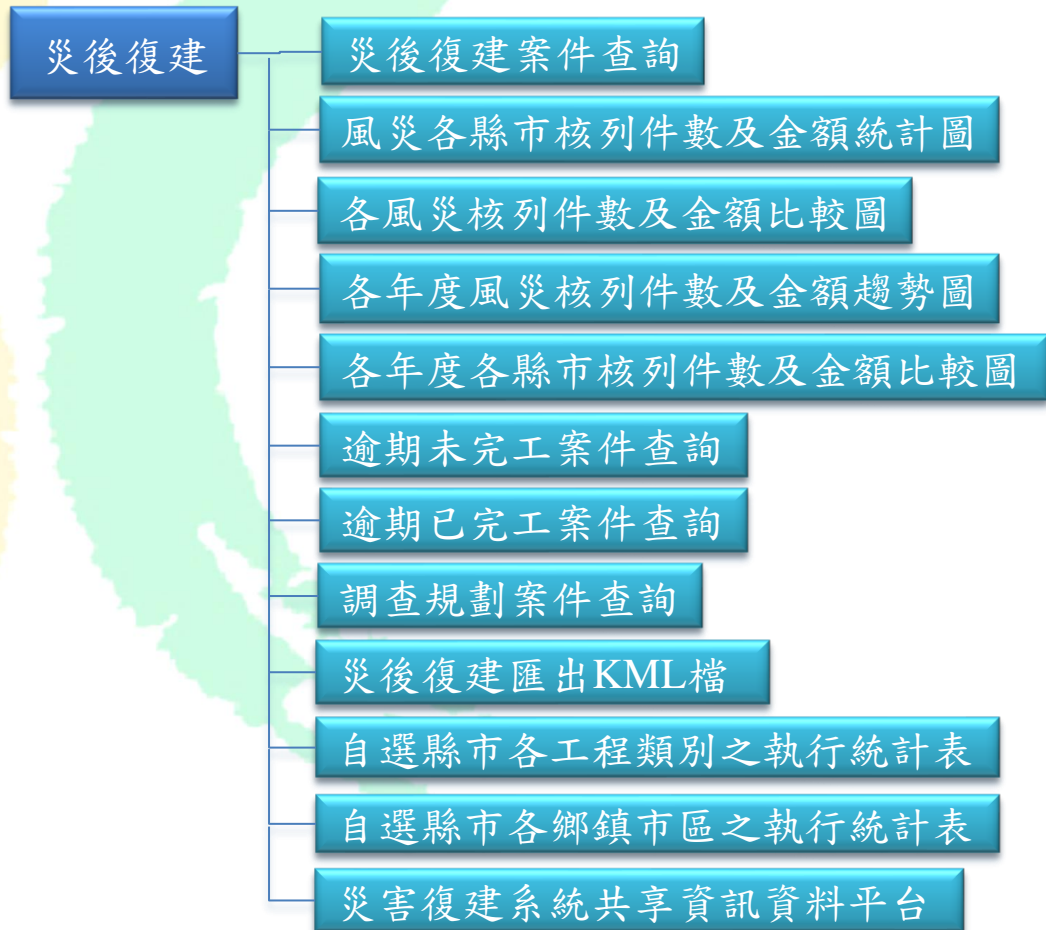
審議作業流程

使用者角色	機關	應辦事項
中央業管人員	中央機關	審議縣市政府所送之復建工程案件資料。
中央業管管理員	中央機關	審議縣市政府所送之復建工程案件資料， <u>排定優先順序</u> 後， <u>提送</u> 至中央管理人員。
中央管理員	中央機關	確認收到中央業管管理員排序後之復建工程案件資料後， <u>提送</u> 至工程會業管人員。

功能選單(1/2)

- 未登入，所有使用者都可在首頁看到【技術雲>災後復建】

The screenshot shows the website's navigation menu. The '技術雲' (Technical Cloud) menu is expanded, and '災後復建' (Disaster Reconstruction) is highlighted with a red box. Below the menu, a list of disaster reconstruction functions is displayed, also enclosed in a red box. The website footer includes the logo of the Public Construction Commission and the visitor count '189514'.



功能選單(2/2)

- 登入後，功能選單會依使用者角色，進行權限管控

使用者角色	登入後使用權限						
	查詢統計	災後復建			復建執行控管		管理作業
		提報	刪除	審議	執行	檢視	
地方提報者	√	√	√		√	√	
地方業管	√	√	√		√	√	
地方業管管理員	√	√	√		√	√	
地方管理員	√				√	√	√
中央業管	√			√		√	
中央業管管理員	√			√		√	
中央管理員	√			√		√	√

二. 1. 災後復建提報

- 地方提報者提報
- 地方業管人員複查
- 地方業管管理員排序、送出
- 地方管理員管理及提報送出

災後復建提報(主畫面)(1/2)

功能選單位置：

技術雲 > 災後復建 > 災後復建提報 > 災後復建提報(主畫面)



災後復建提報(主畫面) (2/2)

工程雲端系統 / 技術雲 / 災後復建 / 災後復建提報 / 災後復建提報(主畫面) (rec0301)

查詢條件

*請選擇欲申請的災害: 請先選擇災害, 再做其他操作

工程類別:

機關名稱:

工程名稱:

提報期限:

復建經費: 全部

鄉(鎮市):

申請狀況:

經審議後建議變更類別之案件 屬調查規劃費用之案件

查詢 清除 匯出

新增 修改提報期限 業管單位提報 地方管理員提報

* 提報內所有功能皆須先選擇一災害再進行

地方提報者提報

災後復建提報-新增工程案件(1/6)

[新增復建工程頁面]

工程雲端系統 / 技術雲 / 災後復建 / 災後復建提報 / 災後復建提報(主畫面) (rec0301)

查詢條件

1 *請選擇欲申請的災害: kelly_test ✓

工程類別: 全部

機關名稱: 全部

工程名稱:

提報期限: 112/12/31

復建經費: 全部

鄉(鎮市):

申請狀況: 全部

經審議後建議變更類別之案件 屬調查規劃費用之案件

2 新增 修改提報期限 業管單位提報 地方管理員提報

查詢 清除 匯出

1. 選擇欲申請的災害
 2. 按「新增」，即可進入新增頁面
- 備註：地方提報者、地方業管、地方業管管理員等角色有新增案件功能

災後復建提報-新增工程案件(2/6)

[填寫新增復建工程資料]

新增復建工程資料

1

苗栗縣政府 kelly_test公共設施
災害查估紀錄及復建經

*工程代碼:

*復建工程名稱:

*災害發生日期:

*是否符合中央補助原則 (請逐項檢核, 公共設施災後復建工程經費審議及執行作業要點)

- 是 否 非屬災害消防、防汛、搶險、搶修等緊急搶救措施。
 - 是 否 非屬土方清除、疏濬、機具設備、用地、拆遷補償等非工程項目, 與僅具宣傳、景觀功能之設施及植栽。
 - 是 否 非屬因年久失修等非天然災害造成之損失案件。
 - 是 否 非屬道路工程中路樹、路燈、反射鏡及交通號誌等涉及交通安全, 需於災後立即施作之措施。(若需與道路復建工程一併施作者, 不在此限)
 - 是 否 非屬公共遺產或其他由各級政府所經營具有經濟價值之事業。
 - 是 否 非屬公眾使用之設施, 有具體保護對象。
 - 是 否 擇一報請中央政府主管機關或行政院協助, 無重複提報。
- 若任一項目為「否」, 不符中央補助原則, 無需進行下列評估, 請本於權責自籌經費辦理。

現況及災損情形概估:

1. 災損說明 (如影響戶數、災害區域大小、預估經濟損失)。

* 災損說明(如影響戶數100)

2. 立即危險性之評估 (以公共危險為主, 可補充文字敘述, 如: 可能造成人民生命威脅...)

立即危險高 5 4 3 2 1 立即危險低

* 無

1. 填寫新增的復建工程資料, 有「*」為必填
2. 按「下一步」

2

下一步

災後復建提報-新增工程案件(3/6)

行政院公共工程委員會
Public Construction Commission, Executive Yuan

[填寫災損情形]

1. 工程屬性: 水利 道路 建築 橋梁 其他

災損情形 (可複選)	致災原因 (可複選)							其他	現況 (原保護形式) 和破壞範圍及嚴重程度 (文字描述僅供參考, 請依實際狀況說明)
	崩塌冲刷	基礎掏空破壞	基礎深度不足	凹岸冲刷	堤防或護岸高度不足	地震	流木或石塊等異物撞擊		
1. 堤防損壞	<input type="checkbox"/>	<input type="checkbox"/>	<input type="checkbox"/>	<input type="checkbox"/>	<input type="checkbox"/>	<input type="checkbox"/>	<input type="checkbox"/>	<input type="checkbox"/>	1.既有構造物(長×寬)地上或下游左、右岸約×××公尺 2.毀損長度約×××公尺, 壘高×公尺
2. 護岸損壞	<input type="checkbox"/>	<input type="checkbox"/>	<input type="checkbox"/>	<input type="checkbox"/>	<input type="checkbox"/>	<input type="checkbox"/>	<input type="checkbox"/>	<input type="checkbox"/>	1.既有構造物(長×寬)地上或下游左、右岸約×××公尺 2.毀損長度約×××公尺, 壘高×公尺
3. 河道內結構物(簡床工、跌水工、丁壩等)損壞	<input type="checkbox"/>	<input type="checkbox"/>	<input type="checkbox"/>	<input type="checkbox"/>	<input type="checkbox"/>	<input type="checkbox"/>	<input type="checkbox"/>	<input type="checkbox"/>	1.既有構造物(長×寬) 2.毀損×處, 每處長度約×××公尺

3. 儲存 取消 清除

1. 選擇工程屬性
2. 勾選致災原因及填寫現況
3. 按「儲存」

備註：現況（原保護形式）和破壞範圍及嚴重程度，需明確填寫(如出現XX)，則無法儲存

災後復建提報-新增工程案件(4/6)

[填寫災損地區及復建工程項目]

工程雲端系統 / 技術雲 / 災後復建 / 災後復建提報 / 災後復建提報(主畫面) (rec0301)

災後復建提報

復建工程 災損情形 **災損地區及復建工程項目**

編輯災損情形

工程屬性: 水利 道路 建築 橋梁 其他

災損情形 (可複選)	致災原因 (可複選)							現況 (原保護形式) 和破壞範圍 及嚴重程度 (文字描述僅供參考 ，請依實際狀況說明)	
	豪 雨 沖 刷	基 礎 掏 空 破 壞	基 礎 深 度 不 足	凹 岸 沖 刷	堤 防 或 護 岸 高 度 不 足	地 震	流 木 或 石 塊 等 異 物		介 面 不 連 續 造 成 弱 化

點選「災損地區及復建工程項目」

災後復建提報-新增工程案件(5/6)

[填寫災損地區資料]

編輯災損地區資料

*鄉(鎮、市) 苗栗市 ✓

*村(里)

之河溝、道路或顯著目標

地圖 衛星檢視

1

2

儲存

1. 填寫災損地區資料，有「*」為必填
 2. 可於地圖上直接點選災害地點
 3. 按「儲存」
 4. 上傳2張以上災損照片
- 備註：需按「儲存」後才可上傳照片

災後復建提報-新增工程案件(0/6)

[填寫復建工程項目]

1

新增復建工程項目

以實地勘查結果研擬復建方案，應包括復建工程內容、數量、單價、概念設計相關圖說及經費估算等

1.復建工程內容、數量及單價:(復建項目請含基本尺寸,如:護岸H=3m、預力橋樑W=6m...)

構造物	構造物形式	單價(元)	單位	數量	複價(元)	
請選擇		請輸入正整數		請輸入正整數	0	新增
備註						

參考單價(單價僅供參考,並確實依當時工料行情及工區條件等嚴實編列)

工程項目	單價(元)	單位	提供單位	動作			
構造物	構造物形式	單價(元)	單位	數量	複價(元)	備註	動作

2.初估經費: 0 (千元)

3.概念設計示意圖說: 未選擇任何檔案 (可選擇多個檔案) 選擇檔案 上傳

單張圖片不能大於5MB! 檔案格式僅接受JPG或JPEG或PNG

4.其他補充事項:(如縣府審查意見...等)

其他補充事項(如縣府審查意見...等)

1. 填寫復建工程項目(數量只可輸入正整數)
2. 上傳概念設計示意圖說
3. 可填寫其他補充事項
4. 按「儲存」

2

儲存 取消

災後復建提報-查詢工程案件

工程雲端系統 / 技術雲 / 災後復建 / 災後復建提報 / 災後復建提報(主畫面) (rec0301)

Q 查詢條件

*請選擇欲申請的災害: ✓

工程類別:

機關名稱:

工程名稱:

提報期限:

復建經費:

鄉(鎮)市:

申請狀況:

1. 選擇災害，及輸入其他查詢條件
2. 按「查詢」，即可查出結果清單

查詢結果

序號	提報序號	核列序號	工程類別	復建工程名稱	鄉(鎮)市	村(里)	復建經費(千元)	審議建議經費(千元)	狀態	動作
1			A1	test_0630_1	銅鑾鄉	test	3,810	0	未送出 2023.06.30 12:05	<input type="button" value="檢視"/> <input type="button" value="編輯"/> <input type="button" value="刪除此工程"/> <input type="button" value="送出"/>
2			C1	test_0509					未送出 2023.05.09 08:59	<input type="button" value="檢視"/> <input type="button" value="編輯"/> <input type="button" value="刪除此工程"/> <input type="button" value="送出"/>

災後復建提報-檢視工程案件

查詢結果

序號	提報序號	核列序號	工程類別	復建工程名稱	鄉(鎮市)	村(里)	復建經費(千元)	審議建議經費(千元)	狀態	動作
1			A1	test_0630_1	銅鑾鄉	test	3,810	0	未送出 2023.06.30	<input type="button" value="檢視"/> <input type="button" value="編輯"/> <input type="button" value="刪除此工程"/> <input type="button" value="送出"/>

工程雲端系統 / 技術雲 / 災後復建 / 災後復建提報 / 災後復建提報(主畫面) (rec0301)

苗栗縣政府 kelly_test公共設施災後復建工程 災害查估紀錄及復建經費概估

一、工程代碼: A1-水利工程

提報序號:

二、復建工程名稱: test_0630_1

三、災害發生

日期: 112年06月28日

災害發生地點: 銅鑾鄉 test

是否屬土石流潛勢溪流影響區? 是 否

是否屬林班地內? 是 否

是否屬重複致災地點? 是 否

四、初步查估結果:

(一) 是否符合中央補助原則 (請逐項檢核)

是 否 非屬災害消防、防汛、搶險、

是 否 非屬土方清除、疏濬、機具設

是 否 非屬因年久失修等非天然災害造成之損失案件。

是 否 非屬道路工程中路樹、路燈、反射鏡及交通號誌等涉及交通安全, 需於災後立即施作之措施。(若需與道路復建工程一併施作者, 不在此限)

是 否 非屬公共造產或其他由各級政府所經營具有經濟價值之事業。

是 否 非屬公眾使用之設施, 有具體保護對象。

是 否 擇一報請中央政府主管機關或行政院協助, 無重複提報。

(二) 現況及災損情形概估:

1. 現況 (原保護形式)、災損情形、成因概述

查詢結果清單選擇任一筆復建工程按
「檢視」, 即可檢視該筆復建工程詳細
內容

災後復建提報-編輯工程案件(1/5)

[編輯復建工程頁面]

查詢結果

序號	提報序號	核列序號	工程類別	復建工程名稱	鄉(鎮市)	村(里)	復建經費(千元)	審議建議經費(千元)	狀態	動作
1		A1	水利	test_0630_1	銅鑼鄉	test	3,810	0	未送出	檢視 編輯 刪除此工程 送出

復建工程 災損情形 災損地區及復建工程項目

編輯復建工程資料

苗栗縣政府 kelly_test公共設施災後復建工程
災害查估紀錄及復建經費概估

*工程代碼: A1:水利工程

*復建工程名稱: test_0630_1

*災害發生日期: 112/06/28

*是否符合中央補助原則 (請逐項檢核。公共設施災後復建工程經費) 是 否

- 非屬災害消防、防汛、搶險、搶修等緊要工程
- 非屬土方清除、疏濬、機具設備、用地工程
- 非屬因年久失修等非天然災害造成之損壞工程
- 非屬道路工程中路樹、路燈、反射鏡及標誌工程
- 非屬公共造產或其他由各級政府所經營之工程
- 非屬公眾使用之設施，有具體保護對象之工程
- 擇一報請中央政府主管機關或行政院協助，若任一項目為「否」，不符中央補助原則

現況及災損情形概估:

1. 災損說明 (如影響戶數、災害區域大小、預估經濟損失)

* test

2. 立即危險性之評估 (以公共危險為主，可補充文字敘述，如：可能造成人民生命威脅...)

立即危險高 5 4 3 2 1 立即危險低

查詢結果清單選擇狀態是「未送出」任一筆復建工程按「編輯」，即可進入該筆復建工程編輯頁

災後復建提報-編輯工程案件(2/5)

[編輯復建工程資料]

災後復建提報

復建工程 災損情形 災損地區及復建工程項目

編輯復建工程資料

苗栗縣政府 kelly_test公共設施災後復建工程
災害查估紀錄及復建經費概估

*工程代碼: A1:水利工程

*復建工程名稱: test_0630_1

*災害發生日期: 112/06/28

*是否符合中央補助原則 (請逐項檢核。公共設施災後復建工程經費審議及執行作業要點)

- 是 否 非屬災害消防、防汛、搶險、搶修等緊急搶救措施。
- 是 否 非屬土方清除、疏濬、機具設備、用地、拆遷補償等非工程項目，與僅具宣傳、景觀功能之設施及植栽。
- 是 否 非屬因年久失修等非天然災害造成之損失案件。
- 是 否 非屬道路工程中路樹、路燈、反射鏡及交通號誌等涉及交通安全，需於災後立即施作之措施。(若需與道路復建工程一併施作者，不在此限)
- 是 否 非屬公共造產或其他由各級政府所經營具有經濟價值之事業。
- 是 否 非屬公眾使用之設施，有具體保護對象。
- 是 否 擇一報請中央政府主管機關或行政院協助，無重複提報。

若任一項目為「否」，不符中央補助原則，無需進行下列評估，請本於權責自籌經費辦理。

現況及災損情形概估:

1. 災損說明 (如影響戶數、災害區域大小、預估經濟損失)。

* test

2. 立即危險性之評估 (以公共危險為主，可補充文字敘述，如：可能造成人民生命威脅...)

立即危險高 5 4 3 2 1 立即危險低

* 無

編輯復建工程資訊內容，按「儲存」

刪除此工程

此處之刪除為刪除本件復建工程

災後復建提報-編輯工程案件(3/5)

[編輯災損情形]


復建工程 災損情形 災損地區及復建工程項目

編輯災損情形

工程屬性: 水利 道路 建築 橋梁 其他

災損情形 (可複選)	致災原因 (可複選)										現況 (原保潔形式) 和破壞範圍及嚴重程度 (文字描述僅供參考, 請依實際狀況說明)
	豪雨冲刷	基礎掏空破壞	基礎深度不足	凹岸冲刷	堤防或護岸高度不足	地震	盜木或石塊等異物撞擊	介面不連續造成弱面破壞	其他		
1. 堤防損壞	<input type="checkbox"/>	<input type="checkbox"/>	<input type="checkbox"/>	<input type="checkbox"/>	<input type="checkbox"/>	<input type="checkbox"/>	<input type="checkbox"/>	<input type="checkbox"/>	<input type="text" value="其他原因"/>		1.既有構造物(例xxx橋)上或下游左、右岸約xxx公尺 2.毀損長度約xxx公尺, 堤高x公尺
2. 護岸損壞	<input type="checkbox"/>	<input type="checkbox"/>	<input type="checkbox"/>	<input type="checkbox"/>	<input checked="" type="checkbox"/>	<input type="checkbox"/>	<input type="checkbox"/>	<input type="checkbox"/>	<input type="text" value="其他原因"/>		1.既有構造物(例xxx橋)上或下游左、右岸約xxx公尺 2.毀損長度約xxx公尺, 堤高x公尺
3. 河道內結構物(固床工、跌水工、丁壩等)損壞	<input type="checkbox"/>	<input type="checkbox"/>	<input type="checkbox"/>	<input type="checkbox"/>	<input type="checkbox"/>	<input type="checkbox"/>	<input type="checkbox"/>	<input type="checkbox"/>	<input type="text" value="其他原因"/>		1.既有構造物(例xx) 2.毀損x座, 每座長度約xx公尺
4. 河床破壞	<input type="checkbox"/>	<input type="checkbox"/>	<input type="checkbox"/>	<input type="checkbox"/>	<input type="checkbox"/>	<input type="checkbox"/>	<input type="checkbox"/>	<input type="checkbox"/>	<input type="text" value="其他原因"/>		1.既有構造物(例xx) 2.毀損面積約xxx平方公尺, 深平均的xx公尺
5. 溢流造成堤內淹水	<input type="checkbox"/>	<input type="checkbox"/>	<input type="checkbox"/>	<input type="checkbox"/>	<input type="checkbox"/>	<input type="checkbox"/>	<input type="checkbox"/>	<input type="checkbox"/>	<input type="text" value="其他原因"/>		1.既有構造物(例xx) 2.溢流長度約xx公尺
6. 下水道破壞	<input type="checkbox"/>	<input type="checkbox"/>	<input type="checkbox"/>	<input type="checkbox"/>	<input type="checkbox"/>	<input type="checkbox"/>	<input type="checkbox"/>	<input type="checkbox"/>	<input type="text" value="其他原因"/>		1.既有構造物(例xx) 2.毀損長度約xxx公尺
7. 其他	<input type="checkbox"/>	<input type="checkbox"/>	<input type="checkbox"/>	<input type="checkbox"/>	<input type="checkbox"/>	<input type="checkbox"/>	<input type="checkbox"/>	<input type="checkbox"/>	<input type="text" value="其他原因"/>		1.既有構造物(例xx)

編輯災損情形，按「儲存」

 刪除

刪除此災損情形資料

災後復建提報-編輯工程案件(4/5)

[編輯災損地區]

災損地區及重建工程項目

編輯災損地區資料

*鄉(鎮、市) 桃園市

所在或鄰近之河溪、道路或聯等目標



圖層系統 TWD-97

*X座標 231059.48512 *Y座標 2704851.17213

是否屬土石流潛勢溪流影響區? 是 否

是否屬村莊地區? 是 否

是否屬重要設施地點? 是 否

圖層取災區建物年份

災損照片



刪除

儲存

編輯災損地區，按「儲存」

刪除此災損地區資料

災後復建提報-編輯工程案件(5/5)

行政院公共工程委員會
Executive Yuan Public Construction Commission

[編輯復建工程項目]

新增復建工程項目

以實地勘查結果研擬復建方案，應包括復建工程內容、數量、單價、概念設計相關圖說及經費估算等1.復建工程內容、數量及單價(復建項目請含基本尺寸，如護岸H=3m、預力橋樑W=6m...)

構造物	構造物形式	單價(元)	單位	數量	複價(元)
請選擇 *	*	請輸入正整數		請輸入正整數	0

備註

參考單價(單價僅供參考，並確實依當時工料行情及工區條件等嚴實編列)

工程項目	單價(元)	單位	提供單位	動作			
工項及材料	8,600	每塊		443	複價(元) 3,809,800	備註	編輯 刪除

2.初估經費: 3,610 (千元)

3.概念設計示意圖說:



刪除

未選擇任何檔案 (可選擇多個檔案) 選擇檔案 上傳

圖片圖片不能大於5M! 檔案格式僅接受JPG或JPEG或PNG

4.其他補充事項:(如縣府審查意見...等)

其他補充事項(如縣府審查意見...等)


儲存 取消

編輯復建工程項目，按「儲存」

災後復建提報-刪除工程案件

☰ 查詢結果										
序號	提報序號	核列序號	工程類別	復建工程名稱	鄉(鎮市)	村(里)	復建經費(千元)	審議建議經費(千元)	狀態	動作
1			A1	test_0630_1	銅鑼鄉	test	3,810		未送出 2025.06.30 12:05	<input type="button" value="檢視"/> <input type="button" value="編輯"/> <input type="button" value="刪除此工程"/> <input type="button" value="送出"/>

查詢結果清單選擇狀態是「未送出」任一筆復建工程按「刪除此工程」，即可將該筆復建工程刪除



☰ 查詢結果										
序號	提報序號	核列序號	工程類別	復建工程名稱	鄉(鎮市)	村(里)	復建經費(千元)	審議建議經費(千元)	狀態	動作
1			A1	test_0630_1	銅鑼鄉	a	3,810		已刪除 2023.09.14 15:11	<input type="button" value="檢視"/>

災後復建提報-送出工程案件

☰ 查詢結果

序號	提報序號	核列序號	工程類別	復建工程名稱	鄉(鎮市)	村(里)	復建經費(千元)	審議建議經費(千元)	狀態	動作
1			A1	test_0630_1	銅鑼鄉	a	3,810	0	已刪除 2023.09.14 15:11	檢視
2			C1	test_0509	南庄鄉	a	2,336		未送出 2023.05.09 08:59	檢視 編輯 刪除此工程 送出

查詢結果清單選擇狀態是「未送出」任一筆復建工程按「送出」，即可將該筆復建工程送出至地方業管單位審核。

備註：送出後狀態為地方業管單位審核中

序號	狀態	動作
1	已刪除 2023.09.14 15:11	檢視
2	地方業管單位審核中 2023.09.14 15:53	檢視 編輯 刪除此工程

災後復建提報-修改提報工程案件

使用者角色：地方提報者、地方業管、地方業管管理員、地方管理員

序號	提報序號	核列序號	工程類別	復建工程名稱	鄉(鎮市)	村(里)	復建經費(千元)	審議建議經費(千元)	狀態
1	006		A1	TESTAAA	宜蘭市	AAA	2,830	2,830	中央業管單位審核中 2024.01.29 16:48

1

檢視

← 返回 列印 修改提報資料

2

3

災損地區資料

*鄉(鎮、市) 宜蘭市 ✓

*村(里) AAA

所在或鄰近之河溪、道路或顯著目標 BBB

- 1.按「檢視」後進入該案件
- 2.在該案件最下方，點選「修改提報資料」
- 3.只可修改地圖座標，新增災損照片及概念設計示意圖說

災損照片: 未選擇任何檔案 (可選擇多個檔案) 選擇檔案 上傳

建議擺放適當實體於圖幅中以顯示比例；至少兩張，並依需要增加照片數量。單張圖片最大容量5MB，可一次上傳多張圖片 *僅允許JPG、JPEG、PNG檔

3.概念設計示意圖說: 未選擇任何檔案 (可選擇多個檔案) 選擇檔案 上傳

單張圖片不能大於5MB！檔案格式僅接受JPG或JPEG或PNG

災後復建提報-匯出工程案件

工程雲端系統 / 技術雲 / 災後復建 / 災後復建提報 / 災後復建提報(主畫面) (rec0301)

查詢條件

*請選擇欲申請的災害: ✓

1 工程類別:

機關名稱:

工程名稱:

經審議後建議變更類別之案件 屬調查規劃費用之案件

提報期限:

復建經費:

鄉(鎮市):

申請狀況:

2 ODS檔
EXCEL檔

查詢 清除 匯出

新增 修改提報期限 業管單位提報 地方管理員提報

1. 輸入查詢條件，有「*」為必填
2. 按「匯出」，選擇 EXCEL 或 ODS 格式匯出，即可匯出「公共設施災後復建經費申請補助明細表」

地方業管人員複查

災後復建提報-地方業管人員審查工程案件

工程雲端系統 / 技術雲 / 災後復建 / 災後復建提報 / 災後復建提報(主畫面) (rec0301)

練習區

查詢條件

*請選擇欲申請的災害: 1122測試 ✓

提報期限: 113/01/31

工程類別: 全部

復建經費: 全部

機關名稱: 全部

鄉(鎮)市:

工程名稱:

申請狀況: 全部

經審議後建議變更類別之案件 屬調查規劃費用之案件

查詢 清除 匯出

新增 修改提報期限 業管單位提報 地方管理員提報

查詢結果

序號	提報序號	核列序號	工程類別	復建工程名稱	鄉(鎮)市	村(里)	復建經費(千元)	審議建議經費(千元)	狀態	動作
1			A1	TEST	宜蘭市	AAA	1,644	0	已刪除 2024.01.29 10:51	檢視
2			A1	TESTAAA	宜蘭市	AAA	2,830	0	地方業管單位審核中 2024.01.29 11:25	檢視 編輯 刪除此工程

1. 選擇災害

2. 可新增案件，並使用檢視、編輯及刪除此工程功能

備註：狀態為業管單位審核中

災後復建提報-地方業管人員匯出工程案件

工程雲端系統 / 技術雲 / 災後復建 / 災後復建提報 / 災後復建提報(主畫面) (rec0301)

查詢條件

*請選擇欲申請的災害: ✓

1 工程類別:

機關名稱:

工程名稱:

經審議後建議變更類別之案件 屬調查規劃費用之案件

提報期限:

復建經費:

鄉(鎮市):

申請狀況:

2 ODS檔
EXCEL檔

查詢 清除 匯出

新增 修改提報期限 業管單位提報 地方管理員提報

1. 輸入查詢條件，有「*」為必填
2. 按「匯出」，選擇 EXCEL 或 ODS 格式匯出，即可匯出「公共設施災後復建經費申請補助明細表」

地方業管管理員排序、送出

災後復建提報-地方業管管理員排序 [業管單位提報頁面]

工程雲端系統 / 技術雲 / 災後復建 / 災後復建提報 / 災後復建提報(主畫面) (rec0301)

查詢條件

1 *請選擇欲申請的災害: ✓

提報期限: 112/12/31

1. 選擇災害
2. 可新增案件，並使用檢視、編輯及刪除此工程功能
3. 完成後，按「業管單位提報」，進入提報頁面

2

新增 修改提報期限 **業管單位提報** 地方管理員提報

查詢 清除 匯出

*工程類別:

查詢 分批提報 確認提報

災後復建提報-地方業管管理員排序 [工程類別選擇]



1. 選擇「工程類別」
2. 按「查詢」

您可以按下【復建工程名稱】【鄉(鎮市)】、【復建經費】來做排序，再按下【依照目前排序產生序號】

* 序號請由 020 開始編列

勾選	優先順序	工程類別	復建工程名稱	鄉(鎮市)	村(里)	復建經費
<input type="checkbox"/>		C1	test_0509	南庄鄉	a	2,336
<input type="checkbox"/>		C1	test_0912_1	造橋鄉	a	4,323
<input type="checkbox"/>		C1	test_0914	大湖鄉	a	2,418

依照目前排序產生序號 自訂排序 確認 送出 取消 清除

災後復建提報-地方業管管理員排序

[整批提報(依目前排序產生序號)]

您可以按下【復建工程名稱】、【鄉(鎮市)】、【復建經費】來做排序，再按下【依照目前排序產生序號】

勾選	優先順序	工程類別	復建工程名稱	鄉(鎮市)	村(里)	復建經費
<input type="checkbox"/>		C1	test_0509	南庄鄉	a	2,336
<input type="checkbox"/>		C1	test_0912_1	造橋鄉	a	4,323
<input type="checkbox"/>		C1	test_0914	大湖鄉	a	2,418

* 序號請由 020 開始編列

1

2

3

依照目前排序產生序號 自訂排序 確認 送出 取消 清除

1. 按下【復建工程名稱】、【鄉(鎮市)】、【復建經費】
「▲▼」來做排序
2. 按「依照目前排序產生序號」
3. 按「送出」

備註：送出後狀態為地方管理員審核中

災後復建提報-地方業管管理員排序 [整批提報(自訂排序)]

您可以按下【復建工程名稱】【鄉(鎮市)】、【復建經費】來做排序，再按下【依照目前排序產生序號】

* 序號請由 020 開始編列

優先順序	工程類別	復建工程名稱	鄉(鎮市)	村(里)	復建經費
<input type="checkbox"/> 21	C1	test_0509	南庄鄉	a	2,336
<input type="checkbox"/> 22	C1	test_0912_1	造橋鄉	a	4,323
<input type="checkbox"/> 20	C1	test_0914	大湖鄉	a	2,418

依照目前排序產生序號 **自訂排序** **確認** 送出 ↻

1. 按「自訂排序」
 2. 在「優先順序」欄位輸入序號，序號要從右上紅字提示序號開始編列
 3. 按「確認」
 4. 按「送出」
- 備註：送出後狀態為地方管理員審核中

勾選	優先順序	工程類別	復建工程名稱	鄉(鎮市)	村(里)	復建經費
<input type="checkbox"/>	020	C1	test_0914	大湖鄉	a	2,418
<input type="checkbox"/>	021	C1	test_0509	南庄鄉	a	2,336
<input type="checkbox"/>	022	C1	test_0912_1	造橋鄉	a	4,323

依照目前排序產生序號 自訂排序 **送出** ↻ 取消 ⊗ 清除

災後復建提報-地方業管管理員排序送出(5/6)

[分批提報(依照目前排序產生序號)]

工程雲端系統 / 技術雲 / 災後復建 / 災後復建提報 / 災後復建提報(主畫面) (rec0301)

*工程類別: C1 公路系統工程 ✓

1 3

查詢 分批提報 確認提報

您可【復建工程名稱】【鄉(鎮市)】【復建經費】來做排序, 再按下【依照目前排序產生序號】

2 4

勾選	優先順序	工程類別	復建工程名稱	鄉(鎮市)	村(里)	復建經費
<input type="checkbox"/>						
<input checked="" type="checkbox"/>		C1	test_0509	南庄鄉	a	2,336
<input type="checkbox"/>		C1	test_0912_1	造橋鄉	a	4,323
<input checked="" type="checkbox"/>		C1	test_			

* 序號請由 020 開始編列

5 6

依照目前排序產生序號 自訂排序 確認 送出

1. 按「分批提報」
 2. 勾選此次要提報工程
 3. 按「確認提報」
 4. 按下【復建工程名稱】【鄉(鎮市)】【復建經費】「▲▼」來做排序
 5. 按「依照目前排序產生序號」
 6. 送出
- 備註：送出後狀態為地方管理員審核中

災後復建提報-地方業管管理員排序 [分批提報(自訂排序)]

*工程類別: C1 公路系統工程 ✓

1 3

查詢 分批提報 確認提報

2 5

勾選

優先順序	工程類別	復建工程名稱	鄉(鎮市)	村(里)	復建經費
21	C1	test_0509	南庄鄉	a	2,336
	C1	test_0912_1	造橋鄉	a	4,323
20	C1	test_0914	大湖鄉	a	2,418

* 序號請由 020 開始編列

依照目前排序產生序號 自訂排序 確認 送出

4 6 7

1. 按「分批提報」
 2. 勾選此次要提報工程
 3. 按「確認提報」
 4. 按「自訂排序」
 5. 在「優先順序」欄位輸入序號，序號要從右上紅字提示序號開始編列
 6. 送出
- 備註：送出後狀態為地方管理員審核中

災後復建提報-匯出

工程雲端系統 / 技術雲 / 災後復建 / 災後復建提報 / 災後復建提報(主畫面) (rec0301)

查詢條件

*請選擇欲申請的災害: kelly_test ✓

1 工程類別: 全部

機關名稱: 全部

工程名稱:

經審議後建議變更類別之案件 屬調查規劃費用之案件

提報期限: 112/12/31

復建經費: 全部

鄉(鎮市):

申請狀況: 全部

2 ODS檔
EXCEL檔

查詢 清除 匯出

新增 修改提報期限 業管單位提報 地方管理員提報

1. 輸入查詢條件，有「*」為必填
2. 按「匯出」，選擇 EXCEL 或 ODS 格式匯出，即可匯出「公共設施災後復建經費申請補助明細表」

地方管理員管理及提報

災後復建提報-地方管理員提報(1/2)

工程雲端系統 / 技術雲 / 災後復建 / 災後復建提報 / 災後復建提報(主畫面) (rec0301)

查詢條件

1 *請選擇欲申請的災害: ✓

提報期限:

工程類別:

機關名稱:

工程名稱:

經審議後建議變更類別之案件 屬調

2

新增 修改提報期限 業管單位提報 地方管理員提報

1. 選擇災害
2. 地方管理員只有「檢視」案件之功能
3. 按「地方管理員提報」，進入提報頁面

工程雲端系統 / 技術雲 / 災後復建 / 災後復建提報 / 災後復建提報(主畫面) (rec0301)

工程類別	優先順序	復建工程名稱	鄉(鎮)市	復建經費
C1	020	test_0914	大湖鄉	2,418

提報 案件退回 取消

災後復建提報-地方管理員提報(2/2)

工程雲端系統 / 技術雲 / 災後復建 / 災後復建提報 / 災後復建提報(主畫面) (rec0301)

工程類別	優先順序	復建工程名稱	鄉(鎮市)	復建經費
C1	020	test_0914	大湖鄉	2,418

1 提報 案件退回 取消

2 確定送出？
取消 確定

3 提報中央成功
確定

- 按「提報」，點選「確定送出」後，清單上全部案件送至中央，送出後，狀態為中央業管單位審核中。
- 按「案件退回」，清單上全部案件退回至業管單位

案件退回至業管單位

請選擇要退回的工程類別： 請選擇

退回

災後復建提報-地方管理員修改提報期限

工程雲端系統 / 技術雲 / 災後復建 / 災後復建提報 / 災後復建提報(主畫面) (rec0301)

練習區

*請選擇欲申請的災害: 1122測試

1

提報期限: 113/01/31

工程類別: 全部

機關名稱: 全部

工程名稱:

經審議後建議變更類別之案件 屬調查規劃費用之案件

1. 選擇災害
2. 按「修改提報期限」
3. 選擇提報期限日期
4. 按「儲存」

備註：縣市自訂提報期限不得大於該風災的提報期限

2

新增 修改提報期限 業管單位提報 地方管理員提報

修改提報期限

3

縣市自訂提報
期限: yyy/MM/dd

4

儲存

災後復建提報-匯出

工程雲端系統 / 技術雲 / 災後復建 / 災後復建提報 / 災後復建提報(主畫面) (rec0301)

查詢條件

*請選擇欲申請的災害: ✓

1 工程類別:

機關名稱:

工程名稱:

經審議後建議變更類別之案件 屬調查規劃費用之案件

提報期限:

復建經費:

鄉(鎮市):

申請狀況:

2 ODS檔
EXCEL檔

查詢 清除 匯出

新增 修改提報期限 業管單位提報 地方管理員提報

1. 輸入查詢條件，有「*」為必填
2. 按「匯出」，選擇 EXCEL 或 ODS 格式匯出，即可匯出「公共設施災後復建經費申請補助明細表」

二.2. 災後復建審議

- 中央業管人員審查
- 中央業管管理員確認、排序
- 中央管理員提報

中央業管人員審查

災後復建審議(主畫面)

功能選單位置：

技術雲 > 災後復建 > 災後復建審議 > 災後復建審議(主畫面)



災後復建審議-中央業管人員查詢(1/3)

工程雲端系統 / 技術雲 / 災後復建 / 災後復建審議 / 災後復建審議(主畫面) (rec0309)

查詢條件

*災害名稱: 請先選擇災害, 再做其他操作

工程類別: 復建經費: 全部

機關名稱: 鄉(鎮市):

申請狀況: 復建工程名稱:

經審議後建議變更類別之案件 屬調查規劃費用之案件

查詢 清除

報表格式 公共設施災後復建經

匯出 中央業管管理員送出 中央管理員核定或退回 工程會業管人員送出

工程會管理員核定或退回

* 審議內所有功能皆須先選擇一災害再進行

災後復建審議-中央業管人員查詢(2/3)

工程雲端系統 / 技術雲 / 災後復建 / 災後復建審議 / 災後復建審議(主畫面) (rec0309)

查詢條件

1 *災害名稱: 請先選擇災害, 再做其他操作

工程類別: 復建經費: 全部

機關名稱: 鄉(鎮市):

申請狀況: 復建工程名稱:

經審議後建議變更類別之案件 屬調查規劃費用之案件

2 查詢 清除

1. 選擇查詢條件，「*」為必填
2. 按「查詢」

災後復建審議-中央業管人員查詢(3/3)

☰ 查詢結果 ⚙️											
序號	提報序號	核列序號	機關名稱	工程類別	復建工程名稱	鄉(鎮市)	村(里)	復建經費(千元)	審議建議經費(千元)	狀態	動作
1	020		苗栗縣政府	C1	test_0914	大湖鄉	a	2,418	0	中央業管單位審核中 2023.09.27 15:49	檢視 審查
2	022		苗栗縣政府	C1	test_0912_1	造橋鄉	a	4,323	0	中央業管單位審核中 2023.09.27 15:49	檢視 審查
3	023		苗栗縣政府	C1	test_0927	通霄鎮	a	3,109	0	中央業管單位審核中 2023.09.27 15:49	檢視 審查
4	024		苗栗縣政府	C1	test_0927_1	泰安鄉	a	1,280	0	中央業管單位審核中 2023.09.27 15:49	檢視 審查
5	025		苗栗縣政府	C1	test_0927_2	三義鄉	b	7,269	0	中央業管單位審核中 2023.09.27 15:49	檢視 審查
6	026		苗栗縣政府	C1	test_0927_3	三灣鄉	d	5,910	0	中央業管單位審核中 2023.09.27 15:49	檢視 審查
7	027		苗栗縣政府	C1	test_0927_4	三義鄉	a	6,309	0	中央業管單位審核中 2023.09.27 15:49	檢視 審查
8	028		苗栗縣政府	C1	test_0927_5	頭屋鄉	a	3,963	0	中央業管單位審核中 2023.09.27 15:49	檢視 審查
9	029		苗栗縣政府	C1	test_0927_6	大湖鄉	q	4,286	0	中央業管單位審核中 2023.09.27 15:49	檢視 審查
10	030		苗栗縣政府	C1	test_0927_7	卓蘭鎮	a	1,749	0	中央業管單位審核中 2023.09.27 15:49	檢視 審查

***點選「查詢」後會列出所有案件**

災後復建審議-中央業管人員檢視

查詢結果

序號	提報序號	核列序號	機關名稱	工程類別	復建工程名稱	鄉(鎮市)	村(里)	復建經費(千元)	審議建議經費(千元)	狀態	動作
1	020		苗栗縣政府	C1	test_0914	大湖鄉	a	2,418	0	中央業管單位審核中 2023/09/27 15:49	檢視 審查

工程雲端系統 / 技術雲 / 災後復建 / 災後復建提報 / 災後復建提報(主畫面) (rec0301)

苗栗縣政府 kelly_test公共設施災後復建工程 災害查估紀錄及復建經費概估

一、工程代碼: A1-水利工程
 提報序號:
 二、復建工程名稱: test_0630_1
 三、災害發生
 日期: 112年06月28日
 災害發生地點: 銅鑼鄉 test
 是否屬土石流潛勢溪流影響區? 是 否
 是否屬林班地內? 是 否
 是否屬重複致災地點? 是 否
 四、初步查估結果:
 (一) 是否符合中央補助原則 (請逐項檢核)
 是 否 非屬災害消防、防汛、搶險、搶救、搶修、搶救、搶修、搶救、搶修
 是 否 非屬土方清除、疏濬、機具設備
 是 否 非屬因年久失修等非天然災害造成之損失案件。
 是 否 非屬道路工程中路樹、路燈、反射鏡及交通號誌等涉及交通安全, 需於災後立即施作之措施。(若需與道路復建工程一併施作者, 不在此限)
 是 否 非屬公共造產或其他由各級政府所經營具有經濟價值之事業。
 是 否 非屬公眾使用之設施, 有具體保護對象。
 是 否 擇一報請中央政府主管機關或行政院協助, 無重複提報。
 (二) 現況及災損情形概估:
 1. 現況 (原保護形式)、災損情形、成因概述

查詢結果清單選擇任一筆復建工程按「檢視」, 即可檢視該筆復建工程詳細內容

災後復建審議-中央業管人員審查(1/5)

[審查頁面]

☰ 查詢結果

序號	提報序號	核列序號	機關名稱	工程類別	復建工程名稱	鄉(鎮市)	村(里)	復建經費(千元)	審議建議經費(千元)	狀態	動作
1	020		苗栗縣政府	C1	test_0914	大湖鄉	a	2,418	0	中央業管單位審核中 2023.09.27 14:49	 

🏠 工程雲端系統 / ☰ 技術雲 / ☰ 災後復建 / ☰ 災後復建提報 / ☰ 災後復建提報(主畫面) (rec0301)

苗栗縣政府 kelly_test公共設施災後復建工程 災害查估紀錄及復建經費概估

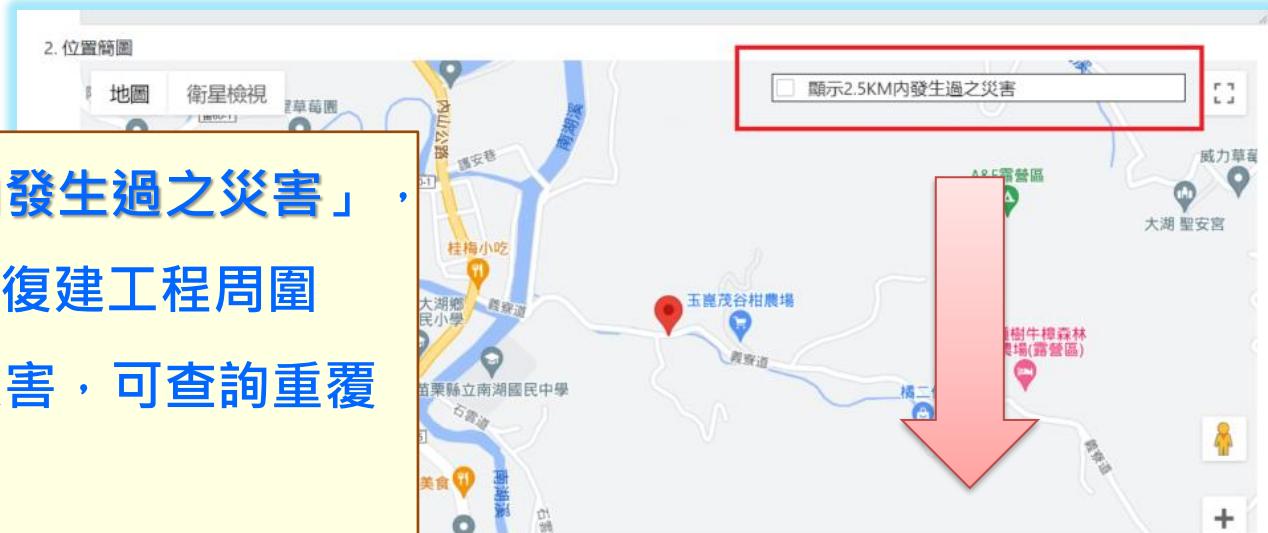
- 一、工程代碼：A1-水利工程
提報序號：
- 二、復建工程名稱：test_0630_1
- 三、災害發生
日期：112年06月28日
災害發生地點：銅鑼鄉 test
是否屬土石流潛勢溪流影響區？ 是 否
是否屬林班地內？ 是 否
是否屬重複致災地點？ 是 否

查詢結果清單選擇任一筆復建工程按「審查」，即可進入審查頁面

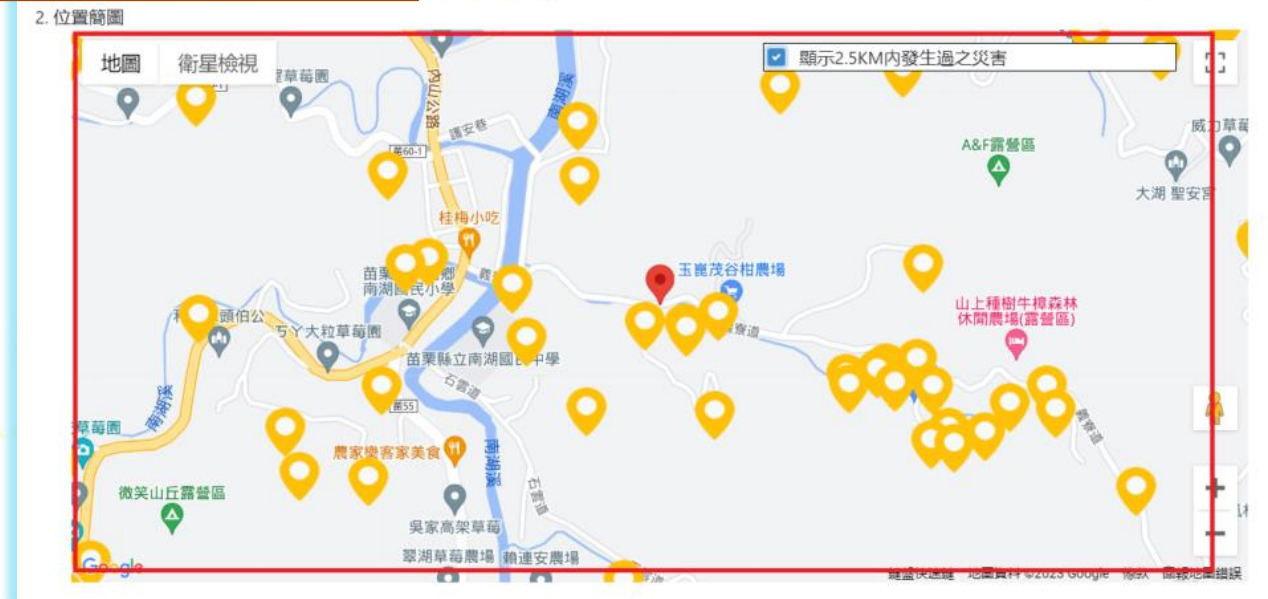
- 四、初步查估結果：
 - (一) 是否符合中央補助原則 (請逐項檢核)
 - 是 否 非屬災害消防、防汛、搶險、搶修等緊急搶救措施。
 - 是 否 非屬土方清除、疏濬、機具設備、用地、拆遷補償等非工程項目，與僅具宣傳、景觀功能之設施及植栽。
 - 是 否 非屬因年久失修等非天然災害造成之損失案件。
 - 是 否 非屬道路工程中路樹、路燈、反射鏡及交通號誌等涉及交通安全，需於災後立即施作之措施。(若需與道路復建工程一併施作者，不在此限)
 - 是 否 非屬公共造產或其他由各級政府所經營具有經濟價值之事業。
 - 是 否 非屬公眾使用之設施，有具體保護對象。
 - 是 否 擇一報請中央政府主管機關或行政院協助，無重複提報。
 - (二) 現況及災損情形概估：
 - 1. 現況 (原保護形式)、災損情形、成因概述

災後復建審議-中央業管人員審查(2/5)

[顯示2.5KM內發生過之災害案件]



勾選「顯示2.5KM內發生過之災害」，地圖上黃色圖標為此復建工程周圍2.5KM內發生過的災害，可查詢重覆致災案件



災後復建審議-中央業管人員審查(3/5)

[顯示2.5KM內發生過之災害資料]

顯示2.5KM內發生過之災害資料

101年8月蘇拉及天祥颱風
苗栗縣大湖鄉義和村義寮農路1.7k路基塌陷災害修復工程
顯示詳細資料(開新視窗)

鄰近復建工程

苗栗縣政府 109年5月豪雨公共設施災後復建工程
災害查估紀錄及復建經費概估

工程代碼: A1-水利工程
 提報序號: 005
 核列序號:
 提報工程名稱: 109年5月豪雨-通霄溪堤防護岸復建工程
 災損說明: 109年5月豪雨-排水護岸崩塌50公尺
 立即危險性評估: 5
 位置簡圖:
 總經費(千元): 1,850

1. 基本資料
 鄉(鎮市): 通霄鎮
 村(里): 通霄里

點選地圖上黃色圖標顯示風災及復建工程資訊

點選「顯示詳細資料(開新視窗)」顯示詳細資料

708869.00000 (TWD 97)

項目名稱	數量	單位	單價(元)	數量	總價(元)	備註
鋼筋混凝土	37,000.000	m	37,000.000	50.000	1,850,000.000	

工程 1 衛星定位點: X坐標 217204.00000 Y坐標 2708869.00000 (TWD-97)

4. 基本設計示意圖說:

災後復建審議-中央業管人員審查(4/5)

[填報審查機關意見]

審查機關意見

構造物	構造物形式	單價(元)	單位	數量	複價(元)	
請選擇		請輸入正整數		請輸入正	0	<input type="button" value="新增"/>

備註:

參考單價 (單價僅供參考, 並確實依當時工料行情及工區條件等嚴實編列)

工程項目	單價(元)	單位	提供單位	動作			
構造物	構造物形式	單位	單價(元)	數量	複價(元)	備註	動作
排水溝	排水溝加蓋(H=0.8m)(RC, W=0.6m)	m	11,680	20	233,600		<input type="button" value="編輯"/> <input type="button" value="刪除"/>
路面	瀝青混凝土路面(10cm)	m2	1,150	2,500	2,875,000		<input type="button" value="編輯"/> <input type="button" value="刪除"/>

工區 1 衛星定位點: X座標 217460.92916 Y座標 2708767.202

*建議工程代碼:

*是否有到現場勘查: 是 否

*是否列入計算核列比例: 是 否

*是否屬調查規畫費用: 是 否

審議建議經費(千元): 3,109 (千元)

審查意見:

1. 可檢視、新增及編輯工程項目、數量及單價。
 2. 若認為此案件為其他業管單位之範圍，可選擇修改「建議之工程代碼」，在審查會議完成後由工程會確認修改
 3. 若有現場勘查，請於「是否有到現場勘查」勾選[是]
 4. 若該案審查結果列入計算核列比率，請於「是否列入計算核列比」勾選[是]
 5. 4.若屬調查規畫費用，請於「是否屬調查規畫費用」勾選[是]，將會出現如下張投影片上三個欄位
 6. 填寫審查意見
 7. 按「儲存」
- 備註：請注意一千萬元以下現勘抽查比率，若現勘案件數不足則無法送出至中央管理員

災後復建審議-中央業管人員審查(5/5)

[填報調查規劃作業預計日期]

* 若屬調查規劃費用請輸入調查規劃作業預計日期

*是否屬調查規畫費用: 是 否

調查規劃作業預計決標日:

yyy/MM/dd



調查規劃作業預計完成日:

yyy/MM/dd



調查規劃作業預計送工程會:

yyy/MM/dd



災後復建審議-匯出

查詢條件

1 *災害名稱: kelly_test ✓

工程類別: 全部

機關名稱: 苗栗縣政府

申請狀況: 執行中

復建經費: 全部

鄉(鎮)市: 頭屋鄉

復建工程名稱:

經審議後建議變更類別之案件 屬調查規劃費用之案件

查詢 清除

報表格式 公共設施災後復建經費申請補助明

匯出

ODS檔

EXCEL檔

中央業管管理員送出

中央管理員核定或退回

工程會業管人員送出

工程會管理員核定或退回

查詢結果

1. 輸入查詢條件，有「*」為必填
2. 按「匯出」，選擇 EXCEL 或 ODS 格式匯出，即可匯出「公共設施災後復建經費申請補助明細表」

中央業管管理員確認、排序

災後復建審議-中央業管管理員查詢

查詢條件

練習區

*災害名稱: 1122測試 ✓

工程類別: 全部

復建經費: 全部

機關名稱: 宜蘭縣政府

鄉(鎮市): 全部

申請狀況: 全部

復建工程名稱:

經審議後建議變更類別之案件 屬調查規劃費用之案件

查詢

清除

報表格式 公共設施災後復建經費申請補助明細表

匯出

中央業管管理員送出

中央管理員核定或退回

工程會業管人員送出

工程會管理員核定或退回

查詢結果



序號	提報序號	核列序號	機關名稱	工程類別	復建工程名稱	鄉(鎮市)	村(里)	復建經費(千元)	審議建議經費(千元)	狀態	動作
1	006		宜蘭縣政府	A1	TESTAAA	宜蘭市	AAA	2,830	0	中央業管單位審核中 2024.01.29 14:14	檢視 審查

1. 選擇查詢條件，「*」為必填

2. 按「查詢」

備註：同中央業管人員皆可檢視及審查案件

災後復建審議-中央業管管理員確認、排序

工程雲端系統 / 技術雲 / 災後復建 / 災後復建審議 / 災後復建審議(主畫面) (rec0309)

查詢條件

1

*災害名稱: 請先選擇災害, 再做其他操作

工程類別: 復建經費: 全部

查詢 清除

報表格式 公共設施災後復建經

匯出 中央業管管理員送出 中央管理員核定或退回 工程會業管人員送出

1. 選擇災害
2. 按「中央業管管理員送出」

查詢條件

*工程類別 請選擇

*機關名稱 請選擇

查詢

災後復建審議-中央業管管理員送出(1/3)

[工程類別選擇]

工程雲端系統 / 技術雲 / 災後復建 / 災後復建審議 / 災後復建審議(主畫面) (rec0309)

查詢條件

1 *工程類別 請選擇

*機關名稱 請選擇

2 查詢

1. 選擇工程類別及機關
2. 按「查詢」

* 核列編號請由 001 開始編列，此次批號為 1

核列序號	提報序號	工程類別	復建工程名稱	鄉(鎮市)	村(里)	復建經費	審查建議經費
	001	C1	111	嘉義市	111	8,000	7,360

依照目前排序產生序號 自訂排序 確認及檢核 送出

災後復建審議-中央業管管理員送出(2/3)

[依照目前排序產生序號]

*核列編號請由 001 開始編列，此次批號為 1

核列序號	提報序號	工程類別	復建工程名稱	鄉(鎮市)	村(里)	復建經費	審查建議經費
001	001	C1	111	嘉義市	111	8,000	7,360

1

2 依照目前排序產生序號

3 確認及檢核

4 送出

1. 按下含有「▲▼」來做排序
2. 按「依照目前排序產生序號」
3. 按「確認及檢核」
4. 按「送出」

備註：送出後狀態為中央管理員審核中

災後復建審議-中央業管管理員送出(3/3)

[自訂序號]

*核列編號請由 001 開始編列 此次批號為 1

2

核列序號	提報序號	工程類別	復建工程名稱	鄉(鎮市)	村(里)	復建經費	審查建議經費
001	001	C1	111	嘉義市	111	8,000	7,360

1

3

4

依照目前排序產生序號

自訂排序

確認及檢核

送出

1. 按「自訂排序」
2. 在「核列序號」欄位輸入序號，序號要從左上紅字提示序號開始編列
3. 按「確認及檢核」
4. 按「送出」

災後復建審議-匯出

查詢條件

1 *災害名稱: kelly_test ✓

工程類別: 全部

機關名稱: 苗栗縣政府

申請狀況: 執行中

復建經費: 全部

鄉(鎮)市: 頭屋鄉

復建工程名稱:

經審議後建議變更類別之案件 屬調查規劃費用之案件

查詢 清除

報表格式 公共設施災後復建經費申請補助明

匯出

ODS檔

EXCEL檔

中央業管管理員送出

中央管理員核定或退回

工程會業管人員送出

工程會管理員核定或退回

查詢結果

1. 輸入查詢條件，有「*」為必填
2. 按「匯出」，選擇 EXCEL 或 ODS 格式匯出，即可匯出「公共設施災後復建經費申請補助明細表」

中央管理員提報

災後復建審議-中央管理員查詢

查詢條件

練習區 名稱: 1122測試 ✓

工程類別: 全部

機關名稱: 宜蘭縣政府

申請狀況: 中央管理員審核中

復建經費: 全部

鄉(鎮市): 全部

復建工程名稱:

經審議後建議變更類別之案件 屬調查規劃費用之案件

查詢 清除

報表格式: 公共設施災後復建經費申請補助明細表

匯出 中央業管管理員送出 中央管理員核定或退回 工程會業管人員送出 工程會管理員核定或退回

查詢結果

序號	提報序號	核列序號	機關名稱	工程類別	復建工程名稱	鄉(鎮市)	村(里)	復建經費(千元)	審議建議經費(千元)	狀態	動作
1	006	007	宜蘭縣政府	A1	TESTAAA	宜蘭市	AAA	2,830	2,830	中央管理員審核中 2024.01.29 16:36	檢視

1. 若案件狀態仍在中央業管單位審核中，中央管理員同樣有「檢視」及「審查」功能，並可以先點選「中央業管管理員送出」排序送出，再點選「中央管理員核定或退回」提報工程會。
2. 案件狀態若至中央管理員審核中，中央管理員只可「檢視」案件，並只可點選「中央管理員核定或退回」提報工程會或退回至中央業管單位。

災後復建審議-中央管理員核定或退回(1/3)

工程雲端系統 / 技術雲 / 災後復建 / 災後復建審議 / 災後復建審議(主畫面) (rec0309)

查詢條件

1

*災害名稱: 請先選擇災害, 再做其他操作

工程類別: 復建經費 全部

機關名稱:

申請狀況:

經審議後建議變更類別之案件 屬調查規劃費用之案件

2

查詢 清除

報表格式 公共設施災後復建經

匯出 中央業管管理員送出 中央管理員核定或退回 工程會業管人員送出

1. 選擇災害
2. 按「中央管理員核定或退回」

查詢條件

*機關名稱 請選擇

*工程類別 請選擇

查詢

災後復建審議-中央管理員核定或退回(2/3)

工程雲端系統 / 技術雲 / 災後復建 / 災後復建審議 / 災後復建審議(主畫面) (rec0309)

查詢條件

1

*機關名稱 嘉義市政府

*工程類別 C1 公路系統工程

2

查詢

1. 選擇機關及工程類別
2. 按「查詢」

共 1 件復建工程

核列序號	機關名稱	工程類別	復建工程名稱	鄉(鎮市)	村(里)	審查建議經費
001	嘉義市政府	C1	111	嘉義市	111	7,360

管理員送出

案件退回至中央業管人員

災後復建審議-中央管理員核定或退回(3/3)

工程雲端系統 / 技術雲 / 災後復建 / 災後復建審議 / 災後復建審議(主畫面) (rec0309)

查詢條件

1 *機關名稱 嘉義市政府 ✓

*工程類別 C1 公路系統工程 ✓

2 查詢

共 1 件復建工程

核列序號	機關名稱	工程類別	復建工程名稱	鄉(鎮市)	村(里)	審查建議經費
001	嘉義市政府	C1	111	嘉義市	111	7,360

管理員送出 案件退回至中央業管人員

1. 選擇機關及工程類別
2. 按「查詢」
3. 按「管理員送出」或按「案件退回至中央業管人員」

災後復建審議-匯出

查詢條件

1 *災害名稱: kelly_test ✓

工程類別: 全部

機關名稱: 苗栗縣政府

申請狀況: 執行中

復建經費: 全部

鄉(鎮市): 頭屋鄉

復建工程名稱:

經審議後建議變更類別之案件 屬調查規劃費用之案件

查詢 清除

報表格式 公共設施災後復建經費申請補助明細

2 匯出

ODS檔

EXCEL檔

中央業管管理員送出 中央管理員核定或退回 工程會業管人員送出 工程會管理員核定或退回

查詢結果

1. 輸入查詢條件，有「*」為必填
2. 按「匯出」，選擇 EXCEL 或 ODS 格式匯出，即可匯出「公共設施災後復建經費申請補助明細表」

二.3 . 復建執行控管

復建執行控管-系統功能

使用者角色	機關	系統使用功能
地方提報者	公所、學校、其他縣轄機關	• <u>工程變更或註銷</u> 、 <u>完工期限展延</u> 等申請之 <u>填報</u> 。
地方業管人員	縣市政府	• <u>工程變更或註銷</u> 、 <u>完工期限展延</u> 等申請之 <u>填報</u> 。
地方業管管理員	縣市政府	• <u>工程變更或註銷</u> 、 <u>完工期限展延</u> 等申請之 <u>填報</u> 及 <u>送出</u> 。
地方管理員	縣市政府	• <u>工程變更或註銷</u> 之 <u>填報</u> 。

復建執行控管(主畫面)(1/2)

功能選單位置：

技術雲 > 災後復建 > 復建執行控管 > 復建執行控管(主畫面)

The screenshot shows a web application interface. On the left is a navigation menu with categories: '技術雲' (Technical Cloud), '系統管理' (System Management), and '使用者權限管理' (User Permission Management). Under '技術雲', there are sub-menus for '技術資料庫' and '災後復建'. The '災後復建' menu item is highlighted with a red box. To the right of the menu is a main content area with a search bar labeled '查詢條件'. Below the search bar is a table of menu items. The table has four columns: '查詢統計', '災後復建提報', '復建執行控管', and '管理作業'. The '復建執行控管' column contains a sub-item '復建執行控管(主畫面)', which is also highlighted with a red box.

查詢統計	災後復建提報	復建執行控管	管理作業
災後復建案件查詢 風災各縣市核列件數及金額統計圖	災後復建提報(主畫面)	復建執行控管(主畫面)	使用者工程類別管理

復建執行控管(主畫面)(2/2)

工程雲端系統 / 技術雲 / 災後復建 / 復建執行控管 / 復建執行控管(主畫面) (rec0401)

查詢條件

*請選擇欲申請的災害: 請先選擇災害, 再做其他操作

工程類別: [] 復建經費: 全部

機關名稱: [] 鄉(鎮市): []

復建工程名稱: [] 申請狀況: []

執行狀況: [] 工程狀況: 全部

基本設計審查應送審而未送審工程 屬調查規劃費用之案件 屬結案但保留部分費用

查詢 清除 匯出(查詢清單) 匯出(統計一覽表)

【匯出(查詢清單)】: 申請狀況需選擇「經費調整」、「基本設計審查」、「工程變更或註銷」、「完工展延」或「調查規劃」

管理「經費調整申請」 管理「完工期限展延」

* 執行控管內所有功能皆須先選擇一災害再進行

復建執行控管-查詢

工程雲端系統 / 技術雲 / 災後復建 / 復建執行控管 / 復建執行控管(主畫面) (rec0401)

1 條件

*請選擇欲申請的災害: 請先選擇災害, 再做其他操作

別: 復建經費: 全部

稱: 鄉(鎮市):

稱: 申請狀況:

況: 況: 全部

計畫直應送審而未送審工程 屬調查規劃費用之案件 屬結案但保留

2 查詢 清除 匯出(查詢清單) 匯出(統計一覽表)

【匯出(查詢清單)】: 申請狀況需選擇「經費調整」、「基本設計審查」、「工程變更或註銷」、「完工備註」或「調查規劃」

3 執行狀態顏色說明: 暫存 申請中 退回 同意 不同意

工程名稱	鄉(鎮市)	村(里)	經費(千元)	執行狀態	工程狀況	動作			
2 苗栗縣政府	C1	001	test_0522	苗栗縣	a	998	基本設計審查	未完工	檢視
3 苗栗縣政府	C1	002	test1	通霄鎮	a	787	經費調整	未完工	檢視
4 苗栗縣政府	C1	003	test2	頭份鎮	aa	8,265	經費調整	未完工	檢視
5 苗栗縣政府	C1	004	test3	竹南鎮	aa	1,966	經費調整	未完工	檢視

1. 選擇災害，及輸入其他查詢條件
2. 按「查詢」，即可查出結果清單
3. 執行狀態欄位可顯示各項申請的進度（依字體顏色區分）

復建執行控管-匯出(查詢清單)

Q 查詢條件

*請選擇欲申請的災害: ✓

1

工程類別:

機關名稱:

復建工程名稱:

執行狀況:

復建經費:

鄉(鎮市):

申請狀況:

工程狀況:

基本設計審查應送審而未送審工程 屬調查規劃費用之案件 屬結案但保留部分費用

2

ODS檔
EXCEL檔

查詢 清除 匯出(查詢清單) 匯出(統計一覽表)

【匯出(查詢清單)】: 申請狀況需選擇「經費調整」、「基本設計審查」、「工程變更或註銷」、「完工展延」或「調查規劃」

1. 選擇災害、單一申請狀況，及輸入其他查詢條件(例如選擇「經費調整」、「基本設計審查」、「工程變更或註銷」、「完工展延」或「調查規劃」)
2. 按「匯出(查詢清單)」，選擇 ODS 或 EXCEL

復建執行控管-檢視(1/2)

執行狀態顏色說明: 暫存 申請中 退回 同意 不同意

查詢結果

序號	機關名稱	工程類別	核列序號	復建工程名稱	執行狀態	操作
1	苗栗縣政府	C1	001	test0607	申請中	檢視

查詢結果清單選擇任一筆復建工程按「檢視」，即可檢視該筆復建工程執行控管資訊

苗栗縣政府 kelly.test 公共設施災後復建工程 災害查估紀錄及復建經費概估

一、工程代碼: C1-公路系統工程
核定序號: 001
二、復建工程名稱: test_0522
三、災害發生地點: 苗栗縣 a
四、核定經費: 998 (千元)
五、工程發包日期:
六、工程進度: %
七、實際完工日期:
八、完工期限: 112/07/13
九、復建工程內容、數量及單價:

構造物	構造物形式	單位	單價(元)	數量	報價(元)	備註
路面	瀝青混凝土路面(10cm)	m2		1,150	55,552	63,884,800

工區 1 衛星定位點: X座標 230045.05478 Y座標 2717705.90580 (TWD-97)

十、審查意見:

調查規劃作業期限:
調查規劃作業預計起標日:
調查規劃作業預計完成日:
調查規劃作業預計送工程會:

十一、照片:



工區 1 衛星定位點: X座標 230045.05478 Y座標 2717705.90580 (TWD-97)

十二、核辦紀錄:

核辦狀態	核辦姓名	決標日期	設計權責	動作
新增紀錄				


十三、案別處理紀錄:

狀態	案別類別	申請日期	申請原因	核可日期	中央機關備查日期	動作
同意	基本設計-營業	112/07/13		112/07/13	112/07/13	檢視

申請工區變更申請書 申請完工期限紀錄 核可基本設計(營業) 申請核可紀錄 申請完工紀錄 中央機關備查紀錄 取消

復建執行控管-檢視(2/2)

苗栗縣政府 Kelly test 公共設施災後復建工程
災害查估紀錄及復建經費報估

一、工程代碼: C1-公路系統工程
標記序號: 001
二、標案工程名稱: test_0532
三、災害發生地點: 苗栗縣 a
四、核定經費: 990 (千元)
五、工程發包日期:
六、工程進度: %
七、實際完工日期:
八、完工期限: 112/07/13
九、復建工程內容、數量及單價:
構造物 構造物形式
路面 改善路面上路面(10
工區 1 衛星定位點: X座標 230045.05
十、審查意見:
請查核製作案說明:
請查核製作案設計估價目:
請查核製作案預計完成日:
請查核製作案預計完工工程費:
十一、圖片:

工區 1 衛星定位點: X座標 230045.05470 Y座標 2737705.90580 [TWD-92]

十二、相關技師:

技師證號	技師姓名	決標日期	設計廠商	動作
新增技師				

十三、變更紀錄:

狀態	變更類別	申請日期	申請原因	核可日期	中央機關函復日期	動作
同意	基本設計審查	112/07/13		112/07/13	112/07/13	編輯

申請工程變更或註銷 申請完工期限展延 填寫基本設計審查資料 更改核可階段 上傳完工照片 更改提報機關 取消

進入該案件最下面會有各種功能選項供選擇執行

十二、相關技師:

技師證號	技師姓名	決標日期	設計廠商	動作
新增技師				

十三、變更紀錄:

狀態	變更類別	申請日期	申請原因	核可日期	中央機關函復日期	動作
同意	基本設計審查	112/07/13		112/07/13	112/07/13	編輯

申請工程變更或註銷 申請完工期限展延 填寫基本設計審查資料 更改核可階段 上傳完工照片 更改提報機關 取消

復建執行控管-申請工程變更或註銷(1/5)

[申請工程變更或註銷頁面]

使用者角色：地方提報者、地方業管、地方業管管理員、地方管理員

十三、變更紀錄：

狀態	變更類別	申請日期	申請原因	核可日期	中央機關函復日期	動作
暫存	經費調整	112/08/08	GWEGR			編輯 審查 檢視

[申請工程變更或註銷](#) [申請完工期限展延](#) [填寫基本設計審查資料](#) [更改核可日期](#) [上傳完工照片](#) [更改提報機關](#) [新增](#)

工程內容或經費變更情形概要

公共設施災後復建工程經費審議及執行作業要點(第10點)

- *註銷此工程 是 否
 - 變更後復建經費超過行政院核定經費
 - 變更後復建內容影響預定目標、效益及功能
 - 變更經費額度超出該工程實際發包金額之30%以上 (如
- *程序自主檢核
 - 目前核定經費 (千元)
 - *變更後概估經費 (千元)
- 目前核定內容
- *變更後內容
- 註銷原因
- *註銷或變更原因說明
- 現況照片 請先儲存申請工程變更或註銷，之後才可以上傳現況照片

[列印報表](#) [儲存](#) [取消](#)

1. 按「申請工程變更或註銷」
2. 填寫資料，「*」為必填欄位
3. 按「儲存」

1

2

3

復建執行控管-申請工程變更或註銷(2/5)

[編輯(儲存/送出)]

十三、變更紀錄:

狀態	變更類別	申請日期	申請原因	核可日期	中央機關函復日期	動作
暫存	經費調整	112/08/08	GWEGR			1 編輯 審查 檢視
暫存	工程變更或註銷	112/09/20	test			編輯 審查 檢視

工程內容或經費變更情形概要

公共設施災後復建工程經費審議及執行作業要點(第10點)

*註銷此工程 是 否

目前核定經費 787 (千元)

*變更後概估經費 800 (千元)

目前核定內容 排水溝(m): 9160*93=851880

目前核定內容

test

*變更後內容

註銷原因

請選擇

*註銷或變更原因說明

test

現況照片

未選擇任何檔案 (可選擇多個檔案)

選擇檔案

上傳

單張圖片不能大於5MB! 檔案格式僅接受JPG或JPEG或PNG

1. 按「編輯」
2. 編輯資料
3. 按「儲存」/「送出」

列印報表

儲存

刪除


送出

取消

復建執行控管-申請工程變更或註銷(3/5)

[編輯(刪除)]

十三、變更紀錄:

狀態	變更類別	申請日期	申請原因	核可日期	中央機關函復日期	動作
暫存	經費調整	112/08/08	GWEGR			  
暫存	工程變更或註銷	112/09/20	test			  

工程內容或經費變更情形概要

公共設施災後復建工程經費審議及執行作業要點(第10點)

*註銷此工程

是 否

目前核定經費

787 (千元)

*變更後概估經費

800 (千元)

目前核定內容

排水溝(m): 9160*93=851880

*變更後內容

test

註銷原因

請選擇

*註銷或變更原因說明

test

現況照片

未選擇任何檔案 (可選擇多個檔案)

選擇檔案

上傳

單張圖片不能大於5MB! 檔案格式僅接受JPG或JPEG或PNG

1. 按「編輯」
2. 按「刪除」

列印報表

儲存

刪除

送出

取消

復建執行控管-申請工程變更或註銷(4/5)

[編輯(列印報表)]

十三、變更紀錄:

狀態	變更類別	申請日期	申請原因	核可日期	中央機關函復日期	動作
暫存	經費調整	112/08/08	GWEGR			編輯 審查 檢視
暫存	工程變更或註銷	112/09/20	test			編輯 審查 檢視

1

工程內容或經費變更情形概要

公共設施災後復建工程經費審議及執行作業要點(第10點)

*註銷此工程

是 否

目前核定經費

787

(千元)

*變更後概估經費

800

(千元)

目前核定內容

排水溝(m): 9160*93=851880

*變更後內容

test

註銷原因

請選擇

*註銷或變更原因說明

test

現況照片

未選擇任何檔案 (可選擇多個檔案)

選擇檔案

上傳

單張圖片不能大於5MB! 檔案格式僅接受JPG或JPEG或PNG

2

ODS檔
EXCEL檔

列印報表

儲存

刪除

送出

取消

1. 按「編輯」
2. 按「列印報表」，選擇 ODS 或 EXCEL

復建執行控管-申請工程變更或註銷(5/5)

[檢視]

十三、變更紀錄：

狀態	變更類別	申請日期	申請原因	核可日期	中央機關函復日期	動作
暫存	經費調整	112/08/08	GWEGR			編輯 檢視
暫存	工程變更或註銷	112/09/20	test			編輯 審查 檢視

1



2

工程內容或經費變更情形概要

註銷此工程 是 否

目前核定經費 (千元)

變更後概估經費 (千元)

目前核定內容

變更後內容

註銷原因

註銷或變更原因說明

現況照片

1. 按「檢視」
2. 檢視「工程內容或經費變更情形概要」頁面

確認

復建執行控管-申請完工期限展延(1/3)

[申請完工期限展延頁面]

使用者角色：地方提報者、地方業管、地方業管管理員

十三、變更紀錄：

狀態	變更類別	申請日期	申請原因	核可日期	中央機關函復日期	動作
暫存	經費調整	112/08/08	GWEGR			編輯 審查 檢視
暫存	工程變更或註銷	09/20	test			編輯 審查 檢視

[申請工程變更或註銷](#) [申請完工期限展延](#) [填寫基本設計審查資料](#) [更改核可階段](#) [上傳完工照片](#) [更改提報機關](#) [取消](#)

完工期限展延

中央對各級地方政府重大天然災害救災經費處理辦法(第14條)

行政院規定之完工期限	113/07/15
預定展延之完工期限	yyy/MM/dd
辦理狀況	決標日期: 契約開工日期: 契約完工日期: 實際開工日期: 預定完工日期: 不計工期天數: 原因分析:
展延條件	

1. 按「申請完工期限展延」
2. 填寫預定展延之完工期限及辦理狀況
3. 選擇展延條件
4. 按「儲存」

[儲存](#) [取消](#)

復建執行控管-申請完工期限展延(2/3)

[編輯/刪除]

十三、變更紀錄:

狀態	變更類別	申請日期	申請原因	核可日期	中央機關函復日期	動作
暫存	完工展延	112/09/21	(5) 配合其他工程暫無法施作, 或暫無法申報竣工者			1 編輯 審查 檢視

完工期限展延

中央對各級地方政府重大天然災害救災經費處理辦法(第14條)

2

行政院規定之完工期限	113/07/15
預定展延之完工期限	113/09/30
辦理狀況	決標日期: 契約開工日期: 契約完工日期: 實際開工日期: 預定完工日期: 不計工期天數: 原因分析:
展延條件	(5) 配合其他工程暫無法施作, 或暫無法申報竣工者

1. 按「編輯」
2. 編輯資料
3. 按「儲存」暫存申請案件或按「刪除」刪除此筆申請案件

3

儲存 刪除 取消

復建執行控管-申請完工期限展延(3/3) [檢視]

十三、變更紀錄:

狀態	變更類別	申請日期	申請原因	核可日期	中央機關函復日期	
暫存	完工展延	112/09/21	(5) 配合其他工程暫無法施作, 或暫無法申報竣工者			編輯 審查 檢視

1

檢視

2

完工期限展延

中央對各級地方政府重大天然災害救災經費處理辦法(第14、16條)

行政院規定之完工期限: 113/07/15

預定展延之完工期限: 113/09/30

辦理狀況

- 決標日期:
- 契約開工日期:
- 契約完工日期:
- 實際開工日期:
- 預定完工日期:
- 不計工期天數:
- 原因分析:

展延條件: (5) 配合其他工程暫無法施作, 或暫無法申報竣工者

確認

1. 按「檢視」
2. 檢視「完工期限展延」頁面

復建執行控管-管理完工期限展延(1/5)

[管理完工期限展延主頁面]

使用者角色：地方業管管理員

查詢條件

1 *請選擇欲申請的災害: 請先選擇災害, 再做其他操作

工程類別: 復建經費: 全部

機關名稱:

復建工程名稱:

執行狀況:

基本設計審查應送審而未送審工程 屬調查規劃費用之案件 屬結案但保留部分費用

查詢 清除 匯出(查詢清單) 匯出(統計一覽表)

【匯出(查詢清單)】: 申請狀況需選擇「經典調整」、「基本設計審查」、「工程變更或註銷」、「完工展延」或「調查規劃」

2 管理 [經費調整申請] 管理 [完工期限展延]

1. 選擇災害
2. 按[管理「完工期限展延」]



查詢條件

*縣市 苗栗縣 ✓

*工程代碼 請選擇

查詢 匯出(整批清單)

復建執行控管-管理完工期限展延(2/5)

[縣市選擇]

查詢條件

1 *縣市 苗栗縣 ✓ *工程代碼 C1:公路系統工程 ✓

2 查詢 匯出(整批清單)

勾選	核列序號	復建工程名稱	核定完工日	申請完工日	展延原因	原申請日期	動作
<input type="checkbox"/>	002	test1		113/09/30	(4) 因災害擴大或實際需求須變更設計, 致增加工期		編輯
<input type="checkbox"/>	005	test4		113/09/30	(5) 配合其他工程暫無法施作, 或暫無法申報竣工者		編輯

申請

1. 選擇縣市、工程代碼
2. 按「查詢」

復建執行控管-管理完工期限展延(3/5)

[編輯/刪除]

Q 查詢條件

完工期限展延

中央對各級地方政府重大天然災害救災經費處理辦法(第14、16條)

2 行政院規定之完工期限 113/07/15

預定展延之完工期限 113/09/30

辦理狀況

決標日期:
契約開工日期:
契約完工日期:
實際開工日期:
預定完工日期:
不計工期天數:
原因分析:

展延條件 (4) 因災害擴大或實際需求須變更設計, 致增加

3 儲存 取消 刪除

C1:公路系统工程

查詢 匯出(整批清單)

展延原因	原申請日期	操作
實際需求須變更設計, 致增加工期		編輯
無法施作, 或暫無法申報竣工者		編輯

1

也可按「編輯」進入修正內容:

1. 按「編輯」
2. 編輯內容
3. 按「儲存」

刪除:

1. 按「編輯」
2. 按「刪除」

復建執行控管-管理完工期限展延(4/5)

[送出申請]

查詢條件

*縣市 ✓

*工程代碼 ✓

勾選	核列序號	復建工程名稱	核定完工日	申請完工日	展延原因	原申請日期	動作
<input type="checkbox"/>	002	test1		113/09/30	(4) 因災害擴大或實際需求須變更設計，致增加工期		<input type="button" value="編輯"/>
<input type="checkbox"/>	005	test4		113/09/30	(5) 配合其他工程暫無法施作，或暫無法申報竣工者		<input type="button" value="編輯"/>

1. 勾選要送出申請的案件
2. 按「申請」後，該案件將送至工程會業管人員審核

復建執行控管-管理完工期限展延(5/5)

[匯出(整批清單)]

查詢條件

1 *縣市 苗栗縣 ✓

*工程代碼 C1:公路系統工程 2 ✓

查詢 匯出(整批清單)

勾選	核列序號	復建工程名稱	核定完工日	申請完工日	展延原因	原申請日期	動作
<input type="checkbox"/>	002	test1		113/09/30	(4) 因災害擴大或實際需求須變更設計, 致增加工期		編輯
<input type="checkbox"/>	005	test4		113/09/30	(5) 配合其他工程暫無法施作, 或暫無法申報竣工者		編輯

申請

請選擇申請完工展延日期

3

批次 此次申請

此次申請
A1-2023-08-31 11:56:23.81

4

下載

1. 選擇縣市、工程代碼
2. 按「匯出(整批清單)」
3. 選擇批次
4. 按「下載」

復建執行控管-新增技師資料(1/2)

使用者角色：地方提報者、地方業管、地方業管管理員

十二、相關技師：

技師證號	技師姓名	決標日期	設計廠商	動作
123456789	李大仁	112/09/30		編輯 刪除
新增技師				

十三、變更紀錄：

狀態	變更類別	申請日期	申請原因	核可日期	中央機關函復日期	動作
暫存	經費調整	112/08/08	GWEGR			編輯 審查 檢視

- [申請工程變更或註銷](#)
- [申請完工期限展延](#)
- [填寫基本設計審查資料](#)
- [更改核可階段](#)
- [上傳完工照片](#)
- [更改提報機關](#)
- [取消](#)

檢視頁下方：

十二、相關技師：按「新增技師」

一、工程代碼：C1-公路系統工程
核定序號：001
二、復建工程名稱：test_0522
三、災害發生地點：苗栗縣 a
四、核定經費：998 (千元)
五、工程發包日期：
六、工程進度：%
七、實際完工日期：
八、完工期限：112/07/13
九、復建工程內容、數量及單價：
構造物 構造物形式
路面 湖青瀝乳土路面(10cm)
工區 1 衛星定位點：X座標 230045.05478

十、審查意見：

請查製作業期限：
調查規制作業預計起標日：
調查規制作業預計完成日：
調查規制作業預計送工程會：

十一、圖片：



工區 1 衛星定位點：X座標 230045.05478 Y座標 2717705.90580 (TWD-92)

完工照片

十二、相關技師：

技師證號	技師姓名	決標日期	設計廠商	動作
新增技師				

十三、變更紀錄：

狀態	變更類別	申請日期	申請原因	核可日期	中央機關函復日期	動作
同意	基本設計變更	112/07/13		112/07/13	112/07/13	編輯

- [申請工程變更或註銷](#)
- [申請完工期限展延](#)
- [填寫基本設計審查資料](#)
- [更改核可階段](#)
- [上傳完工照片](#)
- [更改提報機關](#)
- [取消](#)

復建執行控管-新增技師資料(2/2)

十二、相關技師:

技師證號	技師姓名	決標日期	設計廠商	動作
123456789	李大仁			

新增技師

十、變更紀錄:

變更類別	申請日期	申請原因
經費調整	112/08/08	GWEGR

申請工程變更或註銷 申請完工期限展延

- 按「新增技師」，出現一訊息框
- 輸入技師資料
- 按「新增」

新增技師

技師證號:

技師姓名:

決標日期:

設計廠商:

復建執行控管-技師資料編輯

完工照片

十二、相關技師：

技師證號	技師姓名	決標日期	設計廠商	動作
123456789	李大仁	112/09/30		編輯 刪除

新增技師

十三、變更紀錄：

狀態	變更類別	申請日期	申請原因	核可日期	中央機關函復日期	動作
暫存	經費調整	112/08/08	GWEGR			新增 審查 檢視

十四、技師：

技師證號	技師姓名	決標日期	設計廠商	動作
123456789	李大仁	112/09/30		確定

新增技師

1. 按「編輯」
2. 編輯資料
3. 按「確定」

復建執行控管-技師資料刪除

十一、相關技師：

技師證號	技師姓名	決標日期	設計廠商	動作
123456789	李大仁	112/09/30		編輯 刪除

新增技師

十三、變更紀錄：

刪除此技師資料，確定刪除？

取消

確定

1. 按「刪除」
2. 按「確定」

復建執行控管-上傳完工照片

使用者角色：地方提報者、地方業管、地方業管管理員、地方管理員

The screenshot shows a web interface for uploading completion photos. At the top, a navigation bar contains several buttons: '申請工程變更或註銷', '申請完工期限展延', '填寫基本設計審查資料', '更改核可階段', '上傳完工照片' (highlighted with a red box and a circled '1'), '更改提報機關', and '取消'. Below this is a form titled '完工照片上傳'. It features a file selection area with the text '照片: 未選擇任何檔案 (可選擇多個檔案)' and a '選擇檔案' button (highlighted with a red box and a circled '2'). Below the selection area, a note states '單張圖片不能大於5MB! 檔案格式僅接受JPG或JPEG或PNG'. At the bottom of the form, there are '上傳' and '取消' buttons (the '上傳' button is highlighted with a red box and a circled '3').

1. 按「上傳完工照片」
2. 選擇照片檔案
3. 按「上傳」

三. 使用者工程類別管理

地方管理員、中央管理員

使用者工程類別管理(主畫面)

使用者角色：地方管理員、中央管理員

功能選單位置：

技術雲 > 災後復建 > 管理作業 > 使用者工程類別管理

公共工程全生命週期管理

熱門問答 請求協助

常用功能

技術雲

- 技術資料庫
- 災後復建**

系統管理

- 使用者權限管理

工程雲端系統 / 技術雲 / 災後復建 / 管理作業 / 使用者工程類別管理 (rec0503)

查詢條件

查詢統計	災後復建提報	復建執行控管	管理作業
災後復建案件查詢	災後復建提報(主畫面)	復建執行控管(主畫面)	使用者工程類別管理
風災各縣市核列件數及金額統計圖			
各風災核列件數及金額比較圖			
各年度風災核列件數及			

使用者工程類別管理-查詢

工程雲端系統 / 技術雲 / 災後復建 / 管理作業 / 使用者工程類別管理 (rec0503)

查詢條件

1 帳號: 帳號名稱:

帳號狀態: 請選擇 帳號權限: 請選擇

所屬機關: 嘉義市政府

2

1. 輸入查詢條件，含有「*」為必填
2. 按「查詢」，即可查出查詢結果清單

序號	帳號	帳號名稱	所屬機關	聯絡電話	帳號權限	電子郵件信箱	帳號狀態	動作
1	3.76.60.3.6-901	災後測試-50	嘉義市政府環境保護局		災後復建_地方業管人員	pccservice@mail.pcc.gov.tw	啟用	<input type="button" value="編輯"/>
2	3.76.60.3.6-901	災後測試-50	嘉義市政府環境保護局		災後復建_地方提報者	pccservice@mail.pcc.gov.tw	啟用	<input type="button" value="編輯"/>

使用者工程類別管理-編輯(1/2)

☰ 查詢結果

序號	帳號	帳號名稱	所屬機關	聯絡電話	帳號權限	電子郵件信箱	帳號狀態	動作
1	3.76.60.3.6-901	災後測試-50	嘉義市政府環境保護局		災後復建_地方業管人員	pccservice@mail.pcc.gov.tw	啟用	
2	3.76.60.3.6-901	災後測試-50	嘉義市政府環境保護局		災後復建_地方提報者	pccservice@mail.pcc.gov.tw	啟用	

✎ 編輯使用者工程類別

帳號: 3.76.60.3.6-901 帳號名稱: 災後測試-50

所屬機關: 嘉義市政府環境保護局 聯絡電話:

權限: 災後復建_地方業管人員

工程類別

- 建築工程
- 水土保持工程
- 養殖漁業專區農水路工程
- 漁港工程
- 環境保護工程
- 文化資產工程
- 下水道工程
- 農地重劃區農水路工程
- 其他農路工程
- 學校工程
- 原住民族部落聯絡道及環境工程

道路工程

在查詢結果清單任一筆資料，按「編輯」，進入該帳號的編輯頁面

使用者工程類別管理-編輯(2/2)

編輯使用者工程類別

帳號: 3.76.60.3.6-901

所屬機關: 嘉義市政府環境保護局

電子郵件信箱: pccservice@mail.pcc.gov.tw

帳號權限: 災後復建_地方業管人員

帳號狀態: 啟用

工程類別

- 水利工程
- 公路系統工程
- 建築工程
- 水土保持工程
- 養殖漁業專區農水路工程
- 漁港工程
- 環境保護工程
- 文化資產工程
- 觀光工程
- 村里聯絡道路工程
- 下水道工程
- 農地重劃區農水路工程
- 其他農路工程
- 學校工程
- 原住民族部落聯絡道及環境工程

1

2

儲存 取消 清除

1. 勾選該帳號可使用的工程類別
2. 按「儲存」

「取消」: 回使用者工程類別管理查詢頁

「清除」: 清除所有已勾選的工程類別

四. Q & A



— 敬請指教 —